



Gobierno de Puebla
Hacer historia. Hacer futuro.



Secretaría
de Educación



CUENTA PÚBLICA

2021



INTRODUCCIÓN

Reseña:

La Universidad Tecnológica Bilingüe Internacional y Sustentable de Puebla, es un Organismo Público Descentralizado del Gobierno del Estado de Puebla, con Personalidad Jurídica y Patrimonio Propio, creada en el año 2016, según decreto de creación publicado en el Periódico Oficial del Estado de Puebla el 27 de junio del 2016, misma que su principal objetivo es ofrecer Educación Superior Tecnológica en el municipio de San José Chiapa, Puebla.

Descripción general de sus principales programas presupuestarios y de los programas obras y acciones realizadas durante el ejercicio fiscal, estableciendo la relación que tiene con sus funciones.

La Universidad Tecnológica Bilingüe Internacional y Sustentable de Puebla, oferta 3 Programas Educativos de nivel Técnico Superior Universitario (TSU), a partir de enero 2019, incorporó a su oferta académica la continuidad de estudio de los tres programas de TSU al nivel de Ingeniería, por lo que hoy día se ofertan los tres programas de TSU y la Continuidad de Estudios a Ingenierías.

El programa presupuestario de la Universidad Tecnológica Bilingüe Internacional y Sustentable de Puebla, está basado en el Eje 4 del Plan Estatal de Desarrollo mismo que refiere a la atención de la **Disminución de las Desigualdades** promoción y Atención a la Educación Tecnológica Superior, de la cual se desprenden 6 componentes.

1. FORMACIÓN Y DESARROLLO DEL PERSONAL DIRECTIVO, ADMINISTRATIVO Y DOCENTE BRINDADA.

La formación continua del personal de la Universidad garantiza que se imparte educación de calidad a los estudiantes, además de que se incentiva a los docentes en seguir preparándose profesionalmente, así mismo la universidad cumplió y superó la meta de capacitación durante el ejercicio 2021, con ello se logra que el personal tenga claros los puntos correspondientes a las secuencias de aprendizaje utilizando técnicas y estrategias necesarias dentro y fuera del aula de clases, favoreciendo directamente a los alumnos esta Casa de Estudios, al transmitirles sus conocimientos adquiridos para su formación profesional y ampliar su campo laboral.

2. FORMACIÓN EDUCATIVA INTEGRAL BRINDADA.

La formación integral brindada a los alumnos, cumple un factor importante en el desarrollo de habilidades y competencias de los alumnos, ya que a través de ello se busca que la formación del estudiante sea integral, tanto en conocimientos técnicos

INTRODUCCIÓN

de la carrera que este cursando, como en sus valores y personalidad, por ello la Universidad durante el presente ejercicio llevo a cabo diferentes actividades deportivas culturales y de salud para coadyuvar en la formación de los futuros profesionistas.

3. VINCULACIÓN CON LOS SECTORES PÚBLICO, PRIVADO Y SOCIAL REALIZADA.

La Vinculación de la Universidad con su entorno es fundamental en el desarrollo institucional, ya que con esta actividad se garantiza que los alumnos cuenten con opciones para la realización de sus estadías, así como la realización de visitas industriales y oportunidades de empleo para los egresados durante el ejercicio se gestionan las estadías para el desarrollo profesional para los estudiantes, se firman convenios con nuevos organismos para fortalecer la vinculación de la Universidad, así como se ha mantenido un acercamiento constante con el entorno social y productivo de la región.

4. SEGUIMIENTO A LA PERMANENCIA DE LOS ALUMNOS REALIZADA.

La Universidad lleva a cabo diferentes estrategias para evitar que los alumnos abandonen sus estudios, por ello se implementa un programa de Tutorías para que durante el proceso de formación se identifique a los estudiantes que presentan problemas de conducta o académicos para su atención oportuna y evitar su deserción, además se llevan a cabo conferencias, talleres y pláticas para reforzar sus conocimientos y sensibilizar sobre la importancia de continuar y concluir una carrera profesional.

5. PROYECTOS DE INVESTIGACIÓN CIENTÍFICA, DESARROLLO TECNOLÓGICO E INNOVACIÓN REALIZADOS.

Para el presente componente, se fomenta entre los estudiantes su participación en proyecto de ciencia e innovación, esto con la finalidad de que obtengan experiencias en el campo de la investigación y el emprendedurismo, por lo que se logró la participación de los alumnos y docentes de acuerdo al programa establecido.

6. DEMANDA Y COBERTURA ATENDIDA

En este componente lo que se busca es que cada vez se tenga mayor cobertura y se capte mayor matrícula, en este rubro para el ejercicio 2021, la Universidad presento un decremento en matrícula, esto se debe a los problemas de pandemia que aquejan de manera mundial, ya que muchos egresados de nivel medio superior no continuaron



UNIVERSIDAD TECNOLÓGICA BILINGÜE INTERNACIONAL Y SUSTENTABLE DE PUEBLA

INTRODUCCIÓN

estudios a nivel licenciatura ya que por la situación tuvieron que empezar a trabajar o migrar fuera de la región.

7. INFORMACION FINANCIERA

Se presenta información Contable, Presupuestaria, Programática, Anexos, y Disciplina Financiera para integrar a la Cuenta Pública del Estado Consolidada 2021.

Cifras en Pesos


Ente Público: UNIVERSIDAD TECNOLÓGICA BILINGÜE INTERNACIONAL Y SUSTENTABLE DE PUEBLA

Concepto	2021	2020	Concepto	2021	2020
INGRESOS Y OTROS BENEFICIOS			GASTOS Y OTRAS PÉRDIDAS		
Ingresos de Gestión	\$224,600.20	\$2,402,926.96	Gastos de Funcionamiento	\$15,501,126.80	\$13,779,321.69
Impuestos	\$0.00	\$0.00	Servicios Personales	\$11,941,607.39	\$11,158,086.45
Cuotas y Aportaciones de Seguridad Social	\$0.00	\$0.00	Materiales y Suministros	\$781,800.77	\$351,755.61
Contribuciones de Mejoras	\$0.00	\$0.00	Servicios Generales	\$2,777,718.64	\$2,269,479.63
Derechos	\$0.00	\$1,557,857.26	Transferencias, Asignaciones, Subsidios y Otras Ayudas	\$0.00	\$2,000.00
Productos	\$3,240.20	\$266.65	Transferencias Internas y Asignaciones al Sector Público	\$0.00	\$0.00
Aprovechamientos	\$0.00	\$0.00	Transferencias al Resto del Sector Público	\$0.00	\$0.00
Ingresos por Venta de Bienes y Prestación de Servicios	\$221,360.00	\$844,803.05	Subsidios y Subvenciones	\$0.00	\$0.00
Participaciones, Aportaciones, Convenios, Incentivos Derivados de la Colaboración Fiscal, Fondos Distintos de Aportaciones, Transferencias, Asignaciones, Subsidios y Subvenciones, y Pensiones y Jubilaciones	\$18,691,107.81	\$11,828,135.20	Ayudas Sociales	\$0.00	\$2,000.00
Participaciones, Aportaciones, Convenios, Incentivos Derivados de la Colaboración Fiscal y Fondos Distintos de Aportaciones	\$3,760,671.36	\$0.00	Pensiones y Jubilaciones	\$0.00	\$0.00
Transferencias, Asignaciones, Subsidios y Subvenciones, y Pensiones y Jubilaciones	\$14,930,436.45	\$11,828,135.20	Transferencias a Fideicomisos, Mandatos y Contratos Análogos	\$0.00	\$0.00
Otros Ingresos y Beneficios	\$0.00	\$0.00	Transferencias a la Seguridad Social	\$0.00	\$0.00
Ingresos Financieros	\$0.00	\$0.00	Donativos	\$0.00	\$0.00
Incremento por Variación de Inventarios	\$0.00	\$0.00	Transferencias al Exterior	\$0.00	\$0.00
Disminución del Exceso de Estimaciones por Pérdida o Deterioro u Obsolescencia	\$0.00	\$0.00	Participaciones y Aportaciones	\$0.00	\$0.00
Disminución del Exceso de Provisiones	\$0.00	\$0.00	Participaciones	\$0.00	\$0.00
Otros Ingresos y Beneficios Varios	\$0.00	\$0.00	Aportaciones	\$0.00	\$0.00
Total de Ingresos y Otros Beneficios	\$18,915,708.01	\$14,231,062.16	Convenios	\$0.00	\$0.00
			Intereses, Comisiones y Otros Gastos de la Deuda Pública	\$0.00	\$0.00
			Intereses de la Deuda Pública	\$0.00	\$0.00
			Comisiones de la Deuda Pública	\$0.00	\$0.00
			Gastos de la Deuda Pública	\$0.00	\$0.00
			Costo por Coberturas	\$0.00	\$0.00
			Apoyos Financieros	\$0.00	\$0.00
			Otros Gastos y Pérdidas Extraordinarias	\$706,464.15	\$731,252.63
			Estimaciones, Depreciaciones, Deterioros, Obsolescencia y Amortizaciones	\$706,464.15	\$731,252.63
			Provisiones	\$0.00	\$0.00
			Disminución de Inventarios	\$0.00	\$0.00
			Aumento por Insuficiencia de Estimaciones por Pérdida o Deterioro u Obsolescencia	\$0.00	\$0.00
			Aumento por Insuficiencia de Provisiones	\$0.00	\$0.00
			Otros Gastos	\$0.00	\$0.00

Cuenta Pública 2021
Estado de Actividades
Del 1o. de Enero al 31 de Diciembre de 2021
Cifras en Pesos

Concepto	2021	2020	Concepto	2021	2020
			Inversión Pública	\$0.00	\$0.00
			Inversión Pública no Capitalizable	\$0.00	\$0.00
			Total de Gastos y Otras Pérdidas	\$16,207,590.95	\$14,512,574.32
			Resultados del Ejercicio (Ahorro/Desahorro)	\$2,708,117.06	-\$281,512.16

Bajo protesta de decir verdad declaramos que los Estados Financieros y sus notas, son razonablemente correctos y son responsabilidad del emisor



ERIKA TORRES SÁNCHEZ
RECTORA



SYNDI HERNÁNDEZ CASTRO
SECRETARÍA DE ADMINISTRACIÓN Y FINANZAS

**Ente Público: UNIVERSIDAD TECNOLÓGICA BILINGÜE INTERNACIONAL Y
SUSTENTABLE DE PUEBLA**

Denominación de las Deudas	Moneda de Contratación	Institución o País Acreedor	Saldo Inicial del Periodo	Saldo Final del Periodo
DEUDA PÚBLICA				
Corto Plazo				
Deuda Interna	Pesos	México	\$0.00	\$0.00
Instituciones de Crédito	Pesos	México	\$0.00	\$0.00
Títulos y Valores	Pesos	México	\$0.00	\$0.00
Arrendamientos Financieros	Pesos	México	\$0.00	\$0.00
Deuda Externa	Pesos	México	\$0.00	\$0.00
Organismos Financieros Internacionales	Pesos	México	\$0.00	\$0.00
Deuda Bilateral	Pesos	México	\$0.00	\$0.00
Títulos y Valores	Pesos	México	\$0.00	\$0.00
Arrendamientos Financieros	Pesos	México	\$0.00	\$0.00
Subtotal de Deuda Pública a Corto Plazo	Pesos	México	\$0.00	\$0.00
Largo Plazo				
Deuda Interna	Pesos	México	\$0.00	\$0.00
Instituciones de Crédito	Pesos	México	\$0.00	\$0.00
Títulos y Valores	Pesos	México	\$0.00	\$0.00
Arrendamientos Financieros	Pesos	México	\$0.00	\$0.00
Deuda Externa	Pesos	México	\$0.00	\$0.00
Organismos Financieros Internacionales	Pesos	México	\$0.00	\$0.00
Deuda Bilateral	Pesos	México	\$0.00	\$0.00
Títulos y Valores	Pesos	México	\$0.00	\$0.00
Arrendamientos Financieros	Pesos	México	\$0.00	\$0.00
Subtotal de Deuda Pública a Largo Plazo	Pesos	México	\$0.00	\$0.00
Total de Otros Pasivos	Pesos	México	\$699,255.61	\$2,566,716.62
Total Deuda Pública y Otros Pasivos	Pesos	México	\$699,255.61	\$2,566,716.62

Bajo protesta de decir verdad declaramos que los Estados Financieros y sus notas, son razonablemente correctos y son responsabilidad del emisor



ERIKA TORRES SÁNCHEZ

RECTORA



SYNDI HERNÁNDEZ CASTRO

SECRETARÍA DE ADMINISTRACIÓN Y FINANZAS

Ente Público: **UNIVERSIDAD TECNOLÓGICA BILINGÜE INTERNACIONAL Y SUSTENTABLE DE PUEBLA**


Concepto	Saldo Inicial	Cargos del Periodo	Abonos del Periodo	Saldo Final	Variación del Periodo
ACTIVO	\$4,309,756.95	\$53,440,354.17	\$48,864,776.10	\$8,885,335.02	\$4,575,578.07
Activo Circulante	\$1,404,452.93	\$50,940,354.17	\$48,158,311.95	\$4,186,495.15	\$2,782,042.22
Efectivo y Equivalentes	\$448,198.43	\$31,901,732.48	\$28,741,359.66	\$3,608,571.25	\$3,160,372.82
Derechos a Recibir Efectivo o Equivalentes	\$938,324.95	\$18,948,793.66	\$19,327,549.26	\$559,569.35	-\$378,755.60
Derechos a Recibir Bienes o Servicios	\$17,929.55	\$89,828.03	\$89,403.03	\$18,354.55	\$425.00
Inventarios	\$0.00	\$0.00	\$0.00	\$0.00	\$0.00
Almacenes	\$0.00	\$0.00	\$0.00	\$0.00	\$0.00
Estimación por Pérdida o Deterioro de Activos Circulantes	\$0.00	\$0.00	\$0.00	\$0.00	\$0.00
Otros Activos Circulantes	\$0.00	\$0.00	\$0.00	\$0.00	\$0.00
Activo No Circulante	\$2,905,304.02	\$2,500,000.00	\$706,464.15	\$4,698,839.87	\$1,793,535.85
Inversiones Financieras a Largo Plazo	\$0.00	\$0.00	\$0.00	\$0.00	\$0.00
Derechos a Recibir Efectivo o Equivalentes a Largo Plazo	\$0.00	\$0.00	\$0.00	\$0.00	\$0.00
Bienes Inmuebles, Infraestructura y Construcciones en Proceso	\$0.00	\$0.00	\$0.00	\$0.00	\$0.00
Bienes Muebles	\$4,171,490.79	\$2,500,000.00	\$0.00	\$6,671,490.79	\$2,500,000.00
Activos Intangibles	\$140,651.07	\$0.00	\$0.00	\$140,651.07	\$0.00
Depreciación, Deterioro y Amortización Acumulada de Bienes	-\$1,406,837.84	\$0.00	\$706,464.15	-\$2,113,301.99	-\$706,464.15
Activos Diferidos	\$0.00	\$0.00	\$0.00	\$0.00	\$0.00
Estimación por Pérdida o Deterioro de Activos no Circulantes	\$0.00	\$0.00	\$0.00	\$0.00	\$0.00
Otros Activos no Circulantes	\$0.00	\$0.00	\$0.00	\$0.00	\$0.00

Bajo protesta de decir verdad declaramos que los Estados Financieros y sus notas, son razonablemente correctos y son responsabilidad del emisor



ERIKA TORRES SÁNCHEZ

RECTORA



SYNDI HERNÁNDEZ CASTRO

SECRETARÍA DE ADMINISTRACIÓN Y FINANZAS


Cuenta Pública 2021
Estado de Situación Financiera
Al 31 de Diciembre de 2021 y 2020
Cifras en Pesos

**Ente Público: UNIVERSIDAD TECNOLÓGICA BILINGÜE INTERNACIONAL Y
SUSTENTABLE DE PUEBLA**

Concepto	Año		Concepto	Año	
	2021	2020		2021	2020
ACTIVO			PASIVO		
Activo Circulante			Pasivo Circulante		
Efectivo y Equivalentes	\$3,608,571.25	\$448,198.43	Cuentas por Pagar a Corto Plazo	\$2,566,716.62	\$699,255.61
Derechos a Recibir Efectivo o Equivalentes	\$559,569.35	\$938,324.95	Documentos por Pagar a Corto Plazo	\$0.00	\$0.00
Derechos a Recibir Bienes o Servicios	\$18,354.55	\$17,929.55	Porción a Corto Plazo de la Deuda Pública a Largo Plazo	\$0.00	\$0.00
Inventarios	\$0.00	\$0.00	Títulos y Valores a Corto Plazo	\$0.00	\$0.00
Almacenes	\$0.00	\$0.00	Pasivos Diferidos a Corto Plazo	\$0.00	\$0.00
Estimación por Pérdida o Deterioro de Activos Circulantes	\$0.00	\$0.00	Fondos y Bienes de Terceros en Garantía y/o Administración a Corto Plazo	\$0.00	\$0.00
Otros Activos Circulantes	\$0.00	\$0.00	Provisiones a Corto Plazo	\$0.00	\$0.00
			Otros Pasivos a Corto Plazo	\$0.00	\$0.00
Total de Activos Circulantes	\$4,186,495.15	\$1,404,452.93	Total de Pasivos Circulantes	\$2,566,716.62	\$699,255.61
Activo No Circulante			Pasivo No Circulante		
Inversiones Financieras a Largo Plazo	\$0.00	\$0.00	Cuentas por Pagar a Largo Plazo	\$0.00	\$0.00
Derechos a Recibir Efectivo o Equivalentes a Largo Plazo	\$0.00	\$0.00	Documentos por Pagar a Largo Plazo	\$0.00	\$0.00
Bienes Inmuebles, Infraestructura y Construcciones en Proceso	\$0.00	\$0.00	Deuda Pública a Largo Plazo	\$0.00	\$0.00
Bienes Muebles	\$6,671,490.79	\$4,171,490.79	Pasivos Diferidos a Largo Plazo	\$0.00	\$0.00
Activos Intangibles	\$140,651.07	\$140,651.07	Fondos y Bienes de Terceros en Garantía y/o Administración a Largo Plazo	\$0.00	\$0.00
Depreciación, Deterioro y Amortización Acumulada de Bienes	-\$2,113,301.99	-\$1,406,837.84	Provisiones a Largo Plazo	\$0.00	\$0.00
Activos Diferidos	\$0.00	\$0.00			
Estimación por Pérdida o Deterioro de Activos no Circulantes	\$0.00	\$0.00	Total de Pasivos No Circulantes	\$0.00	\$0.00
Otros Activos no Circulantes	\$0.00	\$0.00			
Total de Activos No Circulantes	\$4,698,839.87	\$2,905,304.02	TOTAL DEL PASIVO	\$2,566,716.62	\$699,255.61
TOTAL DEL ACTIVO	\$8,885,335.02	\$4,309,756.95	HACIENDA PÚBLICA/PATRIMONIO		
			Hacienda Pública/Patrimonio Contribuido	\$0.60	\$0.60
			Aportaciones	\$0.00	\$0.00
			Donaciones de Capital	\$0.60	\$0.60
			Actualización de la Hacienda Pública / Patrimonio	\$0.00	\$0.00
			Hacienda Pública/Patrimonio Generado	\$6,318,617.80	\$3,610,500.74
			Resultados del Ejercicio (Ahorro / Desahorro)	\$2,708,117.06	-\$281,512.16
			Resultados de Ejercicios Anteriores	\$3,610,500.74	\$3,892,012.90
			Revalúos	\$0.00	\$0.00
			Reservas	\$0.00	\$0.00
			Rectificaciones de Resultados de Ejercicios Anteriores	\$0.00	\$0.00


Concepto	Año		Concepto	Año	
	2021	2020		2021	2020
			Exceso o Insuficiencia en la Actualización de la Hacienda Pública/Patrimonio	\$0.00	\$0.00
			Resultado por Posición Monetaria	\$0.00	\$0.00
			Resultado por Tenencia de Activos no Monetarios	\$0.00	\$0.00
			Total Hacienda Pública/ Patrimonio	\$6,318,618.40	\$3,610,501.34
			TOTAL DEL PASIVO Y HACIENDA PÚBLICA / PATRIMONIO	\$8,885,335.02	\$4,309,756.95

Bajo protesta de decir verdad declaramos que los Estados Financieros y sus notas, son razonablemente correctos y son responsabilidad del emisor



ERIKA TORRES SÁNCHEZ

RECTORA



SYNDI HERNÁNDEZ CASTRO

SECRETARÍA DE ADMINISTRACIÓN Y FINANZAS


Ente Público: UNIVERSIDAD TECNOLÓGICA BILINGÜE INTERNACIONAL Y
SUSTENTABLE DE PUEBLA

Concepto	Origen	Aplicación	Concepto	Origen	Aplicación
ACTIVO	\$1,085,219.75	\$5,660,797.82	PASIVO	\$1,867,461.01	\$0.00
Activo Circulante	\$378,755.60	\$3,160,797.82	Pasivo Circulante	\$1,867,461.01	\$0.00
Efectivo y Equivalentes	\$0.00	\$3,160,372.82	Cuentas por Pagar a Corto Plazo	\$1,867,461.01	\$0.00
Derechos a Recibir Efectivo o Equivalentes	\$378,755.60	\$0.00	Documentos por Pagar a Corto Plazo	\$0.00	\$0.00
Derechos a Recibir Bienes o Servicios	\$0.00	\$425.00	Porción a Corto Plazo de la Deuda Pública a Largo Plazo	\$0.00	\$0.00
Inventarios	\$0.00	\$0.00	Títulos y Valores a Corto Plazo	\$0.00	\$0.00
Almacenes	\$0.00	\$0.00	Pasivos Diferidos a Corto Plazo	\$0.00	\$0.00
Estimación por Pérdida o Deterioro de Activos Circulantes	\$0.00	\$0.00	Fondos y Bienes de Terceros en Garantía y/o Administración a Corto Plazo	\$0.00	\$0.00
Otros Activos Circulantes	\$0.00	\$0.00	Provisiones a Corto Plazo	\$0.00	\$0.00
			Otros Pasivos a Corto Plazo	\$0.00	\$0.00
Activo No Circulante	\$706,464.15	\$2,500,000.00	Pasivo No Circulante	\$0.00	\$0.00
Inversiones Financieras a Largo Plazo	\$0.00	\$0.00			
Derechos a Recibir Efectivo o Equivalentes a Largo Plazo	\$0.00	\$0.00	Cuentas por Pagar a Largo Plazo	\$0.00	\$0.00
Bienes Inmuebles, Infraestructura y Construcciones en Proceso	\$0.00	\$0.00	Documentos por Pagar a Largo Plazo	\$0.00	\$0.00
Bienes Muebles	\$0.00	\$2,500,000.00	Deuda Pública a Largo Plazo	\$0.00	\$0.00
Activos Intangibles	\$0.00	\$0.00	Pasivos Diferidos a Largo Plazo	\$0.00	\$0.00
Depreciación, Deterioro y Amortización Acumulada de Bienes	\$706,464.15	\$0.00	Fondos y Bienes de Terceros en Garantía y/o Administración a Largo Plazo	\$0.00	\$0.00
Activos Diferidos	\$0.00	\$0.00	Provisiones a Largo Plazo	\$0.00	\$0.00
Estimación por Pérdida o Deterioro de Activos no Circulantes	\$0.00	\$0.00			
Otros Activos no Circulantes	\$0.00	\$0.00	HACIENDA PÚBLICA/ PATRIMONIO	\$2,989,629.22	\$281,512.16
			Hacienda Pública/Patrimonio Contribuido	\$0.00	\$0.00
			Aportaciones	\$0.00	\$0.00
			Donaciones de Capital	\$0.00	\$0.00
			Actualización de la Hacienda Pública / Patrimonio	\$0.00	\$0.00
			Hacienda Pública/Patrimonio Generado	\$2,989,629.22	\$281,512.16
			Resultados del Ejercicio (Ahorro / Desahorro)	\$2,989,629.22	\$0.00
			Resultados de Ejercicios Anteriores	\$0.00	\$281,512.16
			Revalúos	\$0.00	\$0.00
			Reservas	\$0.00	\$0.00
			Rectificaciones de Resultados de Ejercicios Anteriores	\$0.00	\$0.00
			Exceso o Insuficiencia en la Actualización de la Hacienda Pública/Patrimonio	\$0.00	\$0.00

Cuenta Pública 2021
Estado de Cambios en la Situación Financiera
Del 1o. de Enero al 31 de Diciembre de 2021
Cifras en Pesos

Concepto	Origen	Aplicación	Concepto	Origen	Aplicación
			Resultado por Posición Monetaria	\$0.00	\$0.00
			Resultado por Tenencia de Activos no Monetarios	\$0.00	\$0.00

Bajo protesta de decir verdad declaramos que los Estados Financieros y sus notas, son razonablemente correctos y son responsabilidad del emisor



ERIKA TORRES SÁNCHEZ

RECTORA



SYNDI HERNÁNDEZ CASTRO

SECRETARÍA DE ADMINISTRACIÓN Y FINANZAS


Cifras en Pesos

Ente Público: UNIVERSIDAD TECNOLÓGICA BILINGÜE INTERNACIONAL Y
SUSTENTABLE DE PUEBLA

Concepto	Hacienda Pública/Patrimonio Contribuido	Hacienda Pública/Patrimonio Generado de Ejercicios Anteriores	Hacienda Pública/Patrimonio Generado del Ejercicio	Exceso o Insuficiencia en la Actualización de la Hacienda Pública / Patrimonio	TOTAL
Hacienda Pública / Patrimonio Contribuido Neto 2020	\$0.60	\$0.00	\$0.00	\$0.00	\$0.60
Aportaciones	\$0.00	\$0.00	\$0.00	\$0.00	\$0.00
Donaciones de Capital	\$0.60	\$0.00	\$0.00	\$0.00	\$0.60
Actualización de la Hacienda Pública/Patrimonio	\$0.00	\$0.00	\$0.00	\$0.00	\$0.00
Hacienda Pública / Patrimonio Generado Neto de 2020	\$0.00	\$3,892,012.90	-\$281,512.16	\$0.00	\$3,610,500.74
Resultados del Ejercicio (Ahorro/Desahorro)	\$0.00	\$0.00	-\$281,512.16	\$0.00	-\$281,512.16
Resultados de Ejercicios Anteriores	\$0.00	\$3,892,012.90	\$0.00	\$0.00	\$3,892,012.90
Revalúos	\$0.00	\$0.00	\$0.00	\$0.00	\$0.00
Reservas	\$0.00	\$0.00	\$0.00	\$0.00	\$0.00
Rectificaciones de Resultados de Ejercicios Anteriores	\$0.00	\$0.00	\$0.00	\$0.00	\$0.00
Exceso o Insuficiencia en la Actualización de la Hacienda Pública/Patrimonio Neto de 2020	\$0.00	\$0.00	\$0.00	\$0.00	\$0.00
Resultado por Posición Monetaria	\$0.00	\$0.00	\$0.00	\$0.00	\$0.00
Resultado por Tenencia de Activos no Monetarios	\$0.00	\$0.00	\$0.00	\$0.00	\$0.00
Hacienda Pública / Patrimonio Neto Final de 2020	\$0.60	\$3,892,012.90	-\$281,512.16	\$0.00	\$3,610,501.34
Cambios en la Hacienda Pública / Patrimonio Contribuido Neto de 2021	\$0.00	\$0.00	\$0.00	\$0.00	\$0.00
Aportaciones	\$0.00	\$0.00	\$0.00	\$0.00	\$0.00
Donaciones de Capital	\$0.00	\$0.00	\$0.00	\$0.00	\$0.00
Actualización de la Hacienda Pública/Patrimonio	\$0.00	\$0.00	\$0.00	\$0.00	\$0.00
Variaciones de la Hacienda Pública / Patrimonio Generado Neto de 2021	\$0.00	-\$281,512.16	\$2,989,629.22	\$0.00	\$2,708,117.06
Resultados del Ejercicio (Ahorro/Desahorro)	\$0.00	\$0.00	\$2,708,117.06	\$0.00	\$2,708,117.06
Resultados de Ejercicios Anteriores	\$0.00	-\$281,512.16	\$281,512.16	\$0.00	\$0.00
Revalúos	\$0.00	\$0.00	\$0.00	\$0.00	\$0.00
Reservas	\$0.00	\$0.00	\$0.00	\$0.00	\$0.00
Rectificaciones de Resultados de Ejercicios Anteriores	\$0.00	\$0.00	\$0.00	\$0.00	\$0.00
Cambios en el Exceso o Insuficiencia en la Actualización de la Hacienda Pública / Patrimonio Neto de 2021	\$0.00	\$0.00	\$0.00	\$0.00	\$0.00
Resultado por Posición Monetaria	\$0.00	\$0.00	\$0.00	\$0.00	\$0.00
Resultado por Tenencia de Activos no Monetarios	\$0.00	\$0.00	\$0.00	\$0.00	\$0.00
Hacienda Pública / Patrimonio Neto Final de 2021	\$0.60	\$3,610,500.74	\$2,708,117.06	\$0.00	\$6,318,618.40

Bajo protesta de decir verdad declaramos que los Estados Financieros y sus notas, son razonablemente correctos y son responsabilidad del emisor

Cuenta Pública 2021
Estado de Variación en la Hacienda Pública
Del 1o. de Enero al 31 de Diciembre de 2021 y 2020
Cifras en Pesos



ERIKA TORRES SÁNCHEZ
RECTORA



SYNDI HERNÁNDEZ CASTRO
SECRETARÍA DE ADMINISTRACIÓN Y FINANZAS


Ente Público: UNIVERSIDAD TECNOLÓGICA BILINGÜE INTERNACIONAL Y SUSTENTABLE DE PUEBLA

Concepto	2021	2020	Concepto	2021	2020
Flujos de Efectivo de las Actividades de Operación					
Origen			Origen		
Impuestos	\$18,915,708.01	\$14,231,062.16	Bienes Inmuebles, Infraestructura y Construcciones en Proceso	\$0.00	\$0.00
Cuotas y Aportaciones de Seguridad Social	\$0.00	\$0.00	Bienes Muebles	\$0.00	\$0.00
Contribuciones de mejoras	\$0.00	\$0.00	Otros Origenes de Inversión	\$0.00	\$0.00
Derechos	\$0.00	\$1,557,857.26			
Productos	\$3,240.20	\$266.65	Aplicación		
Aprovechamientos	\$0.00	\$0.00	Bienes Inmuebles, Infraestructura y Construcciones en Proceso	\$2,500,000.00	\$0.00
Ingresos por Venta de Bienes y Prestación de Servicios	\$221,360.00	\$644,803.05	Bienes Muebles	\$2,500,000.00	\$0.00
Participaciones, Aportaciones, Convenios, Incentivos Derivados de la Colaboración Fiscal y Fondos Distintos de Aportaciones	\$3,760,671.36	\$0.00	Otras Aplicaciones de Inversión	\$0.00	\$0.00
Transferencias, Asignaciones, Subsidios y Subvenciones, y Pensiones y Jubilaciones	\$14,930,436.45	\$11,828,135.20			
Otros Origenes de Operación	\$0.00	\$0.00	Flujos Netos de Efectivo por Actividades de Inversión	-\$2,500,000.00	\$0.00
Aplicación			Flujo de Efectivo de las Actividades de Financiamiento		
Servicios Personales	\$15,501,126.80	\$13,781,321.69	Origen		
Materiales y Suministros	\$11,941,607.39	\$11,158,086.45	Endeudamiento Neto	\$2,245,791.61	\$836,835.23
Servicios Generales	\$781,800.77	\$351,755.61	Interno	\$0.00	\$0.00
Transferencias Internas y Asignaciones al Sector Público	\$2,777,718.64	\$2,269,479.63	Externo	\$0.00	\$0.00
Transferencias al resto del Sector Público	\$0.00	\$0.00	Otros Origenes de Financiamiento	\$2,245,791.61	\$836,835.23
Subsidios y Subvenciones	\$0.00	\$0.00			
Ayudas Sociales	\$0.00	\$2,000.00	Aplicación		
Pensiones y Jubilaciones	\$0.00	\$0.00	Servicios de la Deuda	\$0.00	\$0.00
Transferencias a Fideicomisos, Mandatos y Contratos Análogos	\$0.00	\$0.00	Interno	\$0.00	\$0.00
Transferencias a la Seguridad Social	\$0.00	\$0.00	Externo	\$0.00	\$0.00
Donativos	\$0.00	\$0.00			
Transferencias al Exterior	\$0.00	\$0.00			

Cuenta Pública 2021
Estado de Flujos de Efectivo
Del 1o. de Enero al 31 de Diciembre de 2021 y 2020
Cifras en Pesos


Concepto	2021	2020	Concepto	2021	2020
Participaciones	\$0.00	\$0.00	Otras Aplicaciones de Financiamiento	\$0.00	\$875,633.03
Aportaciones	\$0.00	\$0.00			
Convenios	\$0.00	\$0.00			
Otras Aplicaciones de Operación	\$0.00	\$0.00	Flujos Netos de Efectivo por Actividades de Financiamiento	\$2,245,791.61	-\$38,797.80
Flujos Netos de Efectivo por Actividades de Operación	\$3,414,581.21	\$449,740.47	Incremento/Disminución Neta en el Efectivo y Equivalentes al Efectivo	\$3,160,372.82	\$410,942.67
			Efectivo y Equivalentes al Efectivo al Inicio del Ejercicio	\$448,198.43	\$37,255.76
			Efectivo y Equivalentes al Efectivo al Final del Ejercicio	\$3,608,571.25	\$448,198.43

Bajo protesta de decir verdad declaramos que los Estados Financieros y sus notas, son razonablemente correctos y son responsabilidad del emisor



ERIKA TORRES SÁNCHEZ

RECTORA




SYNDI HERNÁNDEZ CASTRO

SECRETARÍA DE ADMINISTRACIÓN Y FINANZAS

Ente Público: UNIVERSIDAD TECNOLÓGICA BILINGÜE INTERNACIONAL Y
SUSTENTABLE DE PUEBLA

SIN INFORMACIÓN QUE PRESENTAR



ERIKA TORRES SÁNCHEZ

RECTORA



SYNDI HERNÁNDEZ CASTRO

SECRETARÍA DE ADMINISTRACIÓN Y FINANZAS



Gobierno
de Puebla

**Universidad Tecnológica Bilingüe Internacional
y Sustentable de Puebla**



**NOTAS A LOS ESTADOS FINANCIEROS
AL 31 DE DICIEMBRE DE 2021**
CIFRAS EN PESOS

a) NOTAS DE DESGLOSE

I. NOTAS AL ESTADO DE SITUACIÓN FINANCIERA

Activo

Efectivo y Equivalentes

Concepto	2021	2020
Efectivo y Equivalentes	3,608,571.25	448,198.43
Total	3,608,571.25	448,198.43

Derechos a Recibir Efectivo y Equivalentes, y Bienes o Servicios a Recibir

Concepto	2021				2020
	Hasta 90 días	Hasta 180 días	Hasta 365 días	Total	Total
Derechos a recibir Efectivo o Equivalentes	-			559,569.35	938,324.95
Derechos a recibir Bienes o Servicios	-			18,354.55	17,929.55
Total				577,923.90	956,254.50

Bienes Disponibles para su Transformación o Consumo (Inventarios)

Concepto	2021	2020
Total	0.00	0.00

Almacén

Concepto	2021	2020
Total	0.00	0.00

Inversiones Financieras

Concepto	2021	2020
Total	0.00	0.00



Gobierno
de Puebla

Universidad Tecnológica Bilingüe Internacional y Sustentable de Puebla



NOTAS A LOS ESTADOS FINANCIEROS AL 31 DE DICIEMBRE DE 2021

CIFRAS EN PESOS

Bienes Muebles, Inmuebles e Intangibles

Concepto	2021	2020
Bienes Muebles	6,671,490.79	4,171,490.79
Bienes Inmuebles	140,651.07	140,651.07
Total	6,812,141.86	4,312,141.86

Tasas de depreciación

Concepto	Depreciación Anual %
Muebles de oficina y	10%
Muebles excepto de oficina y	10%
Equipo de cómputo y de	33.3%
Equipos y aparatos	33.33%
Equipo médico y de	20%
Instrumental médico y de	20%
Automóviles y Equipo	20%
Equipos de generación	10%
Herramientas y máquinas-	10%
Otros Equipos	10%

Estimaciones y Deterioros

Concepto	2021	2020
Depreciación, Deterioro	2,113,301.99	1,406,837.84
Total	2,113,301.99	1,406,837.84

Porcentajes de Depreciación

Concepto	% de depreciación anual
Muebles de oficina y estantería	10%
Muebles excepto de oficina y estantería	10%
Equipo de cómputo y de tecnologías de la	33.3%
Equipos y aparatos audiovisuales	33.33%
Equipo médico y de laboratorio	20%
Instrumental médico y de laboratorio	20%
Automóviles y Equipo Terrestre	20%
Equipos de generación Eléctrica, aparatos y	10%
Herramientas y máquinas-herramienta	10%
Otros Equipos	10%



Gobierno
de Puebla

**Universidad Tecnológica Bilingüe Internacional
y Sustentable de Puebla**



**NOTAS A LOS ESTADOS FINANCIEROS
AL 31 DE DICIEMBRE DE 2021**

CIFRAS EN PESOS

Otros Activos

Concepto	2021	2020
Total	0.00	0.00

Pasivo

Cuentas por Pagar

Concepto	2021					2020
	Hasta 90 días	Hasta 180 días	Hasta 365 días	Más de 365 días	Total	Total
Cuentas por pagar a corto plazo	x				2,566,716.62	6,999,255.61
Total					2,566,716.62	6,999,255.61

Documentos por Pagar

Concepto	2021					2020
	Hasta 90 días	Hasta 180 días	Hasta 365 días	Más de 365 días	Total	Total
Total	0.00	0.00	0.00	0.00	0.00	0.00

Fondos y Bienes de Terceros en Garantía y/o Administración (a corto y largo plazo)

Concepto	2021	2020
Total	0.00	0.00

Pasivos diferidos

Concepto	2021	2020
A corto plazo		
A largo plazo		
Total	0.00	0.00

Otros Pasivos

Concepto	2021	2020
Total	0.00	0.00



**NOTAS A LOS ESTADOS FINANCIEROS
AL 31 DE DICIEMBRE DE 2021**

CIFRAS EN PESOS

NOTAS AL ESTADO DE ACTIVIDADES

Ingresos de Gestión

Concepto	2021	2020
Derechos	0.00	1,557,857.26
Productos	3,240.20	2,666.65
Ingresos por venta de bienes y prestación	221,360.00	844,803.05
Total	224,600.20	2,402,926.96

Participaciones, Aportaciones, Convenios, Incentivos Derivados de la Colaboración Fiscal, Fondos Distintos de Aportaciones, Transferencias, Asignaciones, Subsidios y Subvenciones, y Pensiones y Jubilaciones

Concepto	2021	2020
Participaciones, Aportaciones, Convenios, Incentivos Derivados de la Colaboración Fiscal, Fondos Distintos de Aportaciones	3,760,671.36	0.00
Transferencias, Asignaciones, Subsidios y	14,930,436.45	11,828,135.20
Total	18,915,708.01	14,231,062.16

Otros Ingresos y Beneficios

Concepto	2021	2020
Total	0.00	0.00

Gastos y Otras Pérdidas

Gastos de Funcionamiento

Concepto	2021	2020
Gastos de Funcionamiento	15,501,126.80	13,779,321.69
Total	15,501,126.80	13,779,321.69

Servicios Personales

Concepto	2021	2020
Servicios Personales	11,941,607.39	11,158,086.45
Total	11,941,607.39	11,158,086.45



NOTAS A LOS ESTADOS FINANCIEROS
AL 31 DE DICIEMBRE DE 2021

CIFRAS EN PESOS

Materiales y Suministros

Concepto	2021	2020
Materiales y Suministros	781,800.77	351,755.61
Total	781,800.77	351,755.61

Servicios Generales

Concepto	2021	2020
Servicios Generales	2,777,718.64	2,269,479.63
Total	2,777,718.64	2,269,479.63

Transferencias, Asignaciones, Subsidios y Otras Ayudas

Concepto	2021	2020
Ayudas sociales		2,000.00
Total	0.00	2,000.00

Participaciones y Aportaciones

Concepto	2021	2020
Total	0.00	0.00

Otros Gastos y Pérdidas Extraordinarias

Concepto	2021	2020
Inversión Pública No Capitalizable		
Gastos de Ejercicios Anteriores		
Depreciación de Bienes Muebles	706,464.15	731,252.63
Total	706,464.15	731,252.63

II. NOTAS AL ESTADO DE VARIACIONES EN LA HACIENDA PÚBLICA

Patrimonio

La cuenta de Patrimonio presentó los siguientes saldos:

Concepto	2021	2020
Patrimonio Generado	3,610,500.74	2,708,117.06
Total	3,610,500.74	2,708,117.06

Patrimonio Contribuido

Concepto	2021	2020
Aportaciones	0.60	0.60
Total	0.60	0.60



NOTAS A LOS ESTADOS FINANCIEROS
AL 31 DE DICIEMBRE DE 2021

CIFRAS EN PESOS

Patrimonio Generado

Concepto	2021	2020
	2,708,117.06	-281,512.16
Total	2,708,117.06	-281,512.16

III. NOTAS AL ESTADO DE FLUJOS DE EFECTIVO

Efectivo y Equivalentes

Concepto	2021	2020
Efectivo		
Bancos/Tesorería	3,608,571.25	448,198.43
Bancos/Dependencias y Otros		
Inversiones Temporales (hasta 3 meses)		
Fondo con afectación específica		
Depósitos de fondos de terceros en Garantía y/o Administración		
Otros Efectivos y Equivalentes		
Total de Efectivo y Equivalentes	3,608,571.25	448,198.43

Conciliación de los Flujos de Efectivo Netos de las Actividades de Operación y la Cuenta de Ahorro/ Desahorro.

Concepto	2021	2020
Resultados del Ejercicio Ahorro/ Desahorro	3,414,581.21	449,740.47
Movimientos de partidas (o rubros) que no afectan al efectivo		
Depreciación		
Amortización		
Incrementos en las provisiones		
Incremento en inversiones producido por revaluación		
Ganancia/pérdida en venta de bienes muebles, inmuebles e		
Incremento en cuentas por cobrar		
Flujos de Efectivo Netos de las Actividades de Operación	3,414,581.21	449,740.47



NOTAS A LOS ESTADOS FINANCIEROS
AL 31 DE DICIEMBRE DE 2021

CIFRAS EN PESOS

IV. CONCILIACIÓN ENTRE LOS INGRESOS PRESUPUESTARIOS Y CONTABLES, ASÍ COMO ENTRE LOS EGRESOS PRESUPUESTARIOS Y LOS GASTOS CONTABLES.

Conciliación entre los Ingresos Presupuestarios y Contables:		
Total de Ingreso Presupuestarios		18,915,708.01
Más ingresos contables no presupuestarios		
Menos ingresos presupuestarios no contables		
Igual: Total de Ingresos Contables		18,915,708.01
Conciliación entre los Egresos Presupuestarios y los Gastos Contables:		
Total de egresos presupuestarios		18,001,126.80
Menos egresos presupuestarios no contables		2,500,000.00
Más Gastos contables no presupuestarios		706,464.15
Igual: Total de Gastos Contables		16,207,590.95



NOTAS A LOS ESTADOS FINANCIEROS
AL 31 DE DICIEMBRE DE 2021

CIFRAS EN PESOS

b) NOTAS DE MEMORIA
Cuentas de Orden Contables y Presupuestarias
Contables

Concepto	Importe
Valores	
Emisión de obligaciones	
Avales y Garantías	
Juicios	
Contratos para Inversión Mediante Proyectos para Prestación de Servicios (PPS) y Similares	
Bienes concesionados o en comodato	

Presupuestarias

Ingresos	Importe
Ley de Ingresos Estimada	13,911,692.00
Ley de Ingresos Devengada	18,915,708.01
Ley de Ingresos Recaudada	18,915,708.01

Egresos	Importe
Presupuesto de Egresos Aprobado	13,911,692.00
Presupuesto de Egresos Devengado	18,001,126.80
Presupuesto de Egresos Pagado	16,444,658.80



Gobierno
de Puebla

**Universidad Tecnológica Bilingüe Internacional
y Sustentable de Puebla**



NOTAS A LOS ESTADOS FINANCIEROS
AL 31 DE DICIEMBRE DE 2021

CIFRAS EN PESOS

c) NOTAS DE GESTIÓN ADMINISTRATIVA

1. Introducción

La universidad Tecnológica Bilingüe Internacional y Sustentable de Puebla es un organismo público descentralizado del gobierno del estado de Puebla, con personalidad jurídica y patrimonios propios. Sus objetivos es ofrecer educación tecnológica de tipo superior que forme técnicos universitarios con un sentido innovador incorporados a los avances científicos y tecnológicos que coadyuven al constante mejoramiento económico social y cultural; así como la producción industrial y de servicios de la región; ofrecer programas de continuidad de estudios para los egresados del nivel Técnico Superiores Universitario o Profesional asociado de otras Instituciones de Educación Superior.

Misión: Formar Técnicos Superiores Universitarios bilingües reconocidos por sus competencias profesionales y valores éticos, por su visión internacional, su compromiso social y su consciencia de la sustentabilidad.

Visión: Ser una institución educativa reconocida nacional e internacionalmente por la pertinencia y permanente actualización de sus programas formativos, por el intercambio cultural y por la sólida y efectiva vinculación con las necesidades industriales.

2. Panorama Económico y Financiero

Información Contable

De acuerdo con lo establecido en los artículos 45, 49 y 52 de la Ley General de Contabilidad Gubernamental, los entes públicos deberán remitir en forma periódica estados financieros; así mismo; cuando algún rubro así lo requiera se deberá acompañar de notas a los estados financieros, con la finalidad de proporcionar información adicional y suficiente que amplíe y de significado a los datos contenidos en los estados financieros, los cuales serán la base para la emisión de informes periódicos y para la formulación de la Cuenta Pública Anual.

Aunado a lo anterior, se señala que los entes públicos deberán elaborar dichos estados de conformidad con las disposiciones normativas y técnicas que emanen de la Ley General de Contabilidad Gubernamental, o bien, aquellas que emita el Consejo Nacional de Armonización Contable.

Información Presupuestaria

De conformidad con lo establecido en los artículos 16 y 19 de la Ley General de Contabilidad Gubernamental los entes públicos, registraran de manera armónica,



Gobierno
de Puebla

Universidad Tecnológica Bilingüe Internacional y Sustentable de Puebla



NOTAS A LOS ESTADOS FINANCIEROS AL 31 DE DICIEMBRE DE 2021

CIFRAS EN PESOS

delimitada y específica las operaciones presupuestarias y contables, para la toma de decisiones, a la transparencia, a la evaluación y a la rendición de cuentas.

El ejercicio del presupuesto asignado se realiza de manera programada de acuerdo al presupuesto autorizado por la junta de gobierno para el ejercicio fiscal 2021.

3. Autorización e Historia

Con fundamento en el artículo PRIMERO, del Decreto del Honorable Congreso del Estado, se crea la Universidad Tecnológica Bilingüe Internacional y Sustentable de Puebla, publicado en el Periódico Oficial de fecha 27 de junio del año 2016, con personalidad jurídica y patrimonio propios.

4. Organización y Objeto Social

Con fundamento en el artículo TERCERO, del Decreto del Honorable Congreso del Estado, publicado en el Periódico Oficial de fecha 27 de junio del año 2016, la Universidad tendrá por objetivo:

- I. Ofrecer educación tecnológica de tipo superior que forme técnicos superiores universitarios con un sentido innovador que, incorporados a los avances científicos y tecnológicos, estén aptos para aplicar sus conocimientos a la solución creativa de problemas que se presenten en su región o en el Estado;
- II. Realizar investigación científica y tecnológica que coadyuve al constante mejoramiento económico, social y cultural; que permita elevar la calidad de vida de la comunidad, así como a impulsar la producción industrial y de servicios de la región;
- III. Contribuir a ampliar la cobertura de servicios educativos de tipo superior en el área de la ciencia y la tecnología;
- IV. Desarrollar programas de apoyo técnico en beneficio de la comunidad;
- V. Promover la cultura científica, tecnológica y humanística, a nivel estatal, nacional e internacional;
- VI. Vincular los aprendizajes científicos y tecnológicos con los sectores público, social y privado para apoyar el desarrollo económico y productivo de la región y del Estado;
- VII. Ofrecer programas de continuidad de estudios para sus egresados, y para egresados del nivel Técnico Superior Universitario o Profesional Asociado de otras Instituciones de Educación Superior, que permitan a los estudiantes alcanzar el nivel académico de ingeniería, licenciatura o posgrado. Para que la Universidad pueda ofrecer programas de continuidad de estudios, los cuales operarán con base en los requisitos y el modelo pedagógico, académico y administrativo aprobado por la Secretaría de Educación Pública, a través de la Subsecretaría de Educación Superior y por conducto de la Coordinación General de Universidades Tecnológicas, y
- VIII. Cumplir con cualquier otro que permita consolidar su modelo educativo.



NOTAS A LOS ESTADOS FINANCIEROS
AL 31 DE DICIEMBRE DE 2021

CIFRAS EN PESOS

5. Bases de Preparación de los Estados Financieros

La universidad efectúa los registros contables con base acumulativa apegado al Marco Conceptual, Postulados Básicos, a la Normatividad de la Ley General de Contabilidad Gubernamental y demás disposiciones emitidas por el Consejo Nacional de Armonización Contable.

6. Políticas de Contabilidad Significativas

Sin información que presentar

7. Posición en Moneda Extranjera y Protección por Riesgo Cambiario

Sin información que presentar

8. Reporte Analítico del Activo

	SALDO INICIAL	CARGOS DEL PERIODO	ABONOS DEL PERIODO	SALDO FINAL	VARIACIONES DEL PERIODO
ACTIVO	4,309,756.95	53,440,354.17	48,864,776.1	8,885,335.02	4,575,578.07
ACTIVO CIRCULANTE	1,404,452.93	50,940,354.17	48,158,311.95	4,186,495.15	2,782,042.22
Efectivo y equivalentes	448,198.43	31,901,732.48	28,741,359.66	3,608,571.25	3,160,372.82
Derechos a recibir efectivo o equivalentes	938,324.95	18,948,793.66	19,327,549.26	559,569.35	-378,755.60
Derechos a recibir bienes o servicios	17,929.55	89,828.03	89,403.03	18,354.55	425.00
ACTIVO NO CIRCULANTE	2,905,304.02	2,500,000.00	706,464.15	4,698,839.87	1,793,535.85
Bienes Muebles	4,171,490.79	2,500,000.00	0	6,671,490.79	2,500,000.00
Activos Intangibles	140,651.07	0.00	0	140,651.07	0.00
Depreciación, Deterioro y Amortización Acumulada de bienes	-1,406,837.84	0.00	706,464.15	-2,113,301.99	-706,464.15

9. Fideicomisos, Mandatos y Análogos

Sin información que presentar

10. Reporte de la Recaudación

Sin información que presentar



Gobierno
de Puebla

**Universidad Tecnológica Bilingüe Internacional
y Sustentable de Puebla**



**NOTAS A LOS ESTADOS FINANCIEROS
AL 31 DE DICIEMBRE DE 2021**

CIFRAS EN PESOS

11. Información sobre la Deuda y el Reporte Analítico de la Deuda

No Aplica

12. Calificaciones otorgadas

Sin información que presentar

13. Proceso de Mejora

Sin información que presentar

14. Información por Segmentos

Sin información que presentar

15. Eventos Posteriores al Cierre

Sin información que presentar

16. Partes Relacionadas

Sin información que presentar

**17. Responsabilidad Sobre la Presentación Razonable de la Información
Contable**

“Bajo protesta de decir verdad declaramos que los Estados Financieros y sus notas, son razonablemente correctos y son responsabilidad del emisor”.

Mtra. Erika Torres Sánchez
Rectora

C.P. Syndi Hernández Castro
Secretaría de Finanzas y Administración

Ente Público: **UNIVERSIDAD TECNOLÓGICA BILINGÜE INTERNACIONAL Y
SUSTENTABLE DE PUEBLA**

Concepto	Egresos					Subejercicio
	Aprobado	Ampliaciones/ (Reducciones)	Modificado	Devengado	Pagado	
	1	2	3 = (1 + 2)	4	5	
Gasto Corriente	\$13,911,692.00	\$1,773,756.16	\$15,685,448.16	\$15,501,126.80	\$15,444,658.80	\$184,321.36
Gasto de Capital	\$0.00	\$3,760,671.36	\$3,760,671.36	\$2,500,000.00	\$1,000,000.00	\$1,260,671.36
Amortización de la Deuda y Disminución de Pasivos	\$0.00	\$0.00	\$0.00	\$0.00	\$0.00	\$0.00
Pensiones y Jubilaciones	\$0.00	\$0.00	\$0.00	\$0.00	\$0.00	\$0.00
Participaciones	\$0.00	\$0.00	\$0.00	\$0.00	\$0.00	\$0.00
Total del Gasto	\$13,911,692.00	\$5,534,427.52	\$19,446,119.52	\$18,001,126.80	\$16,444,658.80	\$1,444,992.72

Bajo protesta de decir verdad declaramos que los Estados Financieros y sus notas, son razonablemente correctos y son responsabilidad del emisor



ERIKA TORRES SÁNCHEZ
RECTORA



SYNDI HERNÁNDEZ CASTRO
SECRETARÍA DE ADMINISTRACIÓN Y FINANZAS

Del 1o. de Enero al 31 de Diciembre de 2021

Cifras en Pesos

Ente Público: UNIVERSIDAD TECNOLÓGICA BILINGÜE INTERNACIONAL Y
SUSTENTABLE DE PUEBLA


Concepto	Egresos					Subejercicio 6 = (3 - 4)
	Aprobado	Ampliaciones/ (Reducciones)	Modificado	Devengado	Pagado	
	1	2	3 = (1 + 2)	4	5	
Servicios Personales	\$11,416,083.64	\$525,523.75	\$11,941,607.39	\$11,941,607.39	\$11,941,607.39	\$0.00
Remuneraciones al Personal de Carácter Permanente	\$2,639,740.80	\$102,833.03	\$2,742,573.83	\$2,742,573.83	\$2,742,573.83	\$0.00
Remuneraciones al Personal de Carácter Transitorio	\$0.00	\$161,124.96	\$161,124.96	\$161,124.96	\$161,124.96	\$0.00
Remuneraciones Adicionales y Especiales	\$7,702,592.40	\$22,258.85	\$7,724,851.25	\$7,724,851.25	\$7,724,851.25	\$0.00
Seguridad Social	\$688,929.64	\$2,090.15	\$691,019.79	\$691,019.79	\$691,019.79	\$0.00
Otras Prestaciones Sociales y Económicas	\$384,820.80	\$237,216.76	\$622,037.56	\$622,037.56	\$622,037.56	\$0.00
Previsiones	\$0.00	\$0.00	\$0.00	\$0.00	\$0.00	\$0.00
Pago de Estímulos a Servidores Públicos	\$0.00	\$0.00	\$0.00	\$0.00	\$0.00	\$0.00
Materiales y Suministros	\$355,148.36	\$436,652.41	\$791,800.77	\$781,800.77	\$781,800.77	\$10,000.00
Materiales de Administración, Emisión de Documentos y Artículos Oficiales	\$182,180.00	\$71,923.57	\$254,103.57	\$254,103.57	\$254,103.57	\$0.00
Alimentos y Utensilios	\$61,376.36	\$23,798.59	\$85,174.95	\$85,174.95	\$85,174.95	\$0.00
Materias Primas y Materiales de Producción y Comercialización	\$0.00	\$0.00	\$0.00	\$0.00	\$0.00	\$0.00
Materiales y Artículos de Construcción y de Reparación	\$9,000.00	\$42,807.77	\$51,807.77	\$51,807.77	\$51,807.77	\$0.00
Productos Químicos, Farmacéuticos y de Laboratorio	\$0.00	\$108,750.75	\$108,750.75	\$108,750.75	\$108,750.75	\$0.00
Combustibles, Lubricantes y Aditivos	\$68,000.00	\$77,534.65	\$145,534.65	\$135,534.65	\$135,534.65	\$10,000.00
Vestuario, Blancos, Prendas de Protección y Artículos Deportivos	\$0.00	\$76,463.62	\$76,463.62	\$76,463.62	\$76,463.62	\$0.00
Materiales y Suministros Para Seguridad	\$0.00	\$0.00	\$0.00	\$0.00	\$0.00	\$0.00
Herramientas, Refacciones y Accesorios Menores	\$34,592.00	\$35,373.46	\$69,965.46	\$69,965.46	\$69,965.46	\$0.00
Servicios Generales	\$2,099,110.00	\$852,930.00	\$2,952,040.00	\$2,777,718.64	\$2,721,250.64	\$174,321.36
Servicios Básicos	\$412,838.00	-\$15,274.00	\$397,564.00	\$397,564.00	\$397,564.00	\$0.00
Servicios de Arrendamiento	\$30,000.00	\$255,458.59	\$285,458.59	\$255,458.59	\$255,458.59	\$30,000.00
Servicios Profesionales, Científicos, Técnicos y Otros Servicios	\$1,142,916.00	\$472,665.81	\$1,615,581.81	\$1,490,369.18	\$1,490,369.18	\$125,212.63
Servicios Financieros, Bancarios y Comerciales	\$40,500.00	-\$4,383.34	\$36,116.66	\$35,886.21	\$35,886.21	\$230.45
Servicios de Instalación, Reparación, Mantenimiento y Conservación	\$70,032.00	\$40,730.82	\$110,762.82	\$110,762.82	\$110,762.82	\$0.00
Servicios de Comunicación Social y Publicidad.	\$0.00	\$22,700.80	\$22,700.80	\$22,700.80	\$22,700.80	\$0.00
Servicios de Traslado y Viáticos	\$13,850.00	\$30,153.94	\$44,003.94	\$32,003.94	\$32,003.94	\$12,000.00
Servicios Oficiales	\$0.00	\$28,868.80	\$28,868.80	\$28,868.80	\$28,868.80	\$0.00
Otros Servicios Generales	\$388,974.00	\$22,008.58	\$410,982.58	\$404,104.30	\$347,636.30	\$6,878.28
Transferencias, Asignaciones, Subsidios y Otras Ayudas	\$41,350.00	-\$41,350.00	\$0.00	\$0.00	\$0.00	\$0.00
Transferencias Internas y Asignaciones al Sector Público	\$0.00	\$0.00	\$0.00	\$0.00	\$0.00	\$0.00
Transferencias al Resto del Sector Público	\$0.00	\$0.00	\$0.00	\$0.00	\$0.00	\$0.00
Subsidios y Subvenciones	\$0.00	\$0.00	\$0.00	\$0.00	\$0.00	\$0.00
Ayudas Sociales	\$41,350.00	-\$41,350.00	\$0.00	\$0.00	\$0.00	\$0.00
Pensiones y Jubilaciones	\$0.00	\$0.00	\$0.00	\$0.00	\$0.00	\$0.00
Transferencias a Fideicomisos, Mandatos y Otros Análogos	\$0.00	\$0.00	\$0.00	\$0.00	\$0.00	\$0.00
Transferencias a la Seguridad Social	\$0.00	\$0.00	\$0.00	\$0.00	\$0.00	\$0.00
Donativos	\$0.00	\$0.00	\$0.00	\$0.00	\$0.00	\$0.00
Transferencias al Exterior	\$0.00	\$0.00	\$0.00	\$0.00	\$0.00	\$0.00
Bienes Muebles, Inmuebles e Intangibles	\$0.00	\$3,760,671.36	\$3,760,671.36	\$2,500,000.00	\$1,000,000.00	\$1,260,671.36

Del 1o. de Enero al 31 de Diciembre de 2021

Cifras en Pesos

Concepto	Egresos					Subejercicio
	Aprobado	Ampliaciones/ (Reducciones)	Modificado	Devengado	Pagado	
	1	2	3 = (1 + 2)	4	5	
Mobiliario y Equipo de Administración	\$0.00	\$0.00	\$0.00	\$0.00	\$0.00	\$0.00
Mobiliario y Equipo Educativo y Recreativo	\$0.00	\$3,760,671.36	\$3,760,671.36	\$2,500,000.00	\$1,000,000.00	\$1,260,671.36
Equipo e Instrumental Médico y de Laboratorio	\$0.00	\$0.00	\$0.00	\$0.00	\$0.00	\$0.00
Vehículos y Equipo de Transporte	\$0.00	\$0.00	\$0.00	\$0.00	\$0.00	\$0.00
Equipo de Defensa y Seguridad	\$0.00	\$0.00	\$0.00	\$0.00	\$0.00	\$0.00
Maquinaria, Otros Equipos y Herramientas	\$0.00	\$0.00	\$0.00	\$0.00	\$0.00	\$0.00
Activos Biológicos	\$0.00	\$0.00	\$0.00	\$0.00	\$0.00	\$0.00
Bienes Inmuebles	\$0.00	\$0.00	\$0.00	\$0.00	\$0.00	\$0.00
Activos Intangibles	\$0.00	\$0.00	\$0.00	\$0.00	\$0.00	\$0.00
Inversión Pública	\$0.00	\$0.00	\$0.00	\$0.00	\$0.00	\$0.00
Obra Pública en Bienes de Dominio Público	\$0.00	\$0.00	\$0.00	\$0.00	\$0.00	\$0.00
Obra Pública en Bienes Propios	\$0.00	\$0.00	\$0.00	\$0.00	\$0.00	\$0.00
Proyectos Productivos y Acciones de Fomento	\$0.00	\$0.00	\$0.00	\$0.00	\$0.00	\$0.00
Inversiones Financieras y Otras Provisiones	\$0.00	\$0.00	\$0.00	\$0.00	\$0.00	\$0.00
Inversiones Para el Fomento de Actividades Productivas.	\$0.00	\$0.00	\$0.00	\$0.00	\$0.00	\$0.00
Acciones y Participaciones de Capital	\$0.00	\$0.00	\$0.00	\$0.00	\$0.00	\$0.00
Compra de Títulos y Valores	\$0.00	\$0.00	\$0.00	\$0.00	\$0.00	\$0.00
Concesión de Préstamos	\$0.00	\$0.00	\$0.00	\$0.00	\$0.00	\$0.00
Inversiones en Fideicomisos, Mandatos y Otros Análogos	\$0.00	\$0.00	\$0.00	\$0.00	\$0.00	\$0.00
Otras Inversiones Financieras	\$0.00	\$0.00	\$0.00	\$0.00	\$0.00	\$0.00
Provisiones para Contingencias y Otras Erogaciones Especiales	\$0.00	\$0.00	\$0.00	\$0.00	\$0.00	\$0.00
Participaciones y Aportaciones	\$0.00	\$0.00	\$0.00	\$0.00	\$0.00	\$0.00
Participaciones	\$0.00	\$0.00	\$0.00	\$0.00	\$0.00	\$0.00
Aportaciones	\$0.00	\$0.00	\$0.00	\$0.00	\$0.00	\$0.00
Convenios	\$0.00	\$0.00	\$0.00	\$0.00	\$0.00	\$0.00
Deuda Pública	\$0.00	\$0.00	\$0.00	\$0.00	\$0.00	\$0.00
Amortización de la Deuda Pública	\$0.00	\$0.00	\$0.00	\$0.00	\$0.00	\$0.00
Intereses de la Deuda Pública	\$0.00	\$0.00	\$0.00	\$0.00	\$0.00	\$0.00
Comisiones de la Deuda Pública	\$0.00	\$0.00	\$0.00	\$0.00	\$0.00	\$0.00
Gastos de la Deuda Pública	\$0.00	\$0.00	\$0.00	\$0.00	\$0.00	\$0.00
Costo por Coberturas	\$0.00	\$0.00	\$0.00	\$0.00	\$0.00	\$0.00
Apoyos Financieros	\$0.00	\$0.00	\$0.00	\$0.00	\$0.00	\$0.00
Adeudos de Ejercicios Fiscales Anteriores (Adefas)	\$0.00	\$0.00	\$0.00	\$0.00	\$0.00	\$0.00
Total del Gasto	\$13,911,692.00	\$5,534,427.52	\$19,446,119.52	\$18,001,126.80	\$16,444,658.80	\$1,444,992.72

Bajo protesta de decir verdad declaramos que los Estados Financieros y sus notas, son razonablemente correctos y son responsabilidad del emisor



ERIKA TORRES SÁNCHEZ

RECTORA



SYNDI HERNÁNDEZ CASTRO

SECRETARÍA DE ADMINISTRACIÓN Y FINANZAS

Ente Público: UNIVERSIDAD TECNOLÓGICA BILINGÜE INTERNACIONAL Y SUSTENTABLE DE PUEBLA

Concepto	Egresos					Subejercicio
	Aprobado	Ampliaciones/ (Reducciones)	Modificado	Devengado	Pagado	
	1	2	3 = (1 + 2)	4	5	
Ramo General	\$0.00	\$0.00	\$0.00	\$530.00	\$530.00	-\$530.00
Rectoría	\$13,911,692.00	\$5,534,427.52	\$19,446,119.52	\$18,000,596.80	\$16,444,128.80	\$1,445,522.72
Total del Gasto	\$13,911,692.00	\$5,534,427.52	\$19,446,119.52	\$18,001,126.80	\$16,444,658.80	\$1,444,992.72

Bajo protesta de decir verdad declaramos que los Estados Financieros y sus notas, son razonablemente correctos y son responsabilidad del emisor


 ERIKA TORRES SÁNCHEZ
 RECTORA



 SYNDI HERNÁNDEZ CASTRO
 SECRETARÍA DE ADMINISTRACIÓN Y FINANZAS

Ente Público: UNIVERSIDAD TECNOLÓGICA BILINGÜE INTERNACIONAL Y
SUSTENTABLE DE PUEBLA

Concepto	Egresos					Subejercicio 6 = (3 - 4)
	Aprobado	Ampliaciones/ (Reducciones)	Modificado	Devengado	Pagado	
	1	2	3 = (1 + 2)	4	5	
Gobierno	\$0.00	\$0.00	\$0.00	\$0.00	\$0.00	\$0.00
Legislación	\$0.00	\$0.00	\$0.00	\$0.00	\$0.00	\$0.00
Justicia	\$0.00	\$0.00	\$0.00	\$0.00	\$0.00	\$0.00
Coordinación de la Política de Gobierno	\$0.00	\$0.00	\$0.00	\$0.00	\$0.00	\$0.00
Relaciones Exteriores	\$0.00	\$0.00	\$0.00	\$0.00	\$0.00	\$0.00
Asuntos Financieros y Hacendarios	\$0.00	\$0.00	\$0.00	\$0.00	\$0.00	\$0.00
Seguridad Nacional	\$0.00	\$0.00	\$0.00	\$0.00	\$0.00	\$0.00
Asuntos de Orden Público y de Seguridad Interior	\$0.00	\$0.00	\$0.00	\$0.00	\$0.00	\$0.00
Otros Servicios Generales	\$0.00	\$0.00	\$0.00	\$0.00	\$0.00	\$0.00
Desarrollo Social	\$13,911,692.00	\$5,534,427.52	\$19,446,119.52	\$18,001,126.80	\$16,444,658.80	\$1,444,992.72
Protección Ambiental	\$0.00	\$0.00	\$0.00	\$0.00	\$0.00	\$0.00
Vivienda y Servicios a la Comunidad	\$0.00	\$0.00	\$0.00	\$0.00	\$0.00	\$0.00
Salud	\$0.00	\$0.00	\$0.00	\$0.00	\$0.00	\$0.00
Recreación, Cultura y Otras Manifestaciones Sociales	\$0.00	\$0.00	\$0.00	\$0.00	\$0.00	\$0.00
Educación	\$13,911,692.00	\$5,534,427.52	\$19,446,119.52	\$18,001,126.80	\$16,444,658.80	\$1,444,992.72
Protección Social	\$0.00	\$0.00	\$0.00	\$0.00	\$0.00	\$0.00
Otros Asuntos Sociales	\$0.00	\$0.00	\$0.00	\$0.00	\$0.00	\$0.00
Desarrollo Económico	\$0.00	\$0.00	\$0.00	\$0.00	\$0.00	\$0.00
Asuntos Económicos, Comerciales y Laborales en General	\$0.00	\$0.00	\$0.00	\$0.00	\$0.00	\$0.00
Agropecuaria, Silvicultura, Pesca y Caza	\$0.00	\$0.00	\$0.00	\$0.00	\$0.00	\$0.00
Combustibles y Energía	\$0.00	\$0.00	\$0.00	\$0.00	\$0.00	\$0.00
Minería, Manufacturas y Construcción	\$0.00	\$0.00	\$0.00	\$0.00	\$0.00	\$0.00
Transporte	\$0.00	\$0.00	\$0.00	\$0.00	\$0.00	\$0.00
Comunicaciones	\$0.00	\$0.00	\$0.00	\$0.00	\$0.00	\$0.00
Turismo	\$0.00	\$0.00	\$0.00	\$0.00	\$0.00	\$0.00
Ciencia, Tecnología e Innovación	\$0.00	\$0.00	\$0.00	\$0.00	\$0.00	\$0.00
Otras Industrias y Otros Asuntos Económicos	\$0.00	\$0.00	\$0.00	\$0.00	\$0.00	\$0.00
Otras no Clasificadas en Funciones Anteriores	\$0.00	\$0.00	\$0.00	\$0.00	\$0.00	\$0.00
Transacciones de la Deuda Pública / Costo Financiero de la Deuda	\$0.00	\$0.00	\$0.00	\$0.00	\$0.00	\$0.00
Transferencias, Participaciones y Aportaciones entre Diferentes Niveles y Ordenes de Gobierno	\$0.00	\$0.00	\$0.00	\$0.00	\$0.00	\$0.00
Saneamiento del Sistema Financiero	\$0.00	\$0.00	\$0.00	\$0.00	\$0.00	\$0.00
Adeudos de Ejercicios Fiscales Anteriores	\$0.00	\$0.00	\$0.00	\$0.00	\$0.00	\$0.00
Total del Gasto	\$13,911,692.00	\$5,534,427.52	\$19,446,119.52	\$18,001,126.80	\$16,444,658.80	\$1,444,992.72

Cuenta Pública 2021
Estado Analítico del Ejercicio del Presupuesto de Egresos.
Clasificación Funcional (Finalidad y Función)
Del 1o. de Enero al 31 de Diciembre de 2021
Cifras en Pesos

Bajo protesta de decir verdad declaramos que los Estados Financieros y sus notas, son razonablemente correctos y son responsabilidad del emisor



ERIKA TORRES SANCHEZ
RECTORA




SYNDI HERNÁNDEZ CASTRO
SECRETARÍA DE ADMINISTRACIÓN Y FINANZAS

Ente Público: **UNIVERSIDAD TECNOLÓGICA BILINGÜE INTERNACIONAL Y
SUSTENTABLE DE PUEBLA**

Identificación de Crédito o Instrumento	Contratación/Colocación	Amortización	Endeudamiento Neto
	A	B	C = A - B
Créditos Bancarios			
Créditos Bancarios	\$0.00	\$0.00	\$0.00
Total Créditos Bancarios	\$0.00	\$0.00	\$0.00
Otros Instrumentos de Deuda			
Otros Instrumentos de Deuda	\$0.00	\$0.00	\$0.00
Total Otros Instrumentos de Deuda	\$0.00	\$0.00	\$0.00
TOTAL	\$0.00	\$0.00	\$0.00

Bajo protesta de decir verdad declaramos que los Estados Financieros y sus notas, son razonablemente correctos y son responsabilidad del emisor



ERIKA TORRES SÁNCHEZ
RECTORA




SYNDI HERNÁNDEZ CASTRO
SECRETARÍA DE ADMINISTRACIÓN Y FINANZAS

Ente Público: **UNIVERSIDAD TECNOLÓGICA BILINGÜE INTERNACIONAL Y
SUSTENTABLE DE PUEBLA**

Identificación de Crédito o Instrumento	Devengado	Pagado
Créditos Bancarios		
Créditos Bancarios	\$0.00	\$0.00
Total Créditos Bancarios	\$0.00	\$0.00
Otros Instrumentos de Deuda		
Otros Instrumentos de Deuda	\$0.00	\$0.00
Total Otros Instrumentos de Deuda	\$0.00	\$0.00
TOTAL	\$0.00	\$0.00

Bajo protesta de decir verdad declaramos que los Estados Financieros y sus notas, son razonablemente correctos y son responsabilidad del emisor


ERIKA TORRES SÁNCHEZ
RECTORA


SYNDI HERNÁNDEZ CASTRO
SECRETARÍA DE ADMINISTRACIÓN Y FINANZAS

Ente Público: **UNIVERSIDAD TECNOLÓGICA BILINGÜE INTERNACIONAL Y SUSTENTABLE DE PUEBLA**

Rubro de Ingresos	Ingreso					Diferencia
	Estimado	Ampliaciones y Reducciones	Modificado	Devengado	Recaudado	
	1	2	3 = (1 + 2)	4	5	
Impuestos	\$0.00	\$0.00	\$0.00	\$0.00	\$0.00	\$0.00
Cuotas y Aportaciones de Seguridad Social	\$0.00	\$0.00	\$0.00	\$0.00	\$0.00	\$0.00
Contribuciones de Mejoras	\$0.00	\$0.00	\$0.00	\$0.00	\$0.00	\$0.00
Derechos	\$0.00	\$0.00	\$0.00	\$0.00	\$0.00	\$0.00
Productos	\$0.00	\$3,240.20	\$3,240.20	\$3,240.20	\$3,240.20	\$3,240.20
Aprovechamientos	\$0.00	\$0.00	\$0.00	\$0.00	\$0.00	\$0.00
Ingresos por Ventas de Bienes, Prestación de Servicios y Otros Ingresos	\$518,350.00	-\$296,990.00	\$221,360.00	\$221,360.00	\$221,360.00	-\$296,990.00
Participaciones, Aportaciones, Convenios, Incentivos Derivados de la Colaboración Fiscal y Fondos Distintos de Aportaciones	\$0.00	\$3,760,671.36	\$3,760,671.36	\$3,760,671.36	\$3,760,671.36	\$3,760,671.36
Transferencias, Asignaciones, Subsidios y Subvenciones, y Pensiones y Jubilaciones	\$13,393,342.00	\$1,537,094.45	\$14,930,436.45	\$14,930,436.45	\$14,930,436.45	\$1,537,094.45
Ingresos Derivados de Financiamientos	\$0.00	\$0.00	\$0.00	\$0.00	\$0.00	\$0.00
Total	\$13,911,692.00	\$5,004,016.01	\$18,915,708.01	\$18,915,708.01	\$18,915,708.01	\$5,004,016.01
				Ingresos excedentes ¹		

Estado Analítico de Ingresos Por Fuente de Financiamiento	Ingreso					Diferencia 6 = (5 - 1)
	Estimado	Ampliaciones y Reducciones	Modificado	Devengado	Recaudado	
	1	2	3 = (1 + 2)	4	5	
Ingresos del Poder Ejecutivo Federal o Estatal y de los Municipios	\$0.00	\$0.00	\$0.00	\$0.00	\$0.00	\$0.00
Impuestos	\$0.00	\$0.00	\$0.00	\$0.00	\$0.00	\$0.00
Cuotas y Aportaciones de Seguridad Social	\$0.00	\$0.00	\$0.00	\$0.00	\$0.00	\$0.00
Contribuciones de Mejoras	\$0.00	\$0.00	\$0.00	\$0.00	\$0.00	\$0.00
Derechos	\$0.00	\$0.00	\$0.00	\$0.00	\$0.00	\$0.00
Productos¹	\$0.00	\$0.00	\$0.00	\$0.00	\$0.00	\$0.00
Aprovechamientos²	\$0.00	\$0.00	\$0.00	\$0.00	\$0.00	\$0.00
Participaciones, Aportaciones, Convenios, Incentivos derivados de la Colaboración Fiscal y Fondos distintos de Aportaciones	\$0.00	\$0.00	\$0.00	\$0.00	\$0.00	\$0.00
Transferencias, Asignaciones, Subsidios y Subvenciones, y Pensiones y Jubilaciones	\$0.00	\$0.00	\$0.00	\$0.00	\$0.00	\$0.00
Ingresos de los Entes Públicos de los Poderes Legislativo y Judicial, de los Órganos Autónomos y del Sector Paraestatal o Paramunicipal, así como de las Empresas Productivas del Estado	\$13,911,692.00	\$1,522,950.65	\$15,434,642.65	\$15,155,036.65	\$15,155,036.65	\$1,243,344.65
Cuotas y Aportaciones de Seguridad Social	\$0.00	\$0.00	\$0.00	\$0.00	\$0.00	\$0.00
Productos ¹	\$0.00	\$3,240.20	\$3,240.20	\$3,240.20	\$3,240.20	\$3,240.20
Ingresos por Ventas de Bienes, Prestación de Servicios y otros Ingresos ³	\$518,350.00	-\$17,384.00	\$500,966.00	\$221,360.00	\$221,360.00	-\$296,990.00
Transferencias, Asignaciones, Subsidios y Subvenciones, y Pensiones y Jubilaciones	\$13,393,342.00	\$1,537,094.45	\$14,930,436.45	\$14,930,436.45	\$14,930,436.45	\$1,537,094.45
Ingresos derivados de financiamiento	\$0.00	\$0.00	\$0.00	\$0.00	\$0.00	\$0.00
Ingresos Derivados de Financiamientos	\$0.00	\$0.00	\$0.00	\$0.00	\$0.00	\$0.00
Total	\$13,911,692.00	\$1,522,950.65	\$15,434,642.65	\$15,155,036.65	\$15,155,036.65	\$1,243,344.65
				Ingresos excedentes¹		

1 Incluye intereses que generan las cuentas bancarias de los entes públicos en productos.

2 Incluye donativos en efectivo del Poder Ejecutivo, entre otros aprovechamientos.

3 Se refiere a los ingresos propios obtenidos por los Poderes Legislativo y Judicial, los Órganos Autónomos y las entidades de la administración pública paraestatal y paramunicipal, por sus actividades diversas no inherentes a su operación que generan recursos y que no sean ingresos por venta de bienes o prestación de servicios, tales como donativos en efectivo, entre otros.

Bajo protesta de decir verdad declaramos que los Estados Financieros y sus notas, son razonablemente correctos y son responsabilidad del emisor



ERIKA TORRES SÁNCHEZ
RECTORA



SYNDI HERNÁNDEZ CASTRO
SECRETARÍA DE ADMINISTRACIÓN Y FINANZAS


Ente Público: **UNIVERSIDAD TECNOLÓGICA BILINGÜE INTERNACIONAL Y
SUSTENTABLE DE PUEBLA**

Concepto	Estimado/Aprobado	Devengado	Recaudado/Pagado
I. Ingresos Presupuestarios	\$13,911,692.00	\$18,915,708.01	\$18,915,708.01
1. Ingresos del Gobierno de la Entidad Federativa	\$0.00	\$0.00	\$0.00
2. Ingresos del Sector Paraestatal	\$13,911,692.00	\$18,915,708.01	\$18,915,708.01
II. Egresos Presupuestarios	\$13,911,692.00	\$18,001,126.80	\$16,444,658.80
3. Egresos del Gobierno de la Entidad Federativa	\$0.00	\$0.00	\$0.00
4. Egresos del Sector Paraestatal	\$13,911,692.00	\$18,001,126.80	\$16,444,658.80
III. Balance Presupuestario (Superávit o Déficit) (III = I - II)	\$0.00	\$914,581.21	\$2,471,049.21

Concepto	Estimado/Aprobado	Devengado	Recaudado/Pagado
III. Balance presupuestario (Superávit o Déficit)	\$0.00	\$914,581.21	\$2,471,049.21
IV. Intereses, Comisiones y Gastos de la Deuda	\$0.00	\$0.00	\$0.00
V. Balance Primario (Superávit o Déficit) (V= III + IV)	\$0.00	\$914,581.21	\$2,471,049.21

Concepto	Estimado/Aprobado	Devengado	Recaudado/Pagado
A. Financiamiento	\$0.00	\$0.00	\$0.00
B. Amortización de la deuda	\$0.00	\$0.00	\$0.00
C. Financiamiento Neto	\$0.00	\$0.00	\$0.00

Bajo protesta de decir verdad declaramos que los Estados Financieros y sus notas, son razonablemente correctos y son responsabilidad del emisor



ERIKA TORRES SÁNCHEZ
RECTORA




SYNDI HERNÁNDEZ CASTRO
SECRETARÍA DE ADMINISTRACIÓN Y FINANZAS

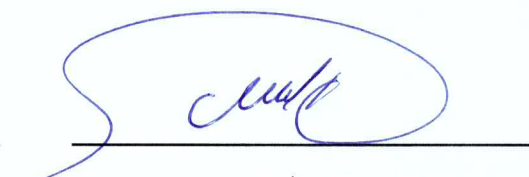
Ente Público: **UNIVERSIDAD TECNOLÓGICA BILINGÜE INTERNACIONAL Y SUSTENTABLE DE PUEBLA**

Concepto	Egresos					Subejercicio
	Aprobado	Ampliaciones/ (Reducciones)	Modificado	Devengado	Pagado	
	1	2	3 = (1 + 2)	4	5	
Programas	\$13,911,692.00	\$5,534,427.52	\$19,446,119.52	\$18,001,126.80	\$16,444,658.80	\$1,444,992.72
Subsidios: Sector Social y Privado o Entidades Federativas y Municipios	\$0.00	\$0.00	\$0.00	\$0.00	\$0.00	\$0.00
Desempeño de las Funciones	\$13,911,692.00	\$5,534,427.52	\$19,446,119.52	\$18,001,126.80	\$16,444,658.80	\$1,444,992.72
Prestación de Servicios Públicos	\$13,911,692.00	\$5,534,427.52	\$19,446,119.52	\$18,001,126.80	\$16,444,658.80	\$1,444,992.72
Administrativos y de Apoyo	\$0.00	\$0.00	\$0.00	\$0.00	\$0.00	\$0.00
Compromisos	\$0.00	\$0.00	\$0.00	\$0.00	\$0.00	\$0.00
Obligaciones	\$0.00	\$0.00	\$0.00	\$0.00	\$0.00	\$0.00
Programas de Gasto Federalizado (Gobierno Federal)	\$0.00	\$0.00	\$0.00	\$0.00	\$0.00	\$0.00
Participaciones a entidades federativas y municipios	\$0.00	\$0.00	\$0.00	\$0.00	\$0.00	\$0.00
Costo financiero, deuda o apoyos a deudores y ahorradores de la banca	\$0.00	\$0.00	\$0.00	\$0.00	\$0.00	\$0.00
Adeudo de ejercicios fiscales anteriores	\$0.00	\$0.00	\$0.00	\$0.00	\$0.00	\$0.00
Total del Gasto	\$13,911,692.00	\$5,534,427.52	\$19,446,119.52	\$18,001,126.80	\$16,444,658.80	\$1,444,992.72

Bajo protesta de decir verdad declaramos que los Estados Financieros y sus notas, son razonablemente correctos y son responsabilidad del emisor



ERIKA TORRES SÁNCHEZ
RECTORA



SYNDI HERNÁNDEZ CASTRO
SECRETARÍA DE ADMINISTRACIÓN Y FINANZAS

PP	Programa Presupuestario / Indicador	Nivel	Tipo 1/	Dimensión a Medir	Unidad de Medida	METAS					PRESUPUESTO (CIFRA EN PESOS)								
						Aprobada	Modificada	Alcanzada	Alc./Aprob.	Aprobado	Modificado	Devengado 2/	Dev. / Modif.						
	TOTAL DEL GASTO PROGRAMABLE EN LOS PROGRAMAS PRESUPUESTARIOS ASOCIADOS A INDICADORES																		
	INDICADORES																		
	PORCENTAJE DE ESTUDIANTES EGRESADOS TITULADOS	FIN	ESTRATEGICO	EFICACIA	PORCENTAJE	65%	65%	39%	60.00%										
	PORCENTAJE DE EFICIENCIA TERMINAL DE TÉCNICO SUPERIOR UNIVERSITARIO	PROPOSITO	ESTRATEGICO	EFICACIA	PORCENTAJE	55%	55%	57%	103.64%										
	PORCENTAJE DE EFICIENCIA TERMINAL DE INGENIERIA	PROPOSITO	ESTRATEGICO	EFICACIA	PORCENTAJE	70%	70%	68%	97.14%										
	PORCENTAJE DE PERSONAL DIRECTIVO, ADMINISTRATIVO Y DOCENTE QUE RECIBIERON ACTIVIDADES DE FORMACION O DESARROLLO PROFESIONAL.	COMPONENTE	ESTRATEGICO	EFICACIA	PORCENTAJE	71%	71%	92%	129.58%										
	PORCENTAJE DE ESTUDIANTES QUE PARTICIPAN EN ACTIVIDADES PARA LA FORMACION INTEGRAL.	COMPONENTE	ESTRATEGICO	EFICACIA	PORCENTAJE	50%	50%	43%	86.00%										
	PORCENTAJE DE ESTUDIANTES BENEFICIADOS CON LA VINCULACION PORCENTAJE DE DESERCIÓN ESCOLAR.	COMPONENTE	ESTRATEGICO	EFICACIA	PORCENTAJE	50%	50%	32%	63.40%										
	PORCENTAJE DE PROYECTOS CONCLUIDOS O CON ETAPAS CONCLUIDAS	COMPONENTE	ESTRATEGICO	EFICACIA	PORCENTAJE	8%	8%	7%	87.50%										
	PORCENTAJE DE PROYECTOS CONCLUIDOS O CON ETAPAS CONCLUIDAS	COMPONENTE	ESTRATEGICO	EFICACIA	PORCENTAJE	67%	67%	67%	99.55%										
		COMPONENTE	ESTRATEGICO	EFICACIA	PORCENTAJE	20%	20%	-31%	-155.00%										

1/ Solo se reportará el tipo de indicador estratégico.


2/ De conformidad con el artículo 52 de la Ley General de Contabilidad Gubernamental (LGGC), se considera como base de registro el Momento Contable del Devengado.

Fuente: Secretaría de Planeación y Finanzas

"Bajo protesta de decir verdad declaramos que los Estados Financieros y sus Notas son razonablemente correctos y responsabilidad del emisor"

AUTORIZÓ

ERIKA TORRES SANCHEZ


ELABORÓ

SYNDI HERNÁNDEZ CASTRO
SECRETARÍA DE ADMINISTRACIÓN Y FINANZAS

Tipos de programas y proyectos, denominación y notas	Clave	Entidad federativa	Fechas de inicio y término-no de la etapa de inversión	Costo total ^{2/}	Inversión				Porcentaje de avance físico		
					(Cifra en Pesos)		Porcentaje de avance financiero 2021		2021		
					2021		Ejercicio / Aprobada / Aprobada	Devengada	Ejercicio / Modificada	Programado	Real
					Aprobada	Modificada					
SIN INFORMACIÓN QUE PRESENTAR											
TOTAL											

1/ Son los programas y proyectos de inversión que consideraron la asignación de recursos en el presupuesto aprobado o durante el ejercicio presupuestario. La suma de los parciales puede no coincidir con los subtotales y el total debido al redondeo de las cifras. Los conceptos de inversión consideran recursos presupuestarios. El avance financiero corresponde únicamente al ciclo que se reporta.

2/ Se refiere al costo total del programa o proyecto actualizado al cierre de 2021.

Fuente: Secretaría de Planeación y Finanzas, Unidad de Inversiones.

AUTORIZÓ

ERIKA TORRES SÁNCHEZ
RECTORA

ELABORÓ

SYNDI HERNÁNDEZ CASTRO
SECRETARÍA DE ADMINISTRACIÓN
Y FINANZAS

Ente Público: UNIVERSIDAD TECNOLÓGICA BILINGÜE INTERNACIONAL Y
SUSTENTABLE DE PUEBLA

Código	Descripción del Bien Mueble	Valor en libros
0000177: 5151-0000177 177	COMPUTADORA	\$5,414.17
0000176: 5151-0000176 176	COMPUTADORA	\$5,414.17
0000175: 5151-0000175 175	COMPUTADORA	\$5,414.17
0000174: 5151-0000174 174	COMPUTADORA	\$5,414.17
0000173: 5151-0000173 173	MONITOR	\$1,006.17
0000172: 5151-0000172 172	COMPUTADORA	\$5,414.17
0000171: 5151-0000171 171	INTERFACE DE RECOLECCION DE DATOS	\$3,439.07
0000170: 5111-0000170 170	MESA	\$1,721.50
0000169: 5111-0000169 169	PURIFICADOR DE AIRE	\$1,122.17
0000168: 5111-0000168 168	SECCION DE ANALISIS SISTEMA DE ESTUDIO	\$32,836.36
0000167: 5151-0000167	IMPRESORA LASER COLOR	\$3,035.50
0000166: 5151-0000166	IMPRESORA LASER COLOR	\$3,035.50
0000165: 5671-0000165	PODADORA DE GASOLINA 21"	\$0.00
0000164: 5231-0000164	CAMARA FOTOGRAFICA	\$0.00
0000163: 5211-0000163	VIDEOPROYECTOR BENQ MX611 1HDMI/GA 4000	\$1.00
0000162: 5111-0000162 0001-C1-F1-000588	MODULO INTEGRAL PARA PRIVADO DE RECTORIA	\$0.00
0000161: 5111-0000161 0001-C3-F0-001152	CARRITO DE ALMACENAJE PARA 24 TABLETS	\$0.00
0000160: 5111-0000160 0001-C3-F1-000063	CARRITO DE ALMACENAJE PARA 24 TABLETS	\$0.00
0000252: 5695-0000252 252	GENERADOR	\$27,187.75
0000251: 5695-0000251 251	FUENTE DE PODER	\$9,848.40
0000250: 5695-0000250 250	MULTIMETRO DE BANCO	\$7,177.75
0000249: 5695-0000249 249	MULTIMETRO DE BANCO	\$7,177.75
0000248: 5695-0000248 248	MULTIMETRO DE BANCO	\$7,177.75
0000247: 5695-0000247 247	MULTIMETRO DE BANCO	\$7,177.75
0000246: 5695-0000246 246	MULTIMETRO DE BANCO	\$7,177.75
0000245: 5695-0000245 245	MULTIMETRO DE BANCO	\$7,177.75
0000244: 5695-0000244 244	MULTIMETRO DE BANCO	\$7,177.75
0000243: 5695-0000243 243	MULTIMETRO DE BANCO	\$7,177.75
0000242: 5695-0000242 242	OSCILOSCOPIO DIGITAL	\$13,311.25
0000241: 5695-0000241 241	OSCILOSCOPIO DIGITAL	\$13,311.25
0000240: 5695-0000240 240	OSCILOSCOPIO DIGITAL	\$13,311.25
0000239: 5695-0000239 239	OSCILOSCOPIO DIGITAL	\$13,311.25
0000238: 5695-0000238 238	OSCILOSCOPIO DIGITAL	\$13,311.25
0000237: 5695-0000237 237	OSCILOSCOPIO DIGITAL	\$13,311.25
0000236: 5695-0000236 236	OSCILOSCOPIO DIGITAL	\$13,311.25
0000235: 5695-0000235 235	COMPONENTES DEL SISTEMA DE KIT	\$518,871.73
0000234: 5695-0000234 234	OSCILOSCOPIO DIGITAL	\$13,311.25
0000233: 5671-0000233 233	MEDIDOR DE INTERIORES	\$9,866.05
0000232: 5671-0000232 232	MEDIDOR DE INTERIORES	\$9,866.05
0000231: 5671-0000231 231	MEDIDOR DE INTERIORES	\$9,866.05
0000230: 5671-0000230 230	MEDIDOR DE INTERIORES	\$9,866.05
0000229: 5671-0000229 229	MEDIDOR DE INTERIORES	\$9,866.05
0000228: 5671-0000228 228	MICROMETRO DE EXTERIORES	\$3,593.35
0000227: 5671-0000227 227	MICROMETRO DE EXTERIORES	\$3,593.35
0000226: 5671-0000226 226	MICROMETRO DE EXTERIORES	\$3,593.35
0000225: 5671-0000225 225	MICROMETRO DE EXTERIORES	\$3,593.35
0000224: 5671-0000224 224	MICROMETRO DE EXTERIORES	\$3,593.35
0000223: 5671-0000223	CALIBRADOR DE PROFUNDIDADES	\$3,288.85
0000222: 5671-0000222	CALIBRADOR DE PROFUNDIDADES	\$3,288.85
0000221: 5671-0000221	CALIBRADOR DE PROFUNDIDADES	\$3,288.85
0000220: 5671-0000220	CALIBRADOR DE PROFUNDIDADES	\$3,288.85
0000219: 5671-0000219	CALIBRADOR DE PROFUNDIDADES	\$3,288.85
0000218: 5671-0000218 218	INDICADOR DIGITAL	\$4,554.70

Conta Pública 2021
Relación de bienes muebles que componen el patrimonio
Del 1o. de Enero al 31 de Diciembre de 2021
Cifras en Pesos

Código	Descripción del Bien Mueble	Valor en libros
0000217: 5671-0000217 217	INDICADOR DIGITAL	\$4,554.70
0000216: 5671-0000216	JUEGO DE BLOQUES EN V	\$7,630.15
0000215: 5671-0000215 215	JUEGOS DE BLOQUES EN V	\$7,630.15
0000214: 5671-0000214 214	SECCION DE DISEÑO	\$30,667.75
0000213: 5671-0000213	SECCION DE DISEÑO	\$30,667.75
0000212: 5671-0000212 212	SOLDADORA MULTIPROGRESO	\$70,036.99
0000211: 5671-0000211 211	SOLDADORA MULTIPROGRESO	\$70,036.99
0000210: 5321-0000210 210	KIT DE ANTOPOMETRIA	\$32,944.50
0000209: 5151-0000209 209	MONITOR	\$1,006.17
0000208: 5151-0000208 208	MONITOR	\$1,006.17
0000207: 5151-0000207 207	MONITOR	\$1,006.17
0000206: 5151-0000206 206	MONITOR	\$1,006.17
0000205: 5151-0000205 205	MONITOR	\$1,006.17
0000204: 5151-0000204 204	MONITOR	\$1,006.17
0000203: 5151-0000203 203	MONITOR	\$1,006.17
0000202: 5151-0000202 202	MONITOR	\$1,006.17
0000201: 5151-0000201 201	MONITOR	\$1,006.17
0000200: 5151-0000200 200	MONITOR	\$1,006.17
0000199: 5151-0000199 199	MONITOR	\$1,006.17
0000198: 5151-0000198 198	MONITOR	\$1,006.17
0000197: 5151-0000197 197	MONITOR	\$1,006.17
0000196: 5151-0000196 196	MONITOR	\$1,006.17
0000195: 5151-0000195 195	MONITOR	\$1,006.17
0000194: 5151-0000194 194	MONITOR	\$1,006.17
0000193: 5151-0000193 193	MONITOR	\$1,006.17
0000192: 5151-0000192 192	MONITOR	\$1,006.17
0000191: 5151-0000191 191	COMPUTADORA	\$5,414.17
0000190: 5151-0000190 190	COMPUTADORA	\$32,480.00
0000189: 5151-0000189 189	COMPUTADORA	\$5,414.17
0000188: 5151-0000188 188	COMPUTADORA	\$5,414.17
0000187: 5151-0000187 187	COMPUTADORA	\$5,414.17
0000186: 5151-0000186 186	COMPUTADORA	\$5,414.17
0000185: 5151-0000185 185	COMPUTADORA	\$5,414.17
0000184: 5151-0000184 184	COMPUTADORA	\$5,414.17
0000183: 5151-0000183 183	COMPUTADORA	\$5,414.17
0000182: 5151-0000182 182	COMPUTADORA	\$5,414.17
0000181: 5151-0000181 181	COMPUTADORA	\$5,414.17
0000180: 5151-0000180 180	COMPUTADORA	\$5,414.17
0000179: 5151-0000179 179	COMPUTADORA	\$5,414.17
0000178: 5151-0000178 178	COMPUTADORA	\$5,414.17
0000272: 5695-0000272 272	ESTACIÓN DE CAUTÍN	\$1,757.40
0000271: 5695-0000271 271	ESTACIÓN DE CAUTÍN	\$1,757.40
0000270: 5695-0000270 270	ESTACIÓN DE CAUTÍN	\$1,757.40
0000269: 5695-0000269 269	SECCION DE CABINAS DE ERGONOMIA Y PROCESOS	\$620,745.25
0000268: 5695-0000268 268	ESTACIÓN DE CAUTÍN	\$1,757.40
0000267: 5695-0000267 267	ESTACIÓN DE CAUTÍN	\$1,757.40
0000266: 5695-0000266 266	FUENTE DE PODER	\$9,848.40
0000265: 5695-0000265 265	GENERADOR	\$27,187.75
0000264: 5695-0000264 264	FUENTE DE PODER	\$9,848.40
0000263: 5695-0000263 263	GENERADOR	\$27,187.75
0000262: 5695-0000262 262	GENERADOR	\$27,187.75
0000261: 5695-0000261 261	FUENTE DE PODER	\$9,848.40
0000260: 5695-0000260 260	GENERADOR	\$27,187.75
0000259: 5695-0000259 259	FUENTE DE PODER	\$9,848.40
0000258: 5695-0000258 258	GENERADOR	\$27,187.75
0000257: 5695-0000257 257	FUENTE DE PODER	\$9,848.40

Cuenta Pública 2021
Relación de bienes muebles que componen el patrimonio
Del 1o. de Enero al 31 de Diciembre de 2021
Cifras en Pesos

Código	Descripción del Bien Mueble	Valor en libros
0000256: 5695-0000256 256	GENERADOR	\$27,187.75
0000255: 5695-0000255 255	FUENTE DE PODER	\$9,848.40
0000254: 5695-0000254 254	GENERADOR	\$27,187.75
0000253: 5695-0000253 253	FUENTE DE PODER	\$9,848.40
0000296: 5151-0000296	ENTRENADOR PLX PARA PROCESOS DE LOGISTICA	\$0.00
0000295: 5291-0000295	ESTACION DE LABORATORIO MECATRONICO	\$0.00
0000294: 5111-0000294	LOCKER METALICO 4PUERTAS	\$0.00
0000293: 5111-0000293	LOCKER METALICO DE4 PUERTAS	\$0.00
0000292: 5111-0000292	LOCKER METALICO 4PUERTAS	\$0.00
0000291: 5121-0000291	LOCKER METALICO DE4 PUERTAS	\$0.00
0000290: 5111-0000290	LOCKER METALICO DECUATRO PUERTAS	\$0.00
0000289: 5111-0000289	LOCKER METALICO DECUATRO PUERTAS	\$0.00
0000288: 5111-0000288	LOCKER DE CUATRO PUERTAS	\$0.00
0000287: 5111-0000287	LOCKER METALICO 4PUERTAS	\$0.00
0000286: 5151-0000286	EQUIPO DE COMPUTOTIPO TABLETA	\$0.00
0000285: 5671-0000285	KIT DE MATERIALESY HERRAMIENTAS PARA ESTACIONES	\$0.00
0000284: 5671-0000284	KIT DE MATERIALESY HERRAMIENTAS PARA ESTACIONES	\$0.00
0000283: 5671-0000283	KIT DE MATERIALESY HERRAMIENTAS PARA ESTACIONES	\$0.00
0000282: 5291-0000282	ESTACION DE PROTOTIPADO	\$0.00
0000281: 5291-0000281	ESTACION DE PROTOTIPADO	\$0.00
0000280: 5291-0000280	ESTACION DE PROTOTIPADO	\$0.00
0000279: 5291-0000279 S/N	ROBOT INDUSTRIAL CON CONTROLADORR30;	\$2,500,000.00
0000278: 5661-0000278 278	FUENTE DE ALIMENTACION DC 30V/5A	\$13,232.55
0000277: 5311-0000277 277	OSCILOSCOPIO DIGITAL DE 60MHZ, 500 MS/S	\$4,385.20
0000276: 5151-0000276 276	ROUTER CNC DE 3 EJES AREA DE CORTE EFECTIVA	\$30,636.42
0000275: 5695-0000275 275	ESTACIÓN DE CAUTÍN	\$1,757.40
0000274: 5695-0000274	ESTACIÓN DE CAUTÍN	\$1,757.40
0000273: 5695-0000273 273	ESTACIÓN DE CAUTIN	\$1,757.40
0000135: 5151-0000135 0001-C3-F2-000154	COMPUTADORA DE ESCRITORIO ALL IN ONE	\$0.00
0000134: 5151-0000134 0001-C3-F2-000153	COMPUTADORA DE ESCRITORIO ALL IN ONE	\$0.00
0000133: 5151-0000133 0001-C3-F2-000152	COMPUTADORA DE ESCRITORIO ALL IN ONE	\$0.00
0000132: 5151-0000132 0001-C3-F2-000151	COMPUTADORA DE ESCRITORIO ALL IN ONE	\$0.00
0000131: 5151-0000131 0001-C3-F2-000150	COMPUTADORA DE ESCRITORIO ALL IN ONE	\$0.00
0000130: 5151-0000130 0001-C3-F2-000148	COMPUTADORA DE ESCRITORIO ALL IN ONE	\$0.00
0000129: 5151-0000129 0001-C3-F2-000147	COMPUTADORA DE ESCRITORIO ALL IN ONE	\$0.00
0000128: 5151-0000128 0001-C3-F2-000145	COMPUTADORA DE ESCRITORIO ALL IN ONE	\$0.00
0000127: 5151-0000127 0001-C3-F2-000142	COMPUTADORA DE ESCRITORIO ALL IN ONE	\$0.00
0000126: 5151-0000126 0001-C3-F2-000141	COMPUTADORA DE ESCRITORIO ALL IN ONE	\$0.00
0000125: 5151-0000125 0001-C3-F2-000140	COMPUTADORA DE ESCRITORIO ALL IN ONE	\$0.00
0000124: 5151-0000124 0001-C3-F2-000139	COMPUTADORA DE ESCRITORIO ALL IN ONE	\$0.00
0000123: 5151-0000123 0001-C3-F2-000137	COMPUTADORA DE ESCRITORIO ALL IN ONE	\$0.00
0000122: 5151-0000122 0001-C3-F2-000136	COMPUTADORA DE ESCRITORIO ALL IN ONE	\$0.00
0000121: 5151-0000121 0001-C3-F2-000135	COMPUTADORA DE ESCRITORIO ALL IN ONE	\$0.00
0000120: 5151-0000120 0001-C3-F2-000134	COMPUTADORA DE ESCRITORIO ALL IN ONE	\$0.00
0000119: 5151-0000119 0001-C3-F2-000133	COMPUTADORA DE ESCRITORIO ALL IN ONE	\$0.00
0000118: 5151-0000118 0001-C3-F2-000131	COMPUTADORA DE ESCRITORIO ALL IN ONE	\$0.00
0000117: 5151-0000117 0001-C3-F2-000130	COMPUTADORA DE ESCRITORIO ALL IN ONE	\$0.00
0000116: 5151-0000116 0001-C3-F2-000129	COMPUTADORA DE ESCRITORIO ALL IN ONE	\$0.00
0000115: 5151-0000115 0001-C3-F2-000128	COMPUTADORA DE ESCRITORIO ALL IN ONE	\$0.00
0000114: 5151-0000114 0001-C3-F2-000127	COMPUTADORA DE ESCRITORIO ALL IN ONE	\$0.00
0000113: 5151-0000113 0001-C3-F2-000126	COMPUTADORA DE ESCRITORIO ALL IN ONE	\$0.00
0000112: 5151-0000112 0001-C3-F2-000125	COMPUTADORA DE ESCRITORIO ALL IN ONE	\$0.00
0000111: 5151-0000111 0001-C3-F2-000124	COMPUTADORA DE ESCRITORIO ALL IN ONE	\$0.00
0000110: 5151-0000110 0001-C3-F2-000122	COMPUTADORA DE ESCRITORIO ALL IN ONE	\$0.00
0000109: 5151-0000109 0001-C3-F2-000121	COMPUTADORA DE ESCRITORIO ALL IN ONE	\$0.00
0000108: 5151-0000108 0001-C3-F2-000120	COMPUTADORA DE ESCRITORIO ALL IN ONE	\$0.00

Código	Descripción del Bien Mueble	Valor en libros
0000107: 5151-0000107 0001-C3-F2-000119	COMPUTADORA DE ESCRITORIO ALL IN ONE	\$0.00
0000106: 5151-0000106 0001-C3-F2-000114	COMPUTADORA DE ESCRITORIO ALL IN ONE	\$0.00
0000105: 5151-0000105 0001-C3-F2-000113	COMPUTADORA DE ESCRITORIO ALL IN ONE	\$0.00
0000104: 5151-0000104 0001-C3-F2-000112	COMPUTADORA DE ESCRITORIO ALL IN ONE	\$0.00
0000103: 5151-0000103 0001-C3-F2-000109	COMPUTADORA DE ESCRITORIO ALL IN ONE	\$0.00
0000102: 5151-0000102 0001-C3-F2-000108	COMPUTADORA DE ESCRITORIO ALL IN ONE	\$0.00
0000101: 5151-0000101 0001-C3-F2-000107	COMPUTADORA DE ESCRITORIO ALL IN ONE	\$0.00
0000100: 5151-0000100 0001-C3-F2-000106	COMPUTADORA DE ESCRITORIO ALL IN ONE	\$0.00
0000099: 5151-0000099 0001-C3-F2-000105	COMPUTADORA DE ESCRITORIO ALL IN ONE	\$0.00
0000098: 5151-0000098 0001-C3-F2-000104	COMPUTADORA DE ESCRITORIO ALL IN ONE	\$0.00
0000097: 5151-0000097 0001-C3-F2-000103	COMPUTADORA DE ESCRITORIO ALL IN ONE	\$0.00
0000096: 5151-0000096 0001-C3-F2-000102	COMPUTADORA DE ESCRITORIO ALL IN ONE	\$0.00
0000095: 5151-0000095 0001-C3-F2-000101	COMPUTADORA DE ESCRITORIO ALL IN ONE	\$0.00
0000094: 5151-0000094 0001-C3-F2-000100	COMPUTADORA DE ESCRITORIO ALL IN ONE	\$0.00
0000093: 5151-0000093 0001-C3-F2-000099	COMPUTADORA DE ESCRITORIO ALL IN ONE	\$0.00
0000092: 5151-0000092 0001-C3-F2-000098	COMPUTADORA DE ESCRITORIO ALL IN ONE	\$0.00
0000091: 5151-0000091 0001-C3-F2-000097	COMPUTADORA DE ESCRITORIO ALL IN ONE	\$0.00
0000159: 5211-0000159 0001-C1-F6-000618	PIZARRON ELECTRONICO	\$0.00
0000158: 5211-0000158 0001-C1-F4-000620	PIZARRON ELECTRONICO	\$0.00
0000157: 5211-0000157 0001-C1-F4-000619	PIZARRON ELECTRONICO	\$0.00
0000156: 5151-0000156 0001-C3-F2-000593	MULTIFUNCIONAL N/A	\$0.00
0000155: 5151-0000155 0001-C3-F2-000592	MULTIFUNCIONAL N/A	\$0.00
0000154: 5151-0000154 0001-C3-F2-000591	MULTIFUNCIONAL N/A	\$0.00
0000153: 5151-0000153 0001-C3-F1-000590	MULTIFUNCIONAL N/A	\$0.00
0000152: 5151-0000152 0001-C3-F1-000589	MULTIFUNCIONAL N/A	\$0.00
0000151: 5111-0000151 0001-C1-F1-000621	PODIUM N/A	\$0.00
0000150: 5211-0000150 0001-C9-F1-000601	PANTALLA ELECTRICAPARA PROYECTOR	\$0.00
0000149: 5191-0000149 0001-C4-F4-001131	TELEVISOR PANTALLA	\$0.00
0000148: 5191-0000148 0001-C4-F4-001130	TELEVISOR PANTALLA	\$0.00
0000147: 5191-0000147 0001-C4-F1-001132	TELEVISOR PANTALLA	\$0.00
0000146: 5151-0000146 0001-C3-F2-000171	COMPUTADORA DE ESCRITORIO ALL IN ONE	\$0.00
0000145: 5151-0000145 0001-C3-F2-000167	COMPUTADORA DE ESCRITORIO ALL IN ONE	\$0.00
0000144: 5151-0000144 0001-C3-F2-000165	COMPUTADORA DE ESCRITORIO ALL IN ONE	\$0.00
0000143: 5151-0000143 0001-C3-F2-000163	COMPUTADORA DE ESCRITORIO ALL IN ONE	\$0.00
0000142: 5151-0000142 0001-C3-F2-000162	COMPUTADORA DE ESCRITORIO ALL IN ONE	\$0.00
0000141: 5151-0000141 0001-C3-F2-000161	COMPUTADORA DE ESCRITORIO ALL IN ONE	\$0.00
0000140: 5151-0000140 0001-C3-F2-000160	COMPUTADORA DE ESCRITORIO ALL IN ONE	\$0.00
0000139: 5151-0000139 0001-C3-F2-000159	COMPUTADORA DE ESCRITORIO ALL IN ONE	\$0.00
0000138: 5151-0000138 0001-C3-F2-000158	COMPUTADORA DE ESCRITORIO ALL IN ONE	\$0.00
0000137: 5151-0000137 0001-C3-F2-000157	COMPUTADORA DE ESCRITORIO ALL IN ONE	\$0.00
0000136: 5151-0000136 0001-C3-F2-000156	COMPUTADORA DE ESCRITORIO ALL IN ONE	\$0.00
0000090: 5151-0000090 0001-C3-F2-000096	COMPUTADORA DE ESCRITORIO ALL IN ONE	\$0.00
0000089: 5151-0000089 0001-C3-F2-000095	COMPUTADORA DE ESCRITORIO ALL IN ONE	\$0.00
0000088: 5151-0000088 0001-C3-F2-000094	COMPUTADORA DE ESCRITORIO ALL IN ONE	\$0.00
0000087: 5151-0000087 0001-C3-F2-000093	COMPUTADORA DE ESCRITORIO ALL IN ONE	\$0.00
0000086: 5151-0000086 0001-C3-F2-000092	COMPUTADORA DE ESCRITORIO ALL IN ONE	\$0.00
0000085: 5151-0000085 0001-C3-F2-000091	COMPUTADORA DE ESCRITORIO ALL IN ONE	\$0.00
0000084: 5151-0000084 0001-C3-F2-000090	COMPUTADORA DE ESCRITORIO ALL IN ONE	\$0.00
0000083: 5151-0000083 0001-C3-F2-000089	COMPUTADORA DE ESCRITORIO ALL IN ONE	\$0.00
0000082: 5151-0000082 0001-C3-F2-000088	COMPUTADORA DE ESCRITORIO ALL IN ONE	\$0.00
0000081: 5151-0000081 0001-C3-F2-000087	COMPUTADORA DE ESCRITORIO ALL IN ONE	\$0.00
0000080: 5151-0000080 0001-C3-F2-000086	COMPUTADORA DE ESCRITORIO ALL IN ONE	\$0.00
0000079: 5151-0000079 0001-C3-F2-000084	COMPUTADORA DE ESCRITORIO ALL IN ONE	\$0.00
0000078: 5151-0000078 0001-C3-F2-000083	COMPUTADORA DE ESCRITORIO ALL IN ONE	\$0.00
0000077: 5151-0000077 0001-C3-F2-000082	COMPUTADORA DE ESCRITORIO ALL IN ONE	\$0.00
0000076: 5151-0000076 0001-C3-F2-000081	COMPUTADORA DE ESCRITORIO ALL IN ONE	\$0.00

Código	Descripción del Bien Mueble	Valor en libros
0000075: 5151-0000075 0001-C3-F2-000079	COMPUTADORA DE ESCRITORIO ALL IN ONE	\$0.00
0000074: 5151-0000074 0001-C3-F2-000077	COMPUTADORA DE ESCRITORIO ALL IN ONE	\$0.00
0000073: 5151-0000073 0001-C3-F2-000076	COMPUTADORA DE ESCRITORIO ALL IN ONE	\$0.00
0000072: 5151-0000072 0001-C3-F2-000075	COMPUTADORA DE ESCRITORIO ALL IN ONE	\$0.00
0000071: 5151-0000071 0001-C3-F2-000073	COMPUTADORA DE ESCRITORIO ALL IN ONE	\$0.00
0000070: 5151-0000070 0001-C3-F2-000072	COMPUTADORA DE ESCRITORIO ALL IN ONE	\$0.00
0000069: 5151-0000069 0001-C3-F3-000183	COMPUTADORA DE ESCRITORIO ALL IN ONE	\$0.00
0000068: 5151-0000068 0001-C3-F1-000182	COMPUTADORA DE ESCRITORIO ALL IN ONE	\$0.00
0000067: 5151-0000067 0001-C3-F1-000181	COMPUTADORA DE ESCRITORIO ALL IN ONE	\$0.00
0000066: 5151-0000066 0001-C3-F1-000180	COMPUTADORA DE ESCRITORIO ALL IN ONE	\$0.00
0000065: 5151-0000065 0001-C3-F1-000179	COMPUTADORA DE ESCRITORIO ALL IN ONE	\$0.00
0000064: 5151-0000064 0001-C3-F1-000178	COMPUTADORA DE ESCRITORIO ALL IN ONE	\$0.00
0000063: 5151-0000063 0001-C3-F1-000177	COMPUTADORA DE ESCRITORIO ALL IN ONE	\$0.00
0000062: 5151-0000062 0001-C3-F1-000176	COMPUTADORA DE ESCRITORIO ALL IN ONE	\$0.00
0000061: 5151-0000061 0001-C3-F1-000175	COMPUTADORA DE ESCRITORIO ALL IN ONE	\$0.00
0000060: 5151-0000060 0001-C3-F1-000174	COMPUTADORA DE ESCRITORIO ALL IN ONE	\$0.00
0000059: 5151-0000059 0001-C3-F1-000173	COMPUTADORA DE ESCRITORIO ALL IN ONE	\$0.00
0000058: 5151-0000058 0001-C3-F1-000172	COMPUTADORA DE ESCRITORIO ALL IN ONE	\$0.00
0000057: 5151-0000057 0001-C3-F1-000170	COMPUTADORA DE ESCRITORIO ALL IN ONE	\$0.00
0000056: 5151-0000056 0001-C3-F1-000169	COMPUTADORA DE ESCRITORIO ALL IN ONE	\$0.00
0000055: 5151-0000055 0001-C3-F1-000168	COMPUTADORA DE ESCRITORIO ALL IN ONE	\$0.00
0000054: 5151-0000054 0001-C3-F1-000166	COMPUTADORA DE ESCRITORIO ALL IN ONE	\$0.00
0000053: 5151-0000053 0001-C3-F1-000164	COMPUTADORA DE ESCRITORIO ALL IN ONE	\$0.00
0000052: 5151-0000052 0001-C3-F1-000155	COMPUTADORA DE ESCRITORIO ALL IN ONE	\$0.00
0000051: 5151-0000051 0001-C3-F1-000149	COMPUTADORA DE ESCRITORIO ALL IN ONE	\$0.00
0000050: 5151-0000050 0001-C3-F1-000146	COMPUTADORA DE ESCRITORIO ALL IN ONE	\$0.00
0000049: 5151-0000049 0001-C3-F1-000144	COMPUTADORA DE ESCRITORIO ALL IN ONE	\$0.00
0000048: 5151-0000048 0001-C3-F1-000143	COMPUTADORA DE ESCRITORIO ALL IN ONE	\$0.00
0000047: 5151-0000047 0001-C3-F1-000138	COMPUTADORA DE ESCRITORIO ALL IN ONE	\$0.00
0000046: 5151-0000046 0001-C3-F1-000132	COMPUTADORA DE ESCRITORIO ALL IN ONE	\$0.00
0000045: 5151-0000045 0001-C3-F1-000123	COMPUTADORA DE ESCRITORIO ALL IN ONE	\$0.00
0000044: 5151-0000044 0001-C3-F1-000111	COMPUTADORA DE ESCRITORIO ALL IN ONE	\$0.00
0000043: 5151-0000043 0001-C3-F1-000110	COMPUTADORA DE ESCRITORIO ALL IN ONE	\$0.00
0000042: 5151-0000042 0001-C3-F1-000085	COMPUTADORA DE ESCRITORIO ALL IN ONE	\$0.00
0000041: 5151-0000041 0001-C3-F1-000080	COMPUTADORA DE ESCRITORIO ALL IN ONE	\$0.00
0000040: 5151-0000040 0001-C3-F1-000078	COMPUTADORA DE ESCRITORIO ALL IN ONE	\$0.00
0000039: 5151-0000039 0001-C3-F1-000074	COMPUTADORA DE ESCRITORIO ALL IN ONE	\$0.00
0000038: 5111-0000038 0001-C1-F4-000483	MESA DE JUNTAS N/A	\$0.00
0000037: 5191-0000037 0001-C4-F3-001138	TELEVISOR PANTALLA	\$0.00
0000036: 5191-0000036 0001-C4-F3-001137	TELEVISOR PANTALLA	\$0.00
0000035: 5191-0000035 0001-C4-F3-001136	TELEVISOR PANTALLA	\$0.00
0000034: 5191-0000034 0001-C4-F3-001135	TELEVISOR PANTALLA	\$0.00
0000033: 5191-0000033 0001-C4-F3-001134	TELEVISOR PANTALLA	\$0.00
0000032: 5191-0000032 0001-C4-F3-001133	TELEVISOR PANTALLA	\$0.00
0000031: 5111-0000031 0001-C1-F1-000449	MESA CIRCULAR N/A	\$0.00
0000030: 5111-0000030 0001-C1-F1-000448	MESA CIRCULAR N/A	\$0.00
0000029: 5151-0000029 0001-C6-F3-000001	ACCESS POINT N/A	\$0.00
0000028: 5211-0000028 0001-C4-F6-001140	VIDEO PROYECTOR HD MI	\$0.00
0000027: 5211-0000027 0001-C4-F4-001151	VIDEO PROYECTOR HD MI	\$0.00
0000026: 5211-0000026 0001-C4-F4-001150	VIDEO PROYECTOR HD MI	\$0.00
0000025: 5211-0000025 0001-C4-F4-001149	VIDEO PROYECTOR HD MI	\$0.00
0000024: 5211-0000024 0001-C4-F4-001148	VIDEO PROYECTOR HD MI	\$0.00
0000023: 5211-0000023 0001-C4-F4-001147	VIDEO PROYECTOR HD MI	\$0.00
0000022: 5211-0000022 0001-C4-F4-001146	VIDEO PROYECTOR HD MI	\$0.00
0000021: 5211-0000021 0001-C4-F4-001145	VIDEO PROYECTOR HD MI	\$0.00
0000020: 5211-0000020 0001-C4-F4-001144	VIDEO PROYECTOR HD MI	\$0.00

Código	Descripción del Bien Mueble	Valor en libros
0000019: 5211-0000019 0001-C4-F4-001143	VIDEO PROYECTOR HD MI	\$0.00
0000018: 5211-0000018 0001-C4-F4-001142	VIDEO PROYECTOR HD MI	\$0.00
0000017: 5211-0000017 0001-C4-F4-001141	VIDEO PROYECTOR HD MI	\$0.00
0000016: 5211-0000016 0001-C4-F1-001139	VIDEO PROYECTOR HD MI	\$0.00
0000015: 5211-0000015 0001-C9-F4-000600	PANTALLA ELECTRICA PARA PROYECTOR	\$0.00
0000014: 5211-0000014 0001-C9-F4-000599	PANTALLA ELECTRICA PARA PROYECTOR	\$0.00
0000013: 5211-0000013 0001-C9-F4-000598	PANTALLA ELECTRICA PARA PROYECTOR	\$0.00
0000012: 5211-0000012 0001-C9-F4-000597	PANTALLA ELECTRICA PARA PROYECTOR	\$0.00
0000011: 5211-0000011 0001-C9-F4-000596	PANTALLA ELECTRICA PARA PROYECTOR	\$0.00
0000010: 5211-0000010 0001-C9-F4-000595	PANTALLA ELECTRICA PARA PROYECTOR	\$0.00
0000009: 5211-0000009 0001-C9-F4-000594	PANTALLA ELECTRICA PARA PROYECTOR	\$0.00
0000008: 5151-0000008 0001-C6-F3-001129	SWITCH 10/100/1000	\$0.00
0000007: 5151-0000007 0001-C6-F3-001128	SWITCH 10/100/1000	\$0.00
0000006: 5151-0000006 0001-C6-F3-001127	SWITCH 10/100/1000	\$0.00
0000005: 5111-0000005 0001-C1-F1-000002	BANCA PARA VISITAS	\$0.00
0000004: 5411-0000004	AUTOMOVIL VENTO STARLINE TIPTRONIC	\$0.00
0000003: 5411-0000003	AUTOMOVIL GOL TENDLINE STD	\$0.00
0000002: 5911-0000002	NOMI PAQ	\$0.00
0000001: 5911-0000001 0000001	NUEVO SISTEMA ARMONIZADO CONTABLE NSARCII	\$0.00




ERIKA TORRES SÁNCHEZ
RECTORA



SYNDI HERNÁNDEZ CASTRO
SECRETARÍA DE ADMINISTRACIÓN Y FINANZAS

Ente Público: UNIVERSIDAD TECNOLÓGICA BILINGÜE INTERNACIONAL Y
SUSTENTABLE DE PUEBLA

SIN INFORMACIÓN QUE PRESENTAR



ERIKA TORRES SÁNCHEZ

RECTORA




SYNDI HERNÁNDEZ CASTRO

SECRETARÍA DE ADMINISTRACIÓN Y FINANZAS

Ente Público: **UNIVERSIDAD TECNOLÓGICA BILINGÜE INTERNACIONAL Y
SUSTENTABLE DE PUEBLA**

Fondo, Programa o Convenio	Datos de la Cuenta Bancaria	
	Institución Bancaria	Número de Cuenta
RECURSOS ESTATALES	BBVA BANCOMER	107930038
PAGADORA (SALDO DE EJERCICIOS ANTERIORES)	BBVA BANCOMER	107930003
CAPTACION	BANORTE	594542852
FAM 2020	BANORTE	1169958492
FAM 2021	BANORTE	1172504237
INGRESOS PROPIOS	BANORTE	594545273
NOMINA	BANORTE	594533010
OTROS RECURSOS FEDERALES	BANORTE	1098333461
OTROS RECURSOS FEDERALES	BANORTE	1098338868
OTROS RECURSOS FEDERALES	BANORTE	1141830473
RECURSOS ESTATALES	BANORTE	1076855792
RECURSOS ESTATALES	BANORTE	1098326678
RECURSOS ESTATALES	BANORTE	1141844117
REMANENTES	BANORTE	0076861805



ERIKA TORRES SÁNCHEZ

RECTORA




SYNDI HERNÁNDEZ CASTRO

SECRETARÍA DE ADMINISTRACIÓN Y FINANZAS

Ente Público: **UNIVERSIDAD TECNOLÓGICA BILINGÜE INTERNACIONAL Y
SUSTENTABLE DE PUEBLA**

SIN INFORMACIÓN QUE PRESENTAR


ERIKA TORRES SÁNCHEZ

RECTORA


SYNDI HERNÁNDEZ CASTRO

SECRETARÍA DE ADMINISTRACIÓN Y FINANZAS

Ente Público: UNIVERSIDAD TECNOLÓGICA BILINGÜE INTERNACIONAL Y SUSTENTABLE DE PUEBLA


Concepto (c)	2021	31 de diciembre de 2020	Concepto (c)	2021	31 de diciembre de 2020
ACTIVO					
Activo Circulante					
a. Efectivo y Equivalentes (a=a1+a2+a3+a4+a5+a6+a7)	\$3,608,571.25	\$448,198.43	a. Cuentas por Pagar a Corto Plazo (a=a1+a2+a3+a4+a5+a6+a7+a8+a9)	\$2,566,716.62	\$699,255.61
a1) Efectivo	\$0.00	\$0.00	a1) Servicios Personales por Pagar a Corto Plazo	\$192,311.24	\$136,015.63
a2) Bancos/Tesorería	\$3,608,571.25	\$448,198.43	a2) Proveedores por Pagar a Corto Plazo	\$1,521,345.57	\$10,415.57
a3) Bancos/Dependencias y Otros	\$0.00	\$0.00	a3) Contratistas por Obras Públicas por Pagar a Corto Plazo	\$0.00	\$0.00
a4) Inversiones Temporales (Hasta 3 meses)	\$0.00	\$0.00	a4) Participaciones y Aportaciones por Pagar a Corto Plazo	\$28,288.97	\$0.00
a5) Fondos con Afectación Específica	\$0.00	\$0.00	a5) Transferencias Otorgadas por Pagar a Corto Plazo	\$0.00	\$0.00
a6) Depósitos de Fondos de Terceros en Garantía y/o Administración	\$0.00	\$0.00	a6) Intereses, Comisiones y Otros Gastos de la Deuda Pública por Pagar a Corto Plazo	\$0.00	\$0.00
a7) Otros Efectivos y Equivalentes	\$0.00	\$0.00	a7) Retenciones y Contribuciones por Pagar a Corto Plazo	\$0.00	\$0.00
b. Derechos a Recibir Efectivo o Equivalentes (b=b1+b2+b3+b4+b5+b6+b7)	\$559,569.35	\$938,324.95	a8) Devoluciones de la Ley de Ingresos por Pagar a Corto Plazo	\$686,210.27	\$382,993.71
b1) Inversiones Financieras de Corto Plazo	\$0.00	\$0.00	a9) Otras Cuentas por Pagar a Corto Plazo	\$138,550.57	\$169,830.70
b2) Cuentas por Cobrar a Corto Plazo	\$240,225.05	\$619,177.15	b. Documentos por Pagar a Corto Plazo (b=b1+b2+b3)	\$0.00	\$0.00
b3) Deudores Diversos por Cobrar a Corto Plazo	\$195,944.30	\$195,747.80	b1) Documentos Comerciales por Pagar a Corto Plazo	\$0.00	\$0.00
b4) Deudores por Recuperar a Corto Plazo	\$0.00	\$0.00	b2) Documentos con Contratistas por Obras Públicas por Pagar a Corto Plazo	\$0.00	\$0.00
b5) Deudores por Anticipos de la Tesorería a Corto Plazo	\$0.00	\$0.00	b3) Otros Documentos por Pagar a Corto Plazo	\$0.00	\$0.00
b6) Préstamos Otorgados a Corto Plazo	\$123,400.00	\$123,400.00	c. Porción a Corto Plazo de la Deuda Pública a Largo Plazo (c=c1+c2)	\$0.00	\$0.00
b7) Otros Derechos a Recibir Efectivo o Equivalentes a Corto Plazo	\$0.00	\$0.00	c1) Porción a Corto Plazo de la Deuda Pública	\$0.00	\$0.00
c. Derechos a Recibir Bienes o Servicios (c=c1+c2+c3+c4+c5)	\$18,354.55	\$17,929.55	c2) Porción a Corto Plazo de Arrendamiento Financiero	\$0.00	\$0.00
c1) Anticipo a Proveedores por Adquisición de Bienes y Prestación de Servicios a Corto Plazo	\$18,354.55	\$17,929.55	d. Títulos y Valores a Corto Plazo	\$0.00	\$0.00
c2) Anticipo a Proveedores por Adquisición de Bienes Inmuebles y Muebles a Corto Plazo	\$0.00	\$0.00	e. Pasivos Diferidos a Corto Plazo (e=e1+e2+e3)	\$0.00	\$0.00
c3) Anticipo a Proveedores por Adquisición de Bienes Intangibles a Corto Plazo	\$0.00	\$0.00	e1) Ingresos Cobrados por Adelantado a Corto Plazo	\$0.00	\$0.00
c4) Anticipo a Contratistas por Obras Públicas a Corto Plazo	\$0.00	\$0.00	e2) Intereses Cobrados por Adelantado a Corto Plazo	\$0.00	\$0.00
c5) Otros Derechos a Recibir Bienes o Servicios a Corto Plazo	\$0.00	\$0.00	e3) Otros Pasivos Diferidos a Corto Plazo	\$0.00	\$0.00
d. Inventarios (d=d1+d2+d3+d4+d5)	\$0.00	\$0.00	f. Fondos y Bienes de Terceros en Garantía y/o Administración a Corto Plazo (f=f1+f2+f3+f4+f5+f6)	\$0.00	\$0.00
d1) Inventario de Mercancías para Venta	\$0.00	\$0.00	f1) Fondos en Garantía a Corto Plazo	\$0.00	\$0.00
d2) Inventario de Mercancías Terminadas	\$0.00	\$0.00	f2) Fondos en Administración a Corto Plazo	\$0.00	\$0.00
d3) Inventario de Mercancías en Proceso de Elaboración	\$0.00	\$0.00	f3) Fondos Contingentes a Corto Plazo	\$0.00	\$0.00
d4) Inventario de Materias Primas, Materiales y Suministros para Producción	\$0.00	\$0.00	f4) Fondos de Fideicomisos, Mandatos y Contratos Análogos a Corto Plazo	\$0.00	\$0.00

Cuenta Pública 2021
F1 Estado de Situación Financiera Detallado - LDF
Al 31 de Diciembre de 2020 y al 31 de Diciembre de 2021
Cifras en Pesos

Concepto (c)	2021	31 de diciembre de 2020	Concepto (c)	2021	31 de diciembre de 2020
d5) Bienes en Tránsito	\$0.00	\$0.00	f5) Otros Fondos de Terceros en Garantía y/o Administración a Corto Plazo	\$0.00	\$0.00
e. Almacenes	\$0.00	\$0.00	f6) Valores y Bienes en Garantía a Corto Plazo	\$0.00	\$0.00
f. Estimación por Pérdida o Deterioro de Activos Circulantes (f=f1+f2)	\$0.00	\$0.00	g. Provisiones a Corto Plazo (g=g1+g2+g3)	\$0.00	\$0.00
f1) Estimaciones para Cuentas Incobrables por Derechos a Recibir Efectivo o Equivalentes	\$0.00	\$0.00	g1) Provisión para Demandas y Juicios a Corto Plazo	\$0.00	\$0.00
f2) Estimación por Deterioro de Inventarios	\$0.00	\$0.00	g2) Provisión para Contingencias a Corto Plazo	\$0.00	\$0.00
g. Otros Activos Circulantes (g=g1+g2+g3+g4)	\$0.00	\$0.00	g3) Otras Provisiones a Corto Plazo	\$0.00	\$0.00
g1) Valores en Garantía	\$0.00	\$0.00	h. Otros Pasivos a Corto Plazo (h=h1+h2+h3)	\$0.00	\$0.00
g2) Bienes en Garantía (excluye depósitos de fondos)	\$0.00	\$0.00	h1) Ingresos por Clasificar	\$0.00	\$0.00
g3) Bienes Derivados de Embargos, Decomisos, Aseguramientos y Dación en Pago	\$0.00	\$0.00	h2) Recaudación por Participar	\$0.00	\$0.00
g4) Adquisición con Fondos de Terceros	\$0.00	\$0.00	h3) Otros Pasivos Circulantes	\$0.00	\$0.00
IA. Total de Activos Circulantes (IA = a + b + c + d + e + f + g)	\$4,186,495.15	\$1,404,452.93	IIA. Total de Pasivos Circulantes (IIA = a + b + c + d + e + f + g + h)	\$2,566,716.62	\$699,255.61
Activo No Circulante			Pasivo No Circulante		
a. Inversiones Financieras a Largo Plazo	\$0.00	\$0.00	a. Cuentas por Pagar a Largo Plazo	\$0.00	\$0.00
b. Derechos a Recibir Efectivo o Equivalentes a Largo Plazo	\$0.00	\$0.00	b. Documentos por Pagar a Largo Plazo	\$0.00	\$0.00
c. Bienes Inmuebles, Infraestructura y Construcciones en Proceso	\$0.00	\$0.00	c. Deuda Pública a Largo Plazo	\$0.00	\$0.00
d. Bienes Muebles	\$6,671,490.79	\$4,171,490.79	d. Pasivos Diferidos a Largo Plazo	\$0.00	\$0.00
e. Activos Intangibles	\$140,651.07	\$140,651.07	e. Fondos y Bienes de Terceros en Garantía y/o en Administración a Largo Plazo	\$0.00	\$0.00
f. Depreciación, Deterioro y Amortización Acumulada de Bienes	-\$2,113,301.99	-\$1,406,837.84	f. Provisiones a Largo Plazo	\$0.00	\$0.00
g. Activos Diferidos	\$0.00	\$0.00	II. Total del Pasivo (II = IIA + IIB)	\$2,566,716.62	\$699,255.61
h. Estimación por Pérdida o Deterioro de Activos no Circulantes	\$0.00	\$0.00	IIIB. Total de Pasivos No Circulantes (IIIB = a + b + c + d + e + f)	\$0.00	\$0.00
i. Otros Activos no Circulantes	\$0.00	\$0.00			
IB. Total de Activos No Circulantes (IB = a + b + c + d + e + f + g + h + i)	\$4,698,839.87	\$2,905,304.02	HACIENDA PÚBLICA/PATRIMONIO		
I. Total del Activo (I = IA + IB)	\$8,885,335.02	\$4,309,756.95	IIIA. Hacienda Pública/Patrimonio Contribuido (IIIA = a + b + c)	\$0.60	\$0.60
			a. Aportaciones	\$0.60	\$0.60
			b. Donaciones de Capital	\$0.00	\$0.00
			c. Actualización de la Hacienda Pública/Patrimonio	\$0.00	\$0.00
			IIIB. Hacienda Pública/Patrimonio Generado (IIIB = a + b + c + d + e)	\$6,318,617.80	\$3,610,500.74


Cuenta Pública 2021
F1 Estado de Situación Financiera Detallado - LDF
Al 31 de Diciembre de 2020 y al 31 de Diciembre de 2021
Cifras en Pesos

Concepto (c)	2021	31 de diciembre de 2020	Concepto (c)	2021	31 de diciembre de 2020
a. Resultados del Ejercicio (Ahorro/ Desahorro)	\$2,708,117.06	-\$281,512.16			
b. Resultados de Ejercicios Anteriores	\$3,610,500.74	\$3,892,012.90			
c. Revalúos	\$0.00	\$0.00			
d. Reservas	\$0.00	\$0.00			
e. Rectificaciones de Resultados de Ejercicios Anteriores	\$0.00	\$0.00			
IIIC. Exceso o Insuficiencia en la Actualización de la Hacienda Pública/Patrimonio (IIIC = a+b)	\$0.00	\$0.00			
a. Resultado por Posición Monetaria	\$0.00	\$0.00			
b. Resultado por Tenencia de Activos no Monetarios	\$0.00	\$0.00			
III. Total Hacienda Pública/Patrimonio (III = IIIA + IIIB + IIIC)	\$6,318,618.40	\$3,610,501.34			
IV. Total del Pasivo y Hacienda Pública/Patrimonio (IV = II + III)	\$8,885,335.02	\$4,309,756.95			



ERIKA TORRES SÁNCHEZ

RECTORA



SYNDI HERNÁNDEZ CASTRO

SECRETARÍA DE ADMINISTRACIÓN Y FINANZAS

Ente Público: UNIVERSIDAD TECNOLÓGICA BILINGÜE INTERNACIONAL Y
SUSTENTABLE DE PUEBLA

Denominación de la Deuda Pública y Otros Pasivos (c)	Saldo al 31 de diciembre de 2020 (d)	Disposiciones del Periodo (e)	Amortizaciones del Periodo (f)	Revaluaciones, Reclasificaciones y Otros Ajustes (g)	Saldo Final del Periodo (h) h=d+e-f+g	Pago de Intereses del Periodo (i)	Pago de Comisiones y demás costos asociados durante el Periodo (j)
1. Deuda Pública (1=A+B)	\$0.00	\$0.00	\$0.00	\$0.00	\$0.00	\$0.00	\$0.00
A. Corto Plazo (A=a1+a2+a3)	\$0.00	\$0.00	\$0.00	\$0.00	\$0.00	\$0.00	\$0.00
a1) Instituciones de Crédito	\$0.00	\$0.00	\$0.00	\$0.00	\$0.00	\$0.00	\$0.00
a2) Títulos y Valores	\$0.00	\$0.00	\$0.00	\$0.00	\$0.00	\$0.00	\$0.00
a3) Arrendamientos Financieros	\$0.00	\$0.00	\$0.00	\$0.00	\$0.00	\$0.00	\$0.00
B. Largo Plazo (B=b1+b2+b3)	\$0.00	\$0.00	\$0.00	\$0.00	\$0.00	\$0.00	\$0.00
b1) Instituciones de Crédito	\$0.00	\$0.00	\$0.00	\$0.00	\$0.00	\$0.00	\$0.00
b2) Títulos y Valores	\$0.00	\$0.00	\$0.00	\$0.00	\$0.00	\$0.00	\$0.00
b3) Arrendamientos Financieros	\$0.00	\$0.00	\$0.00	\$0.00	\$0.00	\$0.00	\$0.00
2. Otros Pasivos	\$699,255.61	\$0.00	\$0.00	\$0.00	\$2,566,716.62	\$0.00	\$0.00
3. Total de la Deuda Pública y Otros Pasivos (3=1+2)	\$699,255.61	\$0.00	\$0.00	\$0.00	\$2,566,716.62	\$0.00	\$0.00
4. Deuda Contingente ¹ (informativo)							
a) A. Deuda Contingente 1	\$0.00	\$0.00	\$0.00	\$0.00	\$0.00	\$0.00	\$0.00
b) B. Deuda Contingente 2	\$0.00	\$0.00	\$0.00	\$0.00	\$0.00	\$0.00	\$0.00
c) C. Deuda Contingente XX	\$0.00	\$0.00	\$0.00	\$0.00	\$0.00	\$0.00	\$0.00
5. Valor de Instrumentos Bono Cupón Cero ² (Informativo)							
a) A. Instrumento Bono Cupón Cero 1	\$0.00	\$0.00	\$0.00	\$0.00	\$0.00	\$0.00	\$0.00
b) B. Instrumento Bono Cupón Cero 2	\$0.00	\$0.00	\$0.00	\$0.00	\$0.00	\$0.00	\$0.00
c) B. Instrumento Bono Cupón Cero XX	\$0.00	\$0.00	\$0.00	\$0.00	\$0.00	\$0.00	\$0.00

¹ Se refiere a cualquier financiamiento sin fuente o garantía de pago definida, que sea asumida de manera solidaria o subsidiaria por las Entidades Federativas con sus Municipios, organismos descentralizados y empresas de participación estatal mayoritaria y fideicomisos, locales o municipales, y por los Municipios con sus respectivos organismos descentralizados y empresas de participación municipal mayoritaria.

² Se refiere al valor del Bono Cupón Cero que respalda el pago de los créditos asociados al mismo (Activo).

Obligaciones a Corto Plazo (k)	Monto Contratado (l)	Plazo Pactado (m)	Tasa de Interés (n)	Comisiones y Costos Relacionados (o)	Tasa Efectiva (p)
6. Obligaciones a Corto Plazo (Informativo)					
a) A. Crédito 1	\$0.00	\$0.00	\$0.00	\$0.00	\$0.00
b) B. Crédito 2	\$0.00	\$0.00	\$0.00	\$0.00	\$0.00
c) C. Crédito XX	\$0.00	\$0.00	\$0.00	\$0.00	\$0.00



ERIKA TORRES SÁNCHEZ

RECTORA




SYNDI HERNÁNDEZ CASTRO

SECRETARÍA DE ADMINISTRACIÓN Y FINANZAS

Ente Público: UNIVERSIDAD TECNOLÓGICA BILINGÜE INTERNACIONAL Y SUSTENTABLE DE PUEBLA

Denominación de las Obligaciones Diferentes de Financiamiento (c)	Fecha del Contrato (d)	Fecha de inicio de operación del proyecto (e)	Fecha de vencimiento (f)	Monto de la inversión pactado (g)	Plazo Pactado (h)	Monto promedio mensual del pago de la contraprestación (i)	Monto promedio mensual del pago de la contraprestación correspondiente al pago de inversión (j)	Monto pagado de la inversión al 31 de Diciembre de 2021 (k)	Monto pagado de la inversión actualizado al 31 de Diciembre de 2021 (l)	Saldo pendiente por pagar de la inversión al 31 de Diciembre de 2021 (m = g - l)
A. Asociaciones Público Privadas (APP's)(A=a+b+c+d)				\$0.00	0	\$0.00	\$0.00	\$0.00	\$0.00	\$0.00
a) a) APP 1				\$0.00	0	\$0.00	\$0.00	\$0.00	\$0.00	\$0.00
b) b) APP 2				\$0.00	0	\$0.00	\$0.00	\$0.00	\$0.00	\$0.00
c) c) APP 3				\$0.00	0	\$0.00	\$0.00	\$0.00	\$0.00	\$0.00
B. Otros Instrumentos (B=a+b+c+d)				\$0.00	0	\$0.00	\$0.00	\$0.00	\$0.00	\$0.00
a) a) Otro Instrumento 1				\$0.00	0	\$0.00	\$0.00	\$0.00	\$0.00	\$0.00
b) b) Otro Instrumento 2				\$0.00	0	\$0.00	\$0.00	\$0.00	\$0.00	\$0.00
c) c) Otro Instrumento 3				\$0.00	0	\$0.00	\$0.00	\$0.00	\$0.00	\$0.00
d) d) Otro Instrumento XX				\$0.00	0	\$0.00	\$0.00	\$0.00	\$0.00	\$0.00
C. Total de Obligaciones Diferentes de Financiamiento (C=A+B)				\$0.00	0	\$0.00	\$0.00	\$0.00	\$0.00	\$0.00



ENKA TORRES SANCHEZ
RECTORA



SYNDI HERNÁNDEZ CASTRO
SECRETARÍA DE ADMINISTRACIÓN Y FINANZAS

Ente Público: UNIVERSIDAD TECNOLÓGICA BILINGÜE INTERNACIONAL Y SUSTENTABLE DE PUEBLA

Concepto(c)	Estimado/Aprobado(d)	Devengado	Recaudado/Pagado
A. Ingresos Totales (A = A1+A2+A3)	\$13,911,692.00	\$18,915,708.01	\$18,915,708.01
A1. Ingresos de Libre Disposición	\$13,911,692.00	\$18,915,708.01	\$18,915,708.01
A2. Transferencias Federales Etiquetadas	\$0.00	\$0.00	\$0.00
A3. Financiamiento Neto	\$0.00	\$0.00	\$0.00
B. Egresos Presupuestarios * (B=B1+B2)	\$13,911,692.00	\$18,001,126.80	\$16,444,658.80
B1. Gasto No Etiquetado (sin incluir Amortización de la Deuda Pública)	\$13,911,692.00	\$18,001,126.80	\$16,444,658.80
B2. Gasto Etiquetado (sin incluir Amortización de la Deuda Pública)	\$0.00	\$0.00	\$0.00
C. Remanentes del Ejercicio Anterior (C = C1 + C2)	\$0.00	\$477,783.69	\$477,783.69
C1. Remanentes de Ingresos de Libre Disposición aplicados en el periodo	\$0.00	\$477,783.69	\$477,783.69
C2. Remanentes de Transferencias Federales Etiquetadas aplicados en el periodo	\$0.00	\$0.00	\$0.00
I. Balance Presupuestario (I = A - B + C)	\$0.00	\$1,392,364.90	\$2,948,832.90
II. Balance Presupuestario sin Financiamiento Neto (II = I - A3)	\$0.00	\$1,392,364.90	\$2,948,832.90
III. Balance Presupuestario sin Financiamiento Neto y sin Remanentes del Ejercicio Anterior (III = II - C)	\$0.00	\$914,581.21	\$2,471,049.21

Concepto	Aprobado	Devengado	Pagado
E. Intereses, Comisiones y Gastos de la Deuda (E = E1+E2)	\$0.00	\$0.00	\$0.00
E1. Intereses, Comisiones y Gastos de la Deuda con Gasto No Etiquetado	\$0.00	\$0.00	\$0.00
E2. Intereses, Comisiones y Gastos de la Deuda con Gasto Etiquetado	\$0.00	\$0.00	\$0.00
IV. Balance Primario (IV = III + E)	\$0.00	\$914,581.21	\$2,471,049.21

Concepto	Estimado/Aprobado	Devengado	Recaudado/Pagado
F. Financiamiento (F = F1 + F2)	\$0.00	\$0.00	\$0.00
F1. Financiamiento con Fuente de Pago de Ingresos de Libre Disposición	\$0.00	\$0.00	\$0.00
F2. Financiamiento con Fuente de Pago de Transferencias Federales Etiquetadas	\$0.00	\$0.00	\$0.00
G. Amortización de la Deuda (G = G1 + G2)	\$0.00	\$0.00	\$0.00
G1. Amortización de la Deuda Pública con Gasto No Etiquetado	\$0.00	\$0.00	\$0.00
G2. Amortización de la Deuda Pública con Gasto Etiquetado	\$0.00	\$0.00	\$0.00
A3. Financiamiento Neto (A3 = F - G)	\$0.00	\$0.00	\$0.00

Concepto	Estimado/Aprobado	Devengado	Recaudado/Pagado
A1. Ingresos de Libre Disposición	\$13,911,692.00	\$18,915,708.01	\$18,915,708.01
A3.1 Financiamiento Neto con Fuente de Pago de Ingresos de Libre Disposición (A3.1 = F1 - G1)	\$0.00	\$0.00	\$0.00
F1. Financiamiento con Fuente de Pago de Ingresos de Libre Disposición	\$0.00	\$0.00	\$0.00
G1. Amortización de la Deuda Pública con Gasto No Etiquetado	\$0.00	\$0.00	\$0.00
B1. Gasto No Etiquetado (sin incluir Amortización de la Deuda Pública)	\$13,911,692.00	\$18,001,126.80	\$16,444,658.80
C1. Remanentes de Ingresos de Libre Disposición aplicados en el periodo	\$0.00	\$477,783.69	\$477,783.69
V. Balance Presupuestario de Recursos Disponibles (V = A1 + A3.1 - B1 + C1)	\$0.00	\$1,392,364.90	\$2,948,832.90
VI. Balance Presupuestario de Recursos Disponibles sin Financiamiento Neto (VI = V - A3.1)	\$0.00	\$1,392,364.90	\$2,948,832.90

Cuenta Pública 2021
F4 Balance Presupuestario - LDF
Del 1o. de Enero al 31 de Diciembre de 2021
Cifras en Pesos

Concepto	Estimado/Aprobado	Devengado	Recaudado/Pagado
A2. Transferencias Federales Etiquetadas	\$0.00	\$0.00	\$0.00
A3.2 Financiamiento Neto con Fuente de Pago de Transferencias Federales Etiquetadas (A3.2 = F2 -G2)	\$0.00	\$0.00	\$0.00
F2. Financiamiento con Fuente de Pago de Transferencias Federales Etiquetadas	\$0.00	\$0.00	\$0.00
G2. Amortización de la Deuda Pública con Gasto Etiquetado	\$0.00	\$0.00	\$0.00
B2. Gasto Etiquetado (sin incluir Amortización de la Deuda Pública)	\$0.00	\$0.00	\$0.00
C2. Remanentes de Transferencias Federales Etiquetadas aplicados en el periodo	\$0.00	\$0.00	\$0.00
VII. Balance Presupuestario de Recursos Etiquetados (VII = A2 + A3.2 - B2 + C2)	\$0.00	\$0.00	\$0.00
VIII. Balance Presupuestario de Recursos Etiquetados sin Financiamiento Neto (VIII = VII - A3.2)	\$0.00	\$0.00	\$0.00



ERIKA TORRES SÁNCHEZ

RECTORA



SYNDI HERNÁNDEZ CASTRO


SECRETARÍA DE ADMINISTRACIÓN Y FINANZAS

Cifras en Pesos

Ente Público: UNIVERSIDAD TECNOLÓGICA BILINGÜE INTERNACIONAL Y
SUSTENTABLE DE PUEBLA

Concepto (c)	Ingreso					Diferencia (e)
	Estimado (d)	Ampliaciones/ (Reducciones)	Modificado	Devengado	Recaudado	
Ingresos de Libre Disposición						
A. Impuestos	\$0.00	\$0.00	\$0.00	\$0.00	\$0.00	\$0.00
B. Cuotas y Aportaciones de Seguridad Social	\$0.00	\$0.00	\$0.00	\$0.00	\$0.00	\$0.00
C. Contribuciones de Mejoras	\$0.00	\$0.00	\$0.00	\$0.00	\$0.00	\$0.00
D. Derechos	\$0.00	\$0.00	\$0.00	\$0.00	\$0.00	\$0.00
E. Productos	\$0.00	\$3,240.20	\$3,240.20	\$3,240.20	\$3,240.20	\$3,240.20
F. Aprovechamientos	\$0.00	\$0.00	\$0.00	\$0.00	\$0.00	\$0.00
G. Ingresos por Ventas de Bienes y Prestación de Servicios	\$518,350.00	-\$296,990.00	\$221,360.00	\$221,360.00	\$221,360.00	-\$296,990.00
H. Participaciones (H=h1+h2+h3+h4+h5+h6+h7+h8+h9+h10+h11)	\$0.00	\$0.00	\$0.00	\$0.00	\$0.00	\$0.00
h1) Fondo General de Participaciones	\$0.00	\$0.00	\$0.00	\$0.00	\$0.00	\$0.00
h2) Fondo de Fomento Municipal	\$0.00	\$0.00	\$0.00	\$0.00	\$0.00	\$0.00
h3) Fondo de Fiscalización y Recaudación	\$0.00	\$0.00	\$0.00	\$0.00	\$0.00	\$0.00
h4) Fondo de Compensación	\$0.00	\$0.00	\$0.00	\$0.00	\$0.00	\$0.00
h5) Fondo de Extracción de Hidrocarburos	\$0.00	\$0.00	\$0.00	\$0.00	\$0.00	\$0.00
h6) Impuesto Especial Sobre Producción y Servicios	\$0.00	\$0.00	\$0.00	\$0.00	\$0.00	\$0.00
h7) 0.136% de la Recaudación Federal Participable	\$0.00	\$0.00	\$0.00	\$0.00	\$0.00	\$0.00
h8) 3.17% Sobre Extracción de Petróleo	\$0.00	\$0.00	\$0.00	\$0.00	\$0.00	\$0.00
h9) Gasolinas y Diésel	\$0.00	\$0.00	\$0.00	\$0.00	\$0.00	\$0.00
h10) Fondo del Impuesto Sobre la Renta	\$0.00	\$0.00	\$0.00	\$0.00	\$0.00	\$0.00
h11) Fondo de Estabilización de los Ingresos de las Entidades Federativas	\$0.00	\$0.00	\$0.00	\$0.00	\$0.00	\$0.00
I. Incentivos Derivados de la Colaboración Fiscal (I=i1+i2+i3+i4+i5)	\$0.00	\$0.00	\$0.00	\$0.00	\$0.00	\$0.00
i1) Tenencia o Uso de Vehículos	\$0.00	\$0.00	\$0.00	\$0.00	\$0.00	\$0.00
i2) Fondo de Compensación ISAN	\$0.00	\$0.00	\$0.00	\$0.00	\$0.00	\$0.00
i3) Impuesto Sobre Automóviles Nuevos	\$0.00	\$0.00	\$0.00	\$0.00	\$0.00	\$0.00
i4) Fondo de Compensación de Repecos-Intermedios	\$0.00	\$0.00	\$0.00	\$0.00	\$0.00	\$0.00
i5) Otros Incentivos Económicos	\$0.00	\$0.00	\$0.00	\$0.00	\$0.00	\$0.00
J. Transferencias y Asignaciones	\$13,393,342.00	\$1,537,094.45	\$14,930,436.45	\$14,930,436.45	\$14,930,436.45	\$1,537,094.45
K. Convenios	\$0.00	\$3,760,671.36	\$3,760,671.36	\$3,760,671.36	\$3,760,671.36	\$3,760,671.36
k1) Otros Convenios y Subsidios	\$0.00	\$3,760,671.36	\$3,760,671.36	\$3,760,671.36	\$3,760,671.36	\$3,760,671.36
L. Otros Ingresos de Libre Disposición (L=l1+l2)	\$0.00	\$0.00	\$0.00	\$0.00	\$0.00	\$0.00
l1) Participaciones en Ingresos Locales	\$0.00	\$0.00	\$0.00	\$0.00	\$0.00	\$0.00
l2) Otros Ingresos de Libre Disposición	\$0.00	\$0.00	\$0.00	\$0.00	\$0.00	\$0.00
I. Total de Ingresos de Libre Disposición (I=A+B+C+D+E+F+G+H+I+J+K+L)	\$13,911,692.00	\$5,004,016.01	\$18,915,708.01	\$18,915,708.01	\$18,915,708.01	\$5,004,016.01
Ingresos Excedentes de Ingresos de Libre Disposición						\$5,004,016.01
Transferencias Federales Etiquetadas						
A. Aportaciones (A=a1+a2+a3+a4+a5+a6+a7+a8)	\$0.00	\$0.00	\$0.00	\$0.00	\$0.00	\$0.00
a1) Fondo de Aportaciones para la Nómina Educativa y Gasto Operativo	\$0.00	\$0.00	\$0.00	\$0.00	\$0.00	\$0.00
a2) Fondo de Aportaciones para los Servicios de Salud	\$0.00	\$0.00	\$0.00	\$0.00	\$0.00	\$0.00
a3) Fondo de Aportaciones para la Infraestructura Social	\$0.00	\$0.00	\$0.00	\$0.00	\$0.00	\$0.00
a4) Fondo de Aportaciones para el Fortalecimiento de los Municipios y de las Demarcaciones Territoriales del Distrito Federal	\$0.00	\$0.00	\$0.00	\$0.00	\$0.00	\$0.00
a5) Fondo de Aportaciones Múltiples	\$0.00	\$0.00	\$0.00	\$0.00	\$0.00	\$0.00
a6) Fondo de Aportaciones para la Educación Tecnológica y de Adultos	\$0.00	\$0.00	\$0.00	\$0.00	\$0.00	\$0.00
a7) Fondo de Aportaciones para la Seguridad Pública de los Estados y del Distrito Federal	\$0.00	\$0.00	\$0.00	\$0.00	\$0.00	\$0.00
a8) Fondo de Aportaciones para el Fortalecimiento de las Entidades Federativas	\$0.00	\$0.00	\$0.00	\$0.00	\$0.00	\$0.00
B. Convenios (B=b1+b2+b3+b4)	\$0.00	\$0.00	\$0.00	\$0.00	\$0.00	\$0.00
b1) Convenios de Protección Social en Salud	\$0.00	\$0.00	\$0.00	\$0.00	\$0.00	\$0.00
b2) Convenios de Descentralización	\$0.00	\$0.00	\$0.00	\$0.00	\$0.00	\$0.00
b3) Convenios de Reasignación	\$0.00	\$0.00	\$0.00	\$0.00	\$0.00	\$0.00

Concepto (c)	Ingreso					Diferencia (e)
	Estimado (d)	Ampliaciones/ (Reducciones)	Modificado	Devengado	Recaudado	
b4) Otros Convenios y Subsidios	\$0.00	\$0.00	\$0.00	\$0.00	\$0.00	\$0.00
C. Fondos Distintos de Aportaciones (C=c1+c2)	\$0.00	\$0.00	\$0.00	\$0.00	\$0.00	\$0.00
c1) Fondo para Entidades Federativas y Municipios Productores de Hidrocarburos	\$0.00	\$0.00	\$0.00	\$0.00	\$0.00	\$0.00
c2) Fondo Minero	\$0.00	\$0.00	\$0.00	\$0.00	\$0.00	\$0.00
D. Transferencias, Asignaciones, Subsidios y Subvenciones, y Pensiones y Jubilaciones	\$0.00	\$0.00	\$0.00	\$0.00	\$0.00	\$0.00
E. Otras Transferencias Federales Etiquetadas	\$0.00	\$0.00	\$0.00	\$0.00	\$0.00	\$0.00
II. Total de Transferencias Federales Etiquetadas (II = A + B + C + D + E)	\$0.00	\$0.00	\$0.00	\$0.00	\$0.00	\$0.00
III. Ingresos Derivados de Financiamientos (III = A)	\$0.00	\$0.00	\$0.00	\$0.00	\$0.00	\$0.00
A. Ingresos Derivados de Financiamientos	\$0.00	\$0.00	\$0.00	\$0.00	\$0.00	\$0.00
IV. Total de Ingresos (IV = I + II + III)	\$13,911,692.00	\$5,004,016.01	\$18,915,708.01	\$18,915,708.01	\$18,915,708.01	\$5,004,016.01
Datos Informativos						
1. Ingresos Derivados de Financiamientos con Fuente de Pago de Ingresos de Libre Disposición	\$0.00	\$0.00	\$0.00	\$0.00	\$0.00	\$0.00
2. Ingresos Derivados de Financiamientos con Fuente de Pago de Transferencias Federales Etiquetadas	\$0.00	\$0.00	\$0.00	\$0.00	\$0.00	\$0.00
3. Ingresos Derivados de Financiamientos (3 = 1 + 2)	\$0.00	\$0.00	\$0.00	\$0.00	\$0.00	\$0.00



ERIKA TORRES SÁNCHEZ
RECTORA



SYNDI HERNÁNDEZ CASTRO
SECRETARÍA DE ADMINISTRACIÓN Y FINANZAS

Del 1o. de Enero al 31 de Diciembre de 2021

Cifras en Pesos

Ente Público: UNIVERSIDAD TECNOLÓGICA BILINGÜE INTERNACIONAL Y
SUSTENTABLE DE PUEBLA

Concepto (c)	Egresos					Subejercicio (e)
	Aprobado (d)	Ampliaciones/ (Reducciones)	Modificado	Devengado	Pagado	
I. Gasto No Etiquetado (I=A+B+C+D+E+F+G+H +I)	\$13,911,692.00	\$5,534,427.52	\$19,446,119.52	\$18,001,126.80	\$16,444,658.80	\$1,444,992.72
A. Servicios Personales (A=a1+a2+a3+a4+a5+a6+a7)	\$11,416,083.64	\$525,523.75	\$11,941,607.39	\$11,941,607.39	\$11,941,607.39	\$0.00
a1) Remuneraciones al Personal de Carácter Permanente	\$2,639,740.80	\$102,833.03	\$2,742,573.83	\$2,742,573.83	\$2,742,573.83	\$0.00
a2) Remuneraciones al Personal de Carácter Transitorio	\$0.00	\$161,124.96	\$161,124.96	\$161,124.96	\$161,124.96	\$0.00
a3) Remuneraciones Adicionales y Especiales	\$7,702,592.40	\$22,258.85	\$7,724,851.25	\$7,724,851.25	\$7,724,851.25	\$0.00
a4) Seguridad Social	\$688,929.64	\$2,090.15	\$691,019.79	\$691,019.79	\$691,019.79	\$0.00
a5) Otras Prestaciones Sociales y Económicas	\$384,820.80	\$237,216.76	\$622,037.56	\$622,037.56	\$622,037.56	\$0.00
a6) Previsiones	\$0.00	\$0.00	\$0.00	\$0.00	\$0.00	\$0.00
a7) Pago de Estímulos a Servidores Públicos	\$0.00	\$0.00	\$0.00	\$0.00	\$0.00	\$0.00
B. Materiales y Suministros (B=b1+b2+b3+b4+b5+b6+b7+b8+b9)	\$355,148.36	\$436,652.41	\$791,800.77	\$781,800.77	\$781,800.77	\$10,000.00
b1) Materiales de Administración, Emisión de Documentos y Artículos Oficiales	\$182,180.00	\$71,923.57	\$254,103.57	\$254,103.57	\$254,103.57	\$0.00
b2) Alimentos y Utensilios	\$61,376.36	\$23,798.59	\$85,174.95	\$85,174.95	\$85,174.95	\$0.00
b3) Materias Primas y Materiales de Producción y Comercialización	\$0.00	\$0.00	\$0.00	\$0.00	\$0.00	\$0.00
b4) Materiales y Artículos de Construcción y de Reparación	\$9,000.00	\$42,807.77	\$51,807.77	\$51,807.77	\$51,807.77	\$0.00
b5) Productos Químicos, Farmacéuticos y de Laboratorio	\$0.00	\$108,750.75	\$108,750.75	\$108,750.75	\$108,750.75	\$0.00
b6) Combustibles, Lubricantes y Aditivos	\$68,000.00	\$77,534.65	\$145,534.65	\$135,534.65	\$135,534.65	\$10,000.00
b7) Vestuario, Blancos, Prendas de Protección y Artículos Deportivos	\$0.00	\$76,463.62	\$76,463.62	\$76,463.62	\$76,463.62	\$0.00
b8) Materiales y Suministros Para Seguridad	\$0.00	\$0.00	\$0.00	\$0.00	\$0.00	\$0.00
b9) Herramientas, Refacciones y Accesorios Menores	\$34,592.00	\$35,373.46	\$69,965.46	\$69,965.46	\$69,965.46	\$0.00
C. Servicios Generales (C=c1+c2+c3+c4+c5+c6+c7+c8+c9)	\$2,099,110.00	\$852,930.00	\$2,952,040.00	\$2,777,718.64	\$2,721,250.64	\$174,321.36
c1) Servicios Básicos	\$412,838.00	-\$15,274.00	\$397,564.00	\$397,564.00	\$397,564.00	\$0.00
c2) Servicios de Arrendamiento	\$30,000.00	\$255,458.59	\$285,458.59	\$255,458.59	\$255,458.59	\$30,000.00
c3) Servicios Profesionales, Científicos, Técnicos y Otros Servicios	\$1,142,916.00	\$472,665.81	\$1,615,581.81	\$1,490,369.18	\$1,490,369.18	\$125,212.63
c4) Servicios Financieros, Bancarios y Comerciales	\$40,500.00	-\$4,383.34	\$36,116.66	\$35,886.21	\$35,886.21	\$230.45
c5) Servicios de Instalación, Reparación, Mantenimiento y Conservación	\$70,032.00	\$40,730.82	\$110,762.82	\$110,762.82	\$110,762.82	\$0.00
c6) Servicios de Comunicación Social y Publicidad	\$0.00	\$22,700.80	\$22,700.80	\$22,700.80	\$22,700.80	\$0.00
c7) Servicios de Traslado y Viáticos	\$13,850.00	\$30,153.94	\$44,003.94	\$32,003.94	\$32,003.94	\$12,000.00
c8) Servicios Oficiales	\$0.00	\$28,868.80	\$28,868.80	\$28,868.80	\$28,868.80	\$0.00
c9) Otros Servicios Generales	\$388,974.00	\$22,008.58	\$410,982.58	\$404,104.30	\$347,636.30	\$6,878.28
D. Transferencias, Asignaciones, Subsidios y Otras Ayudas (D=d1+d2+d3+d4+d5+d6+d7+d8+d9)	\$41,350.00	-\$41,350.00	\$0.00	\$0.00	\$0.00	\$0.00
d1) Transferencias Internas y Asignaciones a Sector Público	\$0.00	\$0.00	\$0.00	\$0.00	\$0.00	\$0.00
d2) Transferencias al Resto del Sector Público	\$0.00	\$0.00	\$0.00	\$0.00	\$0.00	\$0.00
d3) Subsidios y Subvenciones	\$0.00	\$0.00	\$0.00	\$0.00	\$0.00	\$0.00
d4) Ayudas Sociales	\$41,350.00	-\$41,350.00	\$0.00	\$0.00	\$0.00	\$0.00
d5) Pensiones y Jubilaciones	\$0.00	\$0.00	\$0.00	\$0.00	\$0.00	\$0.00
d6) Transferencias a Fideicomisos, Mandatos y Otros Análogos	\$0.00	\$0.00	\$0.00	\$0.00	\$0.00	\$0.00
d7) Transferencias a la Seguridad Social	\$0.00	\$0.00	\$0.00	\$0.00	\$0.00	\$0.00
d8) Donativos	\$0.00	\$0.00	\$0.00	\$0.00	\$0.00	\$0.00
d9) Transferencias al Exterior	\$0.00	\$0.00	\$0.00	\$0.00	\$0.00	\$0.00
E. Bienes Muebles, Inmuebles e Intangibles (E=e1+e2+e3+e4+e5+e6+e7+e8+e9)	\$0.00	\$3,760,671.36	\$3,760,671.36	\$2,500,000.00	\$1,000,000.00	\$1,260,671.36
e1) Mobiliario y Equipo de Administración	\$0.00	\$0.00	\$0.00	\$0.00	\$0.00	\$0.00

Del 1o. de Enero al 31 de Diciembre de 2021

Cifras en Pesos

Concepto (c)	Egresos					Subejercicio (e)
	Aprobado (d)	Ampliaciones/ (Reducciones)	Modificado	Devengado	Pagado	
e2) Mobiliario y Equipo Educativo y Recreativo	\$0.00	\$3,760,671.36	\$3,760,671.36	\$2,500,000.00	\$1,000,000.00	\$1,260,671.36
e3) Equipo e Instrumental Médico y de Laboratorio	\$0.00	\$0.00	\$0.00	\$0.00	\$0.00	\$0.00
e4) Vehículos y Equipo de Transporte	\$0.00	\$0.00	\$0.00	\$0.00	\$0.00	\$0.00
e5) Equipo de Defensa y Seguridad	\$0.00	\$0.00	\$0.00	\$0.00	\$0.00	\$0.00
e6) Maquinaria, Otros Equipos y Herramientas	\$0.00	\$0.00	\$0.00	\$0.00	\$0.00	\$0.00
e7) Activos Biológicos	\$0.00	\$0.00	\$0.00	\$0.00	\$0.00	\$0.00
e8) Bienes Inmuebles	\$0.00	\$0.00	\$0.00	\$0.00	\$0.00	\$0.00
e9) Activos Intangibles	\$0.00	\$0.00	\$0.00	\$0.00	\$0.00	\$0.00
F. Inversión Pública (F=f1+f2+f3)	\$0.00	\$0.00	\$0.00	\$0.00	\$0.00	\$0.00
f1) Obra Pública en Bienes de Dominio Público	\$0.00	\$0.00	\$0.00	\$0.00	\$0.00	\$0.00
f2) Obra Pública en Bienes Propios	\$0.00	\$0.00	\$0.00	\$0.00	\$0.00	\$0.00
f3) Proyectos Productivos y Acciones de Fomento	\$0.00	\$0.00	\$0.00	\$0.00	\$0.00	\$0.00
G. Inversiones Financieras y Otras Provisiones (G=g1+g2+g3+g4+g5+g6+g7)	\$0.00	\$0.00	\$0.00	\$0.00	\$0.00	\$0.00
g1) Inversiones Para el Fomento de Actividades Productivas	\$0.00	\$0.00	\$0.00	\$0.00	\$0.00	\$0.00
g2) Acciones y Participaciones de Capital	\$0.00	\$0.00	\$0.00	\$0.00	\$0.00	\$0.00
g3) Compra de Títulos y Valores	\$0.00	\$0.00	\$0.00	\$0.00	\$0.00	\$0.00
g4) Concesión de Préstamos	\$0.00	\$0.00	\$0.00	\$0.00	\$0.00	\$0.00
g5) Inversiones en Fideicomisos, Mandatos y Otros Análogos Fideicomiso de Desastres Naturales (Informativo)	\$0.00	\$0.00	\$0.00	\$0.00	\$0.00	\$0.00
g6) Otras Inversiones Financieras	\$0.00	\$0.00	\$0.00	\$0.00	\$0.00	\$0.00
g7) Provisiones para Contingencias y Otras Erogaciones Especiales	\$0.00	\$0.00	\$0.00	\$0.00	\$0.00	\$0.00
H. Participaciones y Aportaciones (H=h1+h2+h3)	\$0.00	\$0.00	\$0.00	\$0.00	\$0.00	\$0.00
h1) Participaciones	\$0.00	\$0.00	\$0.00	\$0.00	\$0.00	\$0.00
h2) Aportaciones	\$0.00	\$0.00	\$0.00	\$0.00	\$0.00	\$0.00
h3) Convenios	\$0.00	\$0.00	\$0.00	\$0.00	\$0.00	\$0.00
I. Deuda Pública (I=i1+i2+i3+i4+i5+i6+i7)	\$0.00	\$0.00	\$0.00	\$0.00	\$0.00	\$0.00
i1) Amortización de la Deuda Pública	\$0.00	\$0.00	\$0.00	\$0.00	\$0.00	\$0.00
i2) Intereses de la Deuda Pública	\$0.00	\$0.00	\$0.00	\$0.00	\$0.00	\$0.00
i3) Comisiones de la Deuda Pública	\$0.00	\$0.00	\$0.00	\$0.00	\$0.00	\$0.00
i4) Gastos de la Deuda Pública	\$0.00	\$0.00	\$0.00	\$0.00	\$0.00	\$0.00
i5) Costo por Coberturas	\$0.00	\$0.00	\$0.00	\$0.00	\$0.00	\$0.00
i6) Apoyos Financieros	\$0.00	\$0.00	\$0.00	\$0.00	\$0.00	\$0.00
i7) Adeudos de Ejercicios Fiscales Anteriores (ADEFAS)	\$0.00	\$0.00	\$0.00	\$0.00	\$0.00	\$0.00
II. Gasto Etiquetado (II=A+B+C+D+E+F+G+H+I)	\$0.00	\$0.00	\$0.00	\$0.00	\$0.00	\$0.00
A. Servicios Personales (A=a1+a2+a3+a4+a5+a6+a7)	\$0.00	\$0.00	\$0.00	\$0.00	\$0.00	\$0.00
a1) Remuneraciones al Personal de Carácter Permanente	\$0.00	\$0.00	\$0.00	\$0.00	\$0.00	\$0.00
a2) Remuneraciones al Personal de Carácter Transitorio	\$0.00	\$0.00	\$0.00	\$0.00	\$0.00	\$0.00
a3) Remuneraciones Adicionales y Especiales	\$0.00	\$0.00	\$0.00	\$0.00	\$0.00	\$0.00
a4) Seguridad Social	\$0.00	\$0.00	\$0.00	\$0.00	\$0.00	\$0.00
a5) Otras Prestaciones Sociales y Económicas	\$0.00	\$0.00	\$0.00	\$0.00	\$0.00	\$0.00
a6) Previsiones	\$0.00	\$0.00	\$0.00	\$0.00	\$0.00	\$0.00
a7) Pago de Estímulos a Servidores Públicos	\$0.00	\$0.00	\$0.00	\$0.00	\$0.00	\$0.00
B. Materiales y Suministros (B=b1+b2+b3+b4+b5+b6+b7+b8+b9)	\$0.00	\$0.00	\$0.00	\$0.00	\$0.00	\$0.00
b1) Materiales de Administración, Emisión de Documentos y Artículos Oficiales	\$0.00	\$0.00	\$0.00	\$0.00	\$0.00	\$0.00
b2) Alimentos y Utensilios	\$0.00	\$0.00	\$0.00	\$0.00	\$0.00	\$0.00
b3) Materias Primas y Materiales de Producción y Comercialización	\$0.00	\$0.00	\$0.00	\$0.00	\$0.00	\$0.00
b4) Materiales y Artículos de Construcción y de Reparación	\$0.00	\$0.00	\$0.00	\$0.00	\$0.00	\$0.00
b5) Productos Químicos, Farmacéuticos y de Laboratorio	\$0.00	\$0.00	\$0.00	\$0.00	\$0.00	\$0.00

Concepto (c)	Egresos					Subejercicio (e)
	Aprobado (d)	Ampliaciones/ (Reducciones)	Modificado	Devengado	Pagado	
b6) Combustibles, Lubricantes y Aditivos	\$0.00	\$0.00	\$0.00	\$0.00	\$0.00	\$0.00
b7) Vestuario, Blancos, Prendas de Protección y Artículos Deportivos	\$0.00	\$0.00	\$0.00	\$0.00	\$0.00	\$0.00
b8) Materiales y Suministros Para Seguridad	\$0.00	\$0.00	\$0.00	\$0.00	\$0.00	\$0.00
b9) Herramientas, Refacciones y Accesorios Menores	\$0.00	\$0.00	\$0.00	\$0.00	\$0.00	\$0.00
C. Servicios Generales (C=c1+c2+c3+c4+c5+c6+c7+c8+c9)	\$0.00	\$0.00	\$0.00	\$0.00	\$0.00	\$0.00
c1) Servicios Básicos	\$0.00	\$0.00	\$0.00	\$0.00	\$0.00	\$0.00
c2) Servicios de Arrendamiento	\$0.00	\$0.00	\$0.00	\$0.00	\$0.00	\$0.00
c3) Servicios Profesionales, Científicos, Técnicos y Otros Servicios	\$0.00	\$0.00	\$0.00	\$0.00	\$0.00	\$0.00
c4) Servicios Financieros, Bancarios y Comerciales	\$0.00	\$0.00	\$0.00	\$0.00	\$0.00	\$0.00
c5) Servicios de Instalación, Reparación, Mantenimiento y Conservación	\$0.00	\$0.00	\$0.00	\$0.00	\$0.00	\$0.00
c6) Servicios de Comunicación Social y Publicidad	\$0.00	\$0.00	\$0.00	\$0.00	\$0.00	\$0.00
c7) Servicios de Traslado y Viáticos	\$0.00	\$0.00	\$0.00	\$0.00	\$0.00	\$0.00
c8) Servicios Oficiales	\$0.00	\$0.00	\$0.00	\$0.00	\$0.00	\$0.00
c9) Otros Servicios Generales	\$0.00	\$0.00	\$0.00	\$0.00	\$0.00	\$0.00
D. Transferencias, Asignaciones, Subsidios y Otras Ayudas (D=d1+d2+d3+d4+d5+d6+d7+d8+d9)	\$0.00	\$0.00	\$0.00	\$0.00	\$0.00	\$0.00
d1) Transferencias Internas y Asignaciones a Sector Público	\$0.00	\$0.00	\$0.00	\$0.00	\$0.00	\$0.00
d2) Transferencias al Resto del Sector Público	\$0.00	\$0.00	\$0.00	\$0.00	\$0.00	\$0.00
d3) Subsidios y Subvenciones	\$0.00	\$0.00	\$0.00	\$0.00	\$0.00	\$0.00
d4) Ayudas Sociales	\$0.00	\$0.00	\$0.00	\$0.00	\$0.00	\$0.00
d5) Pensiones y Jubilaciones	\$0.00	\$0.00	\$0.00	\$0.00	\$0.00	\$0.00
d6) Transferencias a Fideicomisos, Mandatos y Otros Análogos	\$0.00	\$0.00	\$0.00	\$0.00	\$0.00	\$0.00
d7) Transferencias a la Seguridad Social	\$0.00	\$0.00	\$0.00	\$0.00	\$0.00	\$0.00
d8) Donativos	\$0.00	\$0.00	\$0.00	\$0.00	\$0.00	\$0.00
d9) Transferencias al Exterior	\$0.00	\$0.00	\$0.00	\$0.00	\$0.00	\$0.00
E. Bienes Muebles, Inmuebles e Intangibles (E=e1+e2+e3+e4+e5+e6+e7+e8+e9)	\$0.00	\$0.00	\$0.00	\$0.00	\$0.00	\$0.00
e1) Mobiliario y Equipo de Administración	\$0.00	\$0.00	\$0.00	\$0.00	\$0.00	\$0.00
e2) Mobiliario y Equipo Educacional y Recreativo	\$0.00	\$0.00	\$0.00	\$0.00	\$0.00	\$0.00
e3) Equipo e Instrumental Médico y de Laboratorio	\$0.00	\$0.00	\$0.00	\$0.00	\$0.00	\$0.00
e4) Vehículos y Equipo de Transporte	\$0.00	\$0.00	\$0.00	\$0.00	\$0.00	\$0.00
e5) Equipo de Defensa y Seguridad	\$0.00	\$0.00	\$0.00	\$0.00	\$0.00	\$0.00
e6) Maquinaria, Otros Equipos y Herramientas	\$0.00	\$0.00	\$0.00	\$0.00	\$0.00	\$0.00
e7) Activos Biológicos	\$0.00	\$0.00	\$0.00	\$0.00	\$0.00	\$0.00
e8) Bienes Inmuebles	\$0.00	\$0.00	\$0.00	\$0.00	\$0.00	\$0.00
e9) Activos Intangibles	\$0.00	\$0.00	\$0.00	\$0.00	\$0.00	\$0.00
F. Inversión Pública (F=f1+f2+f3)	\$0.00	\$0.00	\$0.00	\$0.00	\$0.00	\$0.00
f1) Obra Pública en Bienes de Dominio Público	\$0.00	\$0.00	\$0.00	\$0.00	\$0.00	\$0.00
f2) Obra Pública en Bienes Propios	\$0.00	\$0.00	\$0.00	\$0.00	\$0.00	\$0.00
f3) Proyectos Productivos y Acciones de Fomento	\$0.00	\$0.00	\$0.00	\$0.00	\$0.00	\$0.00
G. Inversiones Financieras y Otras Provisiones (G= g1+g2+g3+g4+g5+g6+g7)	\$0.00	\$0.00	\$0.00	\$0.00	\$0.00	\$0.00
g1) Inversiones Para el Fomento de Actividades Productivas	\$0.00	\$0.00	\$0.00	\$0.00	\$0.00	\$0.00
g2) Acciones y Participaciones de Capital	\$0.00	\$0.00	\$0.00	\$0.00	\$0.00	\$0.00
g3) Compra de Títulos y Valores	\$0.00	\$0.00	\$0.00	\$0.00	\$0.00	\$0.00
g4) Concesión de Préstamos	\$0.00	\$0.00	\$0.00	\$0.00	\$0.00	\$0.00
g5) Inversiones en Fideicomisos, Mandatos y Otros Análogos Fideicomiso de Desastres Naturales (Informativo)	\$0.00	\$0.00	\$0.00	\$0.00	\$0.00	\$0.00
g6) Otras Inversiones Financieras	\$0.00	\$0.00	\$0.00	\$0.00	\$0.00	\$0.00
g7) Provisiones para Contingencias y Otras Erogaciones Especiales	\$0.00	\$0.00	\$0.00	\$0.00	\$0.00	\$0.00
H. Participaciones y Aportaciones (H= h1+h2+h3)	\$0.00	\$0.00	\$0.00	\$0.00	\$0.00	\$0.00

Concepto (c)	Egresos					Subejercicio (e)
	Aprobado (d)	Ampliaciones/ (Reducciones)	Modificado	Devengado	Pagado	
h1) Participaciones	\$0.00	\$0.00	\$0.00	\$0.00	\$0.00	\$0.00
h2) Aportaciones	\$0.00	\$0.00	\$0.00	\$0.00	\$0.00	\$0.00
h3) Convenios	\$0.00	\$0.00	\$0.00	\$0.00	\$0.00	\$0.00
I. Deuda Pública (I=1+2+3+4+5+6+7)	\$0.00	\$0.00	\$0.00	\$0.00	\$0.00	\$0.00
(1) Amortización de la Deuda Pública	\$0.00	\$0.00	\$0.00	\$0.00	\$0.00	\$0.00
(2) Intereses de la Deuda Pública	\$0.00	\$0.00	\$0.00	\$0.00	\$0.00	\$0.00
(3) Comisiones de la Deuda Pública	\$0.00	\$0.00	\$0.00	\$0.00	\$0.00	\$0.00
(4) Gastos de la Deuda Pública	\$0.00	\$0.00	\$0.00	\$0.00	\$0.00	\$0.00
(5) Costo por Coberturas	\$0.00	\$0.00	\$0.00	\$0.00	\$0.00	\$0.00
(6) Apoyos Financieros	\$0.00	\$0.00	\$0.00	\$0.00	\$0.00	\$0.00
(7) Adeudos de Ejercicios Fiscales Anteriores (ADEFAS)	\$0.00	\$0.00	\$0.00	\$0.00	\$0.00	\$0.00
III. Total de Egresos (III = I + II)	\$13,911,692.00	\$5,534,427.52	\$19,446,119.52	\$18,001,126.80	\$16,444,658.80	\$1,444,992.72



ERIKA TORRES SÁNCHEZ
RECTORA



SYNDI HERNÁNDEZ CASTRO
SECRETARÍA DE ADMINISTRACIÓN Y FINANZAS

Cifras en Pesos

Ente Público: UNIVERSIDAD TECNOLÓGICA BILINGÜE INTERNACIONAL Y
SUSTENTABLE DE PUEBLA

Concepto (c)	Egresos					Subejercicio (e)
	Aprobado (d)	Ampliaciones/ (Reducciones)	Modificado	Devengado	Pagado	
I. Gasto No Etiquetado (I=A+B+C+D+E+F+G+H)	\$13,911,692.00	\$5,534,427.52	\$19,446,119.52	\$18,001,126.80	\$16,444,658.80	\$1,444,992.72
A. RAMO GENERAL	\$0.00	\$0.00	\$0.00	\$530.00	\$530.00	-\$530.00
A.1 UNIVERSIDAD TECNOLÓGICA BILINGÜE INTERNACIONAL Y SUSTENTABLE DE PUEBLA	\$0.00	\$0.00	\$0.00	\$530.00	\$530.00	-\$530.00
B. RECTORIA	\$13,911,692.00	\$5,534,427.52	\$19,446,119.52	\$18,000,596.80	\$16,444,128.80	\$1,445,522.72
B.1 UNIVERSIDAD TECNOLÓGICA BILINGÜE INTERNACIONAL Y SUSTENTABLE DE PUEBLA	\$13,911,692.00	\$5,534,427.52	\$19,446,119.52	\$18,000,596.80	\$16,444,128.80	\$1,445,522.72
C. C. Dependencia o Unidad Administrativa 3	\$0.00	\$0.00	\$0.00	\$0.00	\$0.00	\$0.00
D. D. Dependencia o Unidad Administrativa 4	\$0.00	\$0.00	\$0.00	\$0.00	\$0.00	\$0.00
E. E. Dependencia o Unidad Administrativa 5	\$0.00	\$0.00	\$0.00	\$0.00	\$0.00	\$0.00
F. F. Dependencia o Unidad Administrativa 6	\$0.00	\$0.00	\$0.00	\$0.00	\$0.00	\$0.00
G. G. Dependencia o Unidad Administrativa 7	\$0.00	\$0.00	\$0.00	\$0.00	\$0.00	\$0.00
H. H. Dependencia o Unidad Administrativa xx	\$0.00	\$0.00	\$0.00	\$0.00	\$0.00	\$0.00
II. Gasto Etiquetado (II=A+B+C+D+E+F+G+H)	\$0.00	\$0.00	\$0.00	\$0.00	\$0.00	\$0.00
A. A. Dependencia o Unidad Administrativa 1	\$0.00	\$0.00	\$0.00	\$0.00	\$0.00	\$0.00
B. B. Dependencia o Unidad Administrativa 2	\$0.00	\$0.00	\$0.00	\$0.00	\$0.00	\$0.00
C. C. Dependencia o Unidad Administrativa 3	\$0.00	\$0.00	\$0.00	\$0.00	\$0.00	\$0.00
D. D. Dependencia o Unidad Administrativa 4	\$0.00	\$0.00	\$0.00	\$0.00	\$0.00	\$0.00
E. E. Dependencia o Unidad Administrativa 5	\$0.00	\$0.00	\$0.00	\$0.00	\$0.00	\$0.00
F. F. Dependencia o Unidad Administrativa 6	\$0.00	\$0.00	\$0.00	\$0.00	\$0.00	\$0.00
G. G. Dependencia o Unidad Administrativa 7	\$0.00	\$0.00	\$0.00	\$0.00	\$0.00	\$0.00
H. H. Dependencia o Unidad Administrativa xx	\$0.00	\$0.00	\$0.00	\$0.00	\$0.00	\$0.00
III. Total de Egresos (III = I + II)	\$13,911,692.00	\$5,534,427.52	\$19,446,119.52	\$18,001,126.80	\$16,444,658.80	\$1,444,992.72

ERIKA TORRES SÁNCHEZ

RECTORA

SYNDI HERNÁNDEZ CASTRO

SECRETARÍA DE ADMINISTRACIÓN Y FINANZAS

Del 1o. de Enero al 31 de Diciembre de 2021

Cifras en Pesos

**Ente Público: UNIVERSIDAD TECNOLÓGICA BILINGÜE INTERNACIONAL Y
SUSTENTABLE DE PUEBLA**

Concepto (c)	Egresos					Subejercicio (e)
	Aprobado (d)	Ampliaciones/ (Reducciones)	Modificado	Devengado	Pagado	
I. Gasto No Etiquetado (I=A+B+C+D)	\$13,911,692.00	\$5,534,427.52	\$19,446,119.52	\$18,001,126.80	\$16,444,658.80	\$1,444,992.72
A. Gobierno (A=a1+a2+a3+a4+a5+a6+a7+a8)	\$0.00	\$0.00	\$0.00	\$0.00	\$0.00	\$0.00
a1) Legislación	\$0.00	\$0.00	\$0.00	\$0.00	\$0.00	\$0.00
a2) Justicia	\$0.00	\$0.00	\$0.00	\$0.00	\$0.00	\$0.00
a3) Coordinación de la Política de Gobierno	\$0.00	\$0.00	\$0.00	\$0.00	\$0.00	\$0.00
a4) Relaciones Exteriores	\$0.00	\$0.00	\$0.00	\$0.00	\$0.00	\$0.00
a5) Asuntos Financieros y Hacendarios	\$0.00	\$0.00	\$0.00	\$0.00	\$0.00	\$0.00
a6) Seguridad Nacional	\$0.00	\$0.00	\$0.00	\$0.00	\$0.00	\$0.00
a7) Asuntos de Orden Público y de Seguridad Interior	\$0.00	\$0.00	\$0.00	\$0.00	\$0.00	\$0.00
a8) Otros Servicios Generales	\$0.00	\$0.00	\$0.00	\$0.00	\$0.00	\$0.00
B. Desarrollo Social (B=b1+b2+b3+b4+b5+b6+b7)	\$13,911,692.00	\$5,534,427.52	\$19,446,119.52	\$18,001,126.80	\$16,444,658.80	\$1,444,992.72
b1) Protección Ambiental	\$0.00	\$0.00	\$0.00	\$0.00	\$0.00	\$0.00
b2) Vivienda y Servicios a la Comunidad	\$0.00	\$0.00	\$0.00	\$0.00	\$0.00	\$0.00
b3) Salud	\$0.00	\$0.00	\$0.00	\$0.00	\$0.00	\$0.00
b4) Recreación, Cultura y Otras Manifestaciones Sociales	\$0.00	\$0.00	\$0.00	\$0.00	\$0.00	\$0.00
b5) Educación	\$13,911,692.00	\$5,534,427.52	\$19,446,119.52	\$18,001,126.80	\$16,444,658.80	\$1,444,992.72
b6) Protección Social	\$0.00	\$0.00	\$0.00	\$0.00	\$0.00	\$0.00
b7) Otros Asuntos Sociales	\$0.00	\$0.00	\$0.00	\$0.00	\$0.00	\$0.00
C. Desarrollo Económico (C=c1+c2+c3+c4+c5+c6+c7+c8+c9)	\$0.00	\$0.00	\$0.00	\$0.00	\$0.00	\$0.00
c1) Asuntos Económicos, Comerciales y Laborales en General	\$0.00	\$0.00	\$0.00	\$0.00	\$0.00	\$0.00
c2) Agropecuaria, Silvicultura, Pesca y Caza	\$0.00	\$0.00	\$0.00	\$0.00	\$0.00	\$0.00
c3) Combustibles y Energía	\$0.00	\$0.00	\$0.00	\$0.00	\$0.00	\$0.00
c4) Minería, Manufacturas y Construcción	\$0.00	\$0.00	\$0.00	\$0.00	\$0.00	\$0.00
c5) Transporte	\$0.00	\$0.00	\$0.00	\$0.00	\$0.00	\$0.00
c6) Comunicaciones	\$0.00	\$0.00	\$0.00	\$0.00	\$0.00	\$0.00
c7) Turismo	\$0.00	\$0.00	\$0.00	\$0.00	\$0.00	\$0.00
c8) Ciencia, Tecnología e Innovación	\$0.00	\$0.00	\$0.00	\$0.00	\$0.00	\$0.00
c9) Otras Industrias y Otros Asuntos Económicos	\$0.00	\$0.00	\$0.00	\$0.00	\$0.00	\$0.00
D. Otras No Clasificadas en Funciones Anteriores (D=d1+d2+d3+d4)	\$0.00	\$0.00	\$0.00	\$0.00	\$0.00	\$0.00
d1) Transacciones de la Deuda Pública / Costo Financiero de la Deuda	\$0.00	\$0.00	\$0.00	\$0.00	\$0.00	\$0.00
d2) Transferencias, Participaciones y Aportaciones Entre Diferentes Niveles y Ordenes de Gobierno	\$0.00	\$0.00	\$0.00	\$0.00	\$0.00	\$0.00
d3) Saneamiento del Sistema Financiero	\$0.00	\$0.00	\$0.00	\$0.00	\$0.00	\$0.00
d4) Adeudos de Ejercicios Fiscales Anteriores	\$0.00	\$0.00	\$0.00	\$0.00	\$0.00	\$0.00
II. Gasto Etiquetado (II=A+B+C+D)	\$0.00	\$0.00	\$0.00	\$0.00	\$0.00	\$0.00
A. Gobierno (A=a1+a2+a3+a4+a5+a6+a7+a8)	\$0.00	\$0.00	\$0.00	\$0.00	\$0.00	\$0.00
a1) Legislación	\$0.00	\$0.00	\$0.00	\$0.00	\$0.00	\$0.00
a2) Justicia	\$0.00	\$0.00	\$0.00	\$0.00	\$0.00	\$0.00

Concepto (c)	Egresos					Subejercicio (e)
	Aprobado (d)	Ampliaciones/ (Reducciones)	Modificado	Devengado	Pagado	
a3) Coordinación de la Política de Gobierno	\$0.00	\$0.00	\$0.00	\$0.00	\$0.00	\$0.00
a4) Relaciones Exteriores	\$0.00	\$0.00	\$0.00	\$0.00	\$0.00	\$0.00
a5) Asuntos Financieros y Hacendarios	\$0.00	\$0.00	\$0.00	\$0.00	\$0.00	\$0.00
a6) Seguridad Nacional	\$0.00	\$0.00	\$0.00	\$0.00	\$0.00	\$0.00
a7) Asuntos de Orden Público y de Seguridad Interior	\$0.00	\$0.00	\$0.00	\$0.00	\$0.00	\$0.00
a8) Otros Servicios Generales	\$0.00	\$0.00	\$0.00	\$0.00	\$0.00	\$0.00
B. Desarrollo Social (B=b1+b2+b3+b4+b5+b6+b7)	\$0.00	\$0.00	\$0.00	\$0.00	\$0.00	\$0.00
b1) Protección Ambiental	\$0.00	\$0.00	\$0.00	\$0.00	\$0.00	\$0.00
b2) Vivienda y Servicios a la Comunidad	\$0.00	\$0.00	\$0.00	\$0.00	\$0.00	\$0.00
b3) Salud	\$0.00	\$0.00	\$0.00	\$0.00	\$0.00	\$0.00
b4) Recreación, Cultura y Otras Manifestaciones Sociales	\$0.00	\$0.00	\$0.00	\$0.00	\$0.00	\$0.00
b5) Educación	\$0.00	\$0.00	\$0.00	\$0.00	\$0.00	\$0.00
b6) Protección Social	\$0.00	\$0.00	\$0.00	\$0.00	\$0.00	\$0.00
b7) Otros Asuntos Sociales	\$0.00	\$0.00	\$0.00	\$0.00	\$0.00	\$0.00
C. Desarrollo Económico (C=c1+c2+c3+c4+c5+c6+c7+c8+c9)	\$0.00	\$0.00	\$0.00	\$0.00	\$0.00	\$0.00
c1) Asuntos Económicos, Comerciales y Laborales en General	\$0.00	\$0.00	\$0.00	\$0.00	\$0.00	\$0.00
c2) Agropecuaria, Silvicultura, Pesca y Caza	\$0.00	\$0.00	\$0.00	\$0.00	\$0.00	\$0.00
c3) Combustibles y Energía	\$0.00	\$0.00	\$0.00	\$0.00	\$0.00	\$0.00
c4) Minería, Manufacturas y Construcción	\$0.00	\$0.00	\$0.00	\$0.00	\$0.00	\$0.00
c5) Transporte	\$0.00	\$0.00	\$0.00	\$0.00	\$0.00	\$0.00
c6) Comunicaciones	\$0.00	\$0.00	\$0.00	\$0.00	\$0.00	\$0.00
c7) Turismo	\$0.00	\$0.00	\$0.00	\$0.00	\$0.00	\$0.00
c8) Ciencia, Tecnología e Innovación	\$0.00	\$0.00	\$0.00	\$0.00	\$0.00	\$0.00
c9) Otras Industrias y Otros Asuntos Económicos	\$0.00	\$0.00	\$0.00	\$0.00	\$0.00	\$0.00
D. Otras No Clasificadas en Funciones Anteriores (D=d1+d2+d3+d4)	\$0.00	\$0.00	\$0.00	\$0.00	\$0.00	\$0.00
d1) Transacciones de la Deuda Pública / Costo Financiero de la Deuda	\$0.00	\$0.00	\$0.00	\$0.00	\$0.00	\$0.00
d2) Transferencias, Participaciones y Aportaciones Entre Diferentes Niveles y Ordenes de Gobierno	\$0.00	\$0.00	\$0.00	\$0.00	\$0.00	\$0.00
d3) Saneamiento del Sistema Financiero	\$0.00	\$0.00	\$0.00	\$0.00	\$0.00	\$0.00
d4) Adeudos de Ejercicios Fiscales Anteriores	\$0.00	\$0.00	\$0.00	\$0.00	\$0.00	\$0.00
III. Total de Egresos (III = I + II)	\$13,911,692.00	\$5,534,427.52	\$19,446,119.52	\$18,001,126.80	\$16,444,658.80	\$1,444,992.72



ERIKA TORRES SÁNCHEZ

RECTORA



SYNDI HERNÁNDEZ CASTRO

SECRETARÍA DE ADMINISTRACIÓN Y FINANZAS

Del 1o. de Enero al 31 de Diciembre de 2021

Cifras en Pesos

Ente Público: **UNIVERSIDAD TECNOLÓGICA BILINGÜE INTERNACIONAL Y
SUSTENTABLE DE PUEBLA**

Concepto (c)	Egresos					Subejercicio (e)
	Aprobado (d)	Ampliaciones/ (Reducciones)	Modificado	Devengado	Pagado	
I. Gasto No Etiquetado (I=A+B+C+D+E+F)	\$11,416,083.64	\$525,523.75	\$11,941,607.39	\$11,941,607.39	\$11,941,607.39	\$0.00
A. Personal Administrativo y de Servicio Público	\$11,416,083.64	\$525,523.75	\$11,941,607.39	\$11,941,607.39	\$11,941,607.39	\$0.00
B. Magisterio	\$0.00	\$0.00	\$0.00	\$0.00	\$0.00	\$0.00
C. Servicios de Salud (C=c1+c2)	\$0.00	\$0.00	\$0.00	\$0.00	\$0.00	\$0.00
c1) Personal Administrativo	\$0.00	\$0.00	\$0.00	\$0.00	\$0.00	\$0.00
c2) Personal Médico, Paramédico y afin	\$0.00	\$0.00	\$0.00	\$0.00	\$0.00	\$0.00
D. Seguridad Pública	\$0.00	\$0.00	\$0.00	\$0.00	\$0.00	\$0.00
E. Gastos asociados a la implementación de nuevas leyes federales o reformas a las mismas (E = e1 + e2)	\$0.00	\$0.00	\$0.00	\$0.00	\$0.00	\$0.00
e1) Nombre del Programa o Ley 1	\$0.00	\$0.00	\$0.00	\$0.00	\$0.00	\$0.00
e2) Nombre del Programa o Ley 2	\$0.00	\$0.00	\$0.00	\$0.00	\$0.00	\$0.00
F. Sentencias laborales definitivas	\$0.00	\$0.00	\$0.00	\$0.00	\$0.00	\$0.00
II. Gasto Etiquetado (II=A+B+C+D+E+F)	\$0.00	\$0.00	\$0.00	\$0.00	\$0.00	\$0.00
A. Personal Administrativo y de Servicio Público	\$0.00	\$0.00	\$0.00	\$0.00	\$0.00	\$0.00
B. Magisterio	\$0.00	\$0.00	\$0.00	\$0.00	\$0.00	\$0.00
C. Servicios de Salud (C=c1+c2)	\$0.00	\$0.00	\$0.00	\$0.00	\$0.00	\$0.00
c1) Personal Administrativo	\$0.00	\$0.00	\$0.00	\$0.00	\$0.00	\$0.00
c2) Personal Médico, Paramédico y afin	\$0.00	\$0.00	\$0.00	\$0.00	\$0.00	\$0.00
D. Seguridad Pública	\$0.00	\$0.00	\$0.00	\$0.00	\$0.00	\$0.00
E. Gastos asociados a la implementación de nuevas leyes federales o reformas a las mismas (E = e1 + e2)	\$0.00	\$0.00	\$0.00	\$0.00	\$0.00	\$0.00
e1) Nombre del Programa o Ley 1	\$0.00	\$0.00	\$0.00	\$0.00	\$0.00	\$0.00
e2) Nombre del Programa o Ley 2	\$0.00	\$0.00	\$0.00	\$0.00	\$0.00	\$0.00
F. Sentencias laborales definitivas	\$0.00	\$0.00	\$0.00	\$0.00	\$0.00	\$0.00
III. Total del Gasto en Servicios Personales (III = I + II)	\$11,416,083.64	\$525,523.75	\$11,941,607.39	\$11,941,607.39	\$11,941,607.39	\$0.00



ERIKA TORRES SÁNCHEZ

RECTORA



SYNDI HERNÁNDEZ CASTRO

SECRETARÍA DE ADMINISTRACIÓN Y FINANZAS

Anexo 3.- Guía de Cumplimiento de la Ley de Disciplina Financiera de las Entidades Federativas y Municipios

Del 1o. de Enero al 31 de Diciembre de 2021

Cifras en Pesos

Ente Público: UNIVERSIDAD TECNOLÓGICA BILINGÜE INTERNACIONAL Y SUSTENTABLE DE PUEBLA

Indicadores de Observancia (c)	Implementación			Resultado		Fundamento (h)	Comentarios (i)
	SI	NO	Fecha estimada de cumplimiento (e)	Monto o valor (f)	Unidad (pesos/porcentaje) (g)		
INDICADORES PRESUPUESTARIOS							
A. INDICADORES CUANTITATIVOS							
1 Balance Presupuestario Sostenible (j)							
a. Propuesto	SI		Iniciativa de Ley de Ingresos y Proyecto de Presupuesto de Egresos		\$13,911,692.00	Pesos	Art. 6 y 19 de la LDF
b. Estimada/Aprobado	SI		Ley de Ingresos y Presupuesto de Egresos		\$19,446,119.52	Pesos	Art. 6 y 19 de la LDF
c. Devengado	SI		Cuenta Pública / Formato 4 LDF		\$18,001,126.80	Pesos	Art. 6 y 19 de la LDF
2 Balance Presupuestario de Recursos Disponibles Sostenible (k)							
a. Propuesto	N/A		Iniciativa de Ley de Ingresos y Proyecto de Presupuesto de Egresos		\$0.00	Pesos	Art. 6 y 19 de la LDF
b. Estimada/Aprobado	N/A		Ley de Ingresos y Presupuesto de Egresos		\$0.00	Pesos	Art. 6 y 19 de la LDF
c. Devengado	N/A		Cuenta Pública / Formato 4 LDF		\$0.00	Pesos	Art. 6 y 19 de la LDF
3 Financiamiento Neto dentro del Techo de Financiamiento Neto (l)							
a. Propuesto	N/A		Iniciativa de Ley de Ingresos		\$0.00	Pesos	Art. 6, 19 y 46 de la LDF
b. Estimada	N/A		Ley de Ingresos		\$0.00	Pesos	Art. 6, 19 y 46 de la LDF
c. Devengado	N/A		Cuenta Pública / Formato 4 LDF		\$0.00	Pesos	Art. 6, 19 y 46 de la LDF
4 Recursos destinados a la atención de desastres naturales							
a. Asignación al fideicomiso para desastres naturales (m)							
a.1 Aprobado	N/A		Reporte Trim. Formato 6 a)		\$0.00	Pesos	Art. 9 de la LDF
a.2 Pagado	N/A		Cuenta Pública / Formato 6 a)		\$0.00	Pesos	Art. 9 de la LDF

Del 1o. de Enero al 31 de Diciembre de 2021

Cifras en Pesos

Indicadores de Observancia (c)	Implementación		Resultado		Fundamento (h)	Comentarios (i)
	SI	NO	Monto o valor (f)	Unidad (pesos/porcentaje) (g)		
	Mecanismo de Verificación (d)	Fecha estimada de cumplimiento (e)				
b. Aportación promedio realizada por la Entidad Federativa durante los 5 ejercicios previos, para infraestructura dañada por desastres naturales (n)	N/A		\$0.00	Pesos	Art. 9 de la LDF	
c. Saldo del fideicomiso para desastres naturales (o)	N/A		\$0.00	Pesos	Art. 9 de la LDF	
d. Costo promedio de los últimos 5 ejercicios de la reconstrucción de infraestructura dañada por desastres naturales (p)	N/A		\$0.00	Pesos	Art. 9 de la LDF	
5 Techo para servicios personales (q)						
a. Asignación en el Presupuesto de Egresos	SI	Reporte Trim. Formato 6 d)	\$11,416,083.64	Pesos	Art. 10 y 21 de la LDF	
b. Devengado	SI	Reporte Trim. Formato 6 d)	\$11,941,607.39	Pesos	Art. 13 fracc. V y 21 de la LDF	
6 Previsiones de gasto para compromisos de pago derivados de APPs (r)						
a. Asignación en el Presupuesto de Egresos	N/A	Presupuesto de Egresos	\$0.00	Pesos	Art. 11 y 21 de la LDF	
7 Techo de ADEFAS para el ejercicio fiscal (s)						
a. Propuesto	N/A	Proyecto de Presupuesto de Egresos	\$0.00	Pesos	Art. 12 y 20 de la LDF	
b. Aprobado	N/A	Reporte Trim. Formato 6 a)	\$0.00	Pesos	Art. 12 y 20 de la LDF	
c. Devengado	N/A	Cuenta Pública / Formato 6 a)	\$0.00	Pesos	Art. 12 y 20 de la LDF	
B. INDICADORES CUALITATIVOS						
1 Iniciativa de Ley de Ingresos y Proyecto de Presupuesto de Egresos						
a. Objetivos anuales, estrategias y metas para el ejercicio fiscal (t)	N/A	Iniciativa de Ley de Ingresos y Proyecto de Presupuesto de Egresos	\$0.00	Pesos	Art. 5 y 18 de la LDF	
b. Proyecciones de ejercicios posteriores (u)	N/A	Iniciativa de Ley de Ingresos y Proyecto de Presupuesto de Egresos / Formatos 7 a) y b)	\$0.00	Pesos	Art. 5 y 18 de la LDF	
c. Descripción de riesgos relevantes y propuestas de acción para enfrentarlos (v)	N/A	Iniciativa de Ley de Ingresos y Proyecto de Presupuesto de Egresos	\$0.00	Pesos	Art. 5 y 18 de la LDF	
d. Resultados de ejercicios fiscales anteriores y el ejercicio fiscal en cuestión (w)	N/A	Iniciativa de Ley de Ingresos y Proyecto de Presupuesto de Egresos / Formatos 7 c) y d)	\$0.00	Pesos	Art. 5 y 18 de la LDF	
e. Estudio actual de las pensiones de sus trabajadores (x)	N/A	Proyecto de Presupuesto de Egresos / Formato 8	\$0.00	Pesos	Art. 5 y 18 de la LDF	

Del 1o. de Enero al 31 de Diciembre de 2021


Cifras en Pesos


Indicadores de Observancia (c)	Implementación			Resultado		Fundamento (h)	Comentarios (i)
	SI	NO	Fecha estimada de cumplimiento (e)	Monto o valor (f)	Unidad (pesos/porcentaje) (g)		
2 Balance Presupuestario de Recursos Disponibles, en caso de ser negativo							
a. Razones excepcionales que justifican el Balance Presupuestario de Recursos Disponibles negativo (y)	N/A			\$0.00	Pesos	Art. 6 y 19 de la LDF	
b. Fuente de recursos para cubrir el Balance Presupuestario de Recursos Disponibles negativo (z)	N/A			\$0.00	Pesos	Art. 6 y 19 de la LDF	
c. Número de ejercicios fiscales y acciones necesarias para cubrir el Balance Presupuestario de Recursos Disponibles negativo (aa)	N/A			\$0.00	Pesos	Art. 6 y 19 de la LDF	
d. Informes Trimestrales sobre el avance de las acciones para recuperar el Balance Presupuestario de Recursos Disponibles (bb)	N/A			\$0.00	Pesos	Art. 6 y 19 de la LDF	
3 Servicios Personales							
a. Remuneraciones de los servidores públicos (cc)	N/A			\$0.00	Pesos	Art. 10 y 21 de la LDF	
b. Previsiones salariales y económicas para cubrir incrementos salariales, creación de plazas y otros (dd)	N/A			\$0.00	Pesos	Art. 10 y 21 de la LDF	
INDICADORES DEL EJERCICIO PRESUPUESTARIO							
A. INDICADORES CUANTITATIVOS							
1 Ingresos Excedentes derivados de Ingresos de Libre Disposición							
a. Monto de Ingresos Excedentes derivados de ILD (ee)	N/A			\$0.00	Pesos	Art. 14 y 21 de la LDF	
b. Monto de Ingresos Excedentes derivados de ILD destinados al fin del A. 14, fracción I de la LDF (ff)	N/A			\$0.00	Pesos	Art. 14 y 21 de la LDF	
c. Monto de Ingresos Excedentes derivados de ILD destinados al fin del A. 14, fracción II, a) de la LDF (gg)	N/A			\$0.00	Pesos	Art. 14 y 21 de la LDF	
d. Monto de Ingresos Excedentes derivados de ILD destinados al fin del A. 14, fracción II, b) de la LDF (hh)	N/A			\$0.00	Pesos	Art. 14 y 21 de la LDF	
e. Monto de Ingresos Excedentes derivados de ILD destinados al fin del artículo noveno transitorio de la LDF (ii)	N/A			\$0.00	Pesos	Art. Noveno Transitorio de la LDF	
f. Monto de Ingresos Excedentes derivados de ILD destinados al fin señalado por el Artículo 14, párrafo segundo y en el artículo 21 y Noveno Transitorio de la LDF (jj)	N/A			\$0.00	Pesos	Art. 14 y 21 de la LDF	
g. Monto de Ingresos Excedentes derivados de ILD en un nivel de endeudamiento sostenible de acuerdo al Sistema de Alertas hasta por el 5% de los recursos para cubrir el Gasto Corriente (kk)	N/A			\$0.00	Pesos	Art. 14 y 21 de la LDF	
B. INDICADORES CUALITATIVOS							

Del 1o. de Enero al 31 de Diciembre de 2021

Cifras en Pesos

Indicadores de Observancia (c)	Implementación		Resultado		Fundamento (h)	Comentarios (i)
	SI	NO	Monto o valor (f)	Unidad (pesos/porcentaje) (g)		
1 Análisis Costo-Beneficio para programas o proyectos de inversión mayores a 10 millones de UDIS (II)	N/A		\$0.00	Pesos	Art. 13 frac. III y 21 de la LDF	
2 Análisis de conveniencia y análisis de transferencia de riesgos de los proyectos APPs (mm)	N/A		\$0.00	Pesos	Art. 13 frac. III y 21 de la LDF	
3 Identificación de población objetivo, destino y temporalidad de subsidios (nn)	N/A		\$0.00	Pesos	Art. 13 frac. VII y 21 de la LDF	
INDICADORES DE DEUDA PÚBLICA						
A. INDICADORES CUANTITATIVOS						
1 Obligaciones a Corto Plazo						
a. Límite de Obligaciones a Corto Plazo (oo)	N/A		\$0.00	Pesos	Art. 30 frac. I de la LDF	
a. Límite de Obligaciones a Corto Plazo (pp)	N/A		\$0.00	Pesos	Art. 30 frac. I de la LDF	


ERIKA TORRES SÁNCHEZ
RECTORA


SYNDI HERNÁNDEZ CASTRO
SECRETARÍA DE ADMINISTRACIÓN Y FINANZAS



Gobierno de Puebla

Cuenta Pública 2021

Artículo 31 LDF Información Detallada de Contratación
de Obligaciones a Corto Plazo
al 31 de Diciembre 2021




Cifra en Pesos

Ente Público: Universidad Tecnológica Bilingüe Internacional y Sustentable de Puebla

No.	Obligación a Corto Plazo	Importe	Tasa %	Plazo	Comisiones	Nombre	Costo Relacionado
1	SERVICIOS PERSONALES	32,984.72	0%				-
2	ISSSTEP TRABAJADOR	78,350.50	0%				-
3	ISSSTEP PATRON	24,680.41	0%				-
4	PROVEEDORES	10,415.57	0%				-
5	APORTACIONES	-	0%				-
6	ISR	311,592.54	0%				-
7	3% ISERTP	51,144.15	0%				-
8	2.5% ISERTP	3.92	0%				-
9	RETECION 5 AL MILLAR	20,253.10	0%				-
10	OTRAS CUENTAS POR PAGAR	169,830.70	0%				-
		-	0%				-
		-	0%				-
		-	0%				-
		-	0%				-
		-	0%				-
		-	0%				-
		-	0%				-
		-	0%				-
		-	0%				-
		-	0%				-
		-	0%				-
		-	0%				-
		-	0%				-
		-	0%				-


Tasa Efectiva de las Obligaciones a Corto Plazo
(Art. 26 fracc. IV)

AUTORIZÓ



ERIKA TORRES SÁNCHEZ
RECTORA

ELABORÓ



SYNDI HERNÁNDEZ CASTRO
SECRETARÍA DE ADMINISTRACIÓN Y FINANZAS



Gobierno de Puebla
GOBIERNO DEL ESTADO DE PUEBLA

Cuenta Pública 2021

Artículo 25 LDF Contratación de Financiamiento y Obligaciones
 al 31 de Diciembre 2021

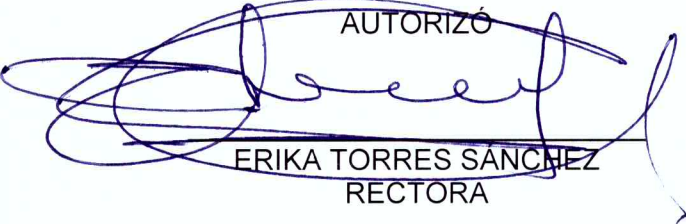
Cifra en Pesos



Ente Público: Universidad Tecnológica Bilingüe Internacional y Sustentable de Puebla

Financiamiento y Obligaciones	Importe	Tasa %	Plazo	Importe de Comisiones	Accesorios	Importe Total
	-	0%		-	-	-
	-	0%		-	-	-
	-	0%		-	-	-
	-	0%		-	-	-
	-	0%		-	-	-
	-	0%		-	-	-
	-	0%		-	-	-
	-	0%		-	-	-
	-	0%		-	-	-
	-	0%		-	-	-
	-	0%		-	-	-
	-	0%		-	-	-
	-	0%		-	-	-
	-	0%		-	-	-
	-	0%		-	-	-
	-	0%		-	-	-
	-	0%		-	-	-
	-	0%		-	-	-
	-	0%		-	-	-
	-	0%		-	-	-
	-	0%		-	-	-
	-	0%		-	-	-
	-	0%		-	-	-
	-	0%		-	-	-
	-	0%		-	-	-
	-	0%		-	-	-
	-	0%		-	-	-
	-	0%		-	-	-
	-	0%		-	-	-
	-	0%		-	-	-
	-	0%		-	-	-
	-	0%		-	-	-
	-	0%		-	-	-
Total	-			-	-	-

SIN INFORMACIÓN QUE PRESENTAR

AUTORIZÓ

 ERIKA TORRES SÁNCHEZ
 RECTORA

ELABORÓ

 SYNDI HERNÁNDEZ CASTRO
 SECRETARÍA DE ADMINISTRACIÓN Y
 FINANZAS