



**Gobierno de Puebla**  
Hacer historia. Hacer futuro.



Secretaría  
de Educación



# CUENTA PÚBLICA

2020





# UNIVERSIDAD TECNOLÓGICA BILINGÜE INTERNACIONAL Y SUSTENTABLE DE PUEBLA

## INTRODUCCIÓN

### Reseña

La Universidad Tecnológica Bilingüe Internacional y Sustentable de Puebla, es un Organismo Público Descentralizado del Gobierno del Estado de Puebla, que imparte Educación Superior Tecnológica en el Municipio de San José Chiapa, Puebla.

Descripción general de sus principales programas presupuestarios y de los programas obras y acciones realizados durante el ejercicio fiscal, estableciendo la relación que tienen con sus funciones.

La Universidad Tecnológica Bilingüe Internacional y Sustentable de Puebla, cuenta con 3 Programas Educativos a nivel Técnico Superior Universitario (TSU) y 3 Ingenierías.

Derivado de lo anterior se ve incrementada la matrícula.

El programa presupuestario de la Universidad Tecnológica Bilingüe Internacional y Sustentable de Puebla de acuerdo a los ejes del Gobierno del Estado de Puebla es el E071 Promoción y Atención de la Educación Tecnológica Superior, del cual se desprenden 5 componentes.

#### 1. Vinculación con organismos públicos, privados y sociales.

La Vinculación de la Universidad con su entorno es fundamental en el desarrollo institucional, ya que con esta actividad se garantiza que los alumnos cuenten con opciones para la realización de sus estadías, así como la realización de visitas industriales y oportunidades de empleo para los egresados, durante el ejercicio se gestionan las estadías para el desarrollo profesional de los estudiantes, se firman convenios con nuevos organismos para fortalecer la vinculación de la Universidad, así como se ha mantenido un acercamiento constante con el entorno social y productivo de la región.

#### 2. Capacitación de docentes de acuerdo al perfil laboral.

La formación continua del personal docente garantiza que se imparta educación de calidad a los estudiantes, además de que se incentiva a los docentes en seguir preparándose profesionalmente, así mismo la Universidad cumplió y supero la meta de capacitación docente durante el ejercicio 2020, se logra que el personal tenga claros los puntos correspondientes a las secuencias de aprendizaje, utilizando técnicas y estrategias necesarias dentro y fuera de aula de clases, favoreciendo



# UNIVERSIDAD TECNOLÓGICA BILINGÜE INTERNACIONAL Y SUSTENTABLE DE PUEBLA

## INTRODUCCIÓN

directamente a los alumnos de esta Casa de Estudios, al transmitirles los conocimientos adquiridos para su formación profesional y ampliar su campo laboral.

3. Eventos deportivos culturales y de salud como parte de una forma integral.

Para el cumplimiento de este componente y derivado de la contingencia sanitaria que prevaleció a lo largo de año, se tuvieron que implementar estrategias para llevar a cabo actividades intramuros que permitiera dar cumplimiento a estas actividades programadas, logrando cumplir el objetivo, cabe resaltar que aún con la modalidad implementada hubo excelente participación con de los alumnos.

4. Proyectos de ciencia y tecnología que fomentan la cultura emprendedora.

Para el presente componente, se fermenta cada vez con mayor insistencia la participación de los alumnos en proyectos de ciencia e innovación, esto con la finalidad de que obtengan experiencias en el campo de la investigación y el emprendedurismo, por lo que se logró la participación de los alumnos y docentes de acuerdo al programa establecido.

5. Mantener y/o certificarse en la norma NMX-R-025-SFCI-2015 “Igualdad laboral y no discriminación”.

Se logró la certificación de la Universidad bajo la Norma NMX-R-025-SFCI-2015 “Igualdad laboral y no discriminación”. Durante el primer semestre del año se llevó a cabo el ejercicio de evaluación a la Universidad por parte del organismo certificador para verificar el cumplimiento de los requisitos de la norma, logrando con esto una calificación positiva y la obtención del certificado a la universidad.

Los resultados obtenidos en el ejercicio son la impartición de los planes de estudios en cada Programa Educativo, formando profesionistas capaces de contribuir en el desarrollo de la región, del estado y el país y poniendo muy en alto el nombre de la Universidad Tecnológica Bilingüe Internacional y Sustentable de Puebla.

Ente Público: UNIVERSIDAD TECNOLÓGICA BILINGÜE INTERNACIONAL Y  
SUSTENTABLE DE PUEBLA

Concepto	Año		Concepto	Año	
	2020	2019		2020	2019
<b>ACTIVO</b>			<b>PASIVO</b>		
<b>Activo Circulante</b>			<b>Pasivo Circulante</b>		
Efectivo y Equivalentes	\$448.2	\$37.2	Cuentas por Pagar a Corto Plazo	\$699.2	\$1,574.8
Derechos a Recibir Efectivo o Equivalentes	\$938.3	\$1,775.2	Documentos por Pagar a Corto Plazo	\$0.0	\$0.0
Derechos a Recibir Bienes o Servicios	\$17.9	\$17.9	Porción a Corto Plazo de la Deuda Pública a Largo Plazo	\$0.0	\$0.0
Inventarios	\$0.0	\$0.0	Titulos y Valores a Corto Plazo	\$0.0	\$0.0
Almacenes	\$0.0	\$0.0	Pasivos Diferidos a Corto Plazo	\$0.0	\$0.0
Estimación por Pérdida o Deterioro de Activos Circulantes	\$0.0	\$0.0	Fondos y Bienes de Terceros en Garantía y/o Administración a Corto Plazo	\$0.0	\$0.0
Otros Activos Circulantes	\$0.0	\$0.0	Provisiones a Corto Plazo	\$0.0	\$0.0
			Otros Pasivos a Corto Plazo	\$0.0	\$0.0
<b>Total de Activos Circulantes</b>	<b>\$1,404.4</b>	<b>\$1,830.3</b>	<b>Total de Pasivos Circulantes</b>	<b>\$699.2</b>	<b>\$1,574.8</b>
<b>Activo No Circulante</b>			<b>Pasivo No Circulante</b>		
Inversiones Financieras a Largo Plazo	\$0.0	\$0.0	Cuentas por Pagar a Largo Plazo	\$0.0	\$0.0
Derechos a Recibir Efectivo o Equivalentes a Largo Plazo	\$0.0	\$0.0	Documentos por Pagar a Largo Plazo	\$0.0	\$0.0
Bienes Inmuebles, Infraestructura y Construcciones en Proceso	\$0.0	\$0.0	Deuda Pública a Largo Plazo	\$0.0	\$0.0
Bienes Muebles	\$4,171.5	\$4,171.5	Pasivos Diferidos a Largo Plazo	\$0.0	\$0.0
Activos Intangibles	\$140.7	\$140.7	Fondos y Bienes de Terceros en Garantía y/o en Administración a Largo Plazo	\$0.0	\$0.0
Depreciación, Deterioro y Amortización Acumulada de Bienes	-\$1,406.8	-\$675.6	Provisiones a Largo Plazo	\$0.0	\$0.0
Activos Diferidos	\$0.0	\$0.0			
Estimación por Pérdida o Deterioro de Activos no Circulantes	\$0.0	\$0.0	<b>Total de Pasivos No Circulantes</b>	<b>\$0.0</b>	<b>\$0.0</b>
Otros Activos no Circulantes	\$0.0	\$0.0			
<b>Total de Activos No Circulantes</b>	<b>\$2,905.4</b>	<b>\$3,636.6</b>	<b>TOTAL DEL PASIVO</b>	<b>\$699.2</b>	<b>\$1,574.8</b>
<b>TOTAL DEL ACTIVO</b>	<b>\$4,309.8</b>	<b>\$5,466.9</b>	<b>HACIENDA PÚBLICA/PATRIMONIO</b>		
			<b>Hacienda Pública/Patrimonio Contribuido</b>	<b>\$0.0</b>	<b>\$0.0</b>
			Aportaciones	\$0.0	\$0.0
			Donaciones de Capital	\$0.0	\$0.0
			Actualización de la Hacienda Pública / Patrimonio	\$0.0	\$0.0
			<b>Hacienda Pública/Patrimonio Generado</b>	<b>\$3,610.6</b>	<b>\$3,892.1</b>
			Resultados del Ejercicio (Ahorro / Desahorro)	-\$281.5	\$3,384.3
			Resultados de Ejercicios Anteriores	\$3,892.1	\$507.8
			Revalúos	\$0.0	\$0.0
			Reservas	\$0.0	\$0.0
			Rectificaciones de Resultados de Ejercicios Anteriores	\$0.0	\$0.0

Concepto	Año		Concepto	Año	
	2020	2019		2020	2019
			Exceso o Insuficiencia en la Actualización de la Hacienda Pública/Patrimonio	\$0.0	\$0.0
			Resultado por Posición Monetaria	\$0.0	\$0.0
			Resultado por Tenencia de Activos no Monetarios	\$0.0	\$0.0
			<b>Total Hacienda Pública/ Patrimonio</b>	<b>\$3,610.6</b>	<b>\$3,892.1</b>
			<b>TOTAL DEL PASIVO Y HACIENDA PÚBLICA / PATRIMONIO</b>	<b>\$4,309.8</b>	<b>\$5,466.9</b>

Bajo protesta de decir verdad declaramos que los Estados Financieros y sus notas, son razonablemente correctos y son responsabilidad del emisor

La suma de los parciales puede no coincidir con el total, debido al redondeo.



MTRA. ERIKA TORRES SÁNCHEZ

RECTORA



C.P. SYNDI HERNÁNDEZ CASTRO

SECRETARIA DE ADMINISTRACIÓN Y FINANZAS

**Ente Público: UNIVERSIDAD TECNOLÓGICA BILINGÜE INTERNACIONAL Y  
SUSTENTABLE DE PUEBLA**

Concepto	2020	2019	Concepto	2020	2019
<b>INGRESOS Y OTROS BENEFICIOS</b>			<b>GASTOS Y OTRAS PÉRDIDAS</b>		
<b>Ingresos de Gestión</b>	<b>\$2,402.9</b>	<b>\$2,464.9</b>	<b>Gastos de Funcionamiento</b>	<b>\$13,779.3</b>	<b>\$15,482.3</b>
Impuestos	\$0.0	\$0.0	Servicios Personales	\$11,158.1	\$7,046.0
Cuotas y Aportaciones de Seguridad Social	\$0.0	\$0.0	Materiales y Suministros	\$351.8	\$1,198.7
Contribuciones de Mejoras	\$0.0	\$0.0	Servicios Generales	\$2,269.4	\$7,237.6
Derechos	\$1,557.9	\$1,816.7	<b>Transferencias, Asignaciones, Subsidios y Otras Ayudas</b>	<b>\$2.0</b>	<b>\$116.4</b>
Productos	\$0.2	\$0.5	Transferencias Internas y Asignaciones al Sector Público	\$0.0	\$0.0
Aprovechamientos	\$0.0	\$0.0	Transferencias al Resto del Sector Público	\$0.0	\$0.0
Ingresos por Venta de Bienes y Prestaciones de Servicios	\$844.8	\$647.7	Subsidios y Subvenciones	\$0.0	\$0.0
<b>Participaciones, Aportaciones, Convenios, Incentivos Derivados de la Colaboración Fiscal, Fondos Distintos de Aportaciones, Transferencias, Asignaciones, Subsidios y Subvenciones, y Pensiones y Jubilaciones</b>	<b>\$11,828.1</b>	<b>\$16,927.1</b>	Ayudas Sociales	\$2.0	\$116.4
Participaciones, Aportaciones, Convenios, Incentivos Derivados de la Colaboración Fiscal y Fondos Distintos de Aportaciones	\$0.0	\$0.0	Pensiones y Jubilaciones	\$0.0	\$0.0
Transferencias, Asignaciones, Subsidios y Subvenciones, y Pensiones y Jubilaciones	\$11,828.1	\$16,927.1	Transferencias a Fideicomisos, Mandatos y Contratos Análogos	\$0.0	\$0.0
<b>Otros Ingresos y Beneficios</b>	<b>\$0.0</b>	<b>\$0.0</b>	Transferencias a la Seguridad Social	\$0.0	\$0.0
Ingresos Financieros	\$0.0	\$0.0	Donativos	\$0.0	\$0.0
Incremento por Variación de Inventarios	\$0.0	\$0.0	Transferencias al Exterior	\$0.0	\$0.0
Disminución del Exceso de Estimaciones por Pérdida o Deterioro u Obsolescencia	\$0.0	\$0.0	<b>Participaciones y Aportaciones</b>	<b>\$0.0</b>	<b>\$0.0</b>
Disminución del Exceso de Provisiones	\$0.0	\$0.0	Participaciones	\$0.0	\$0.0
Otros Ingresos y Beneficios Varios	\$0.0	\$0.0	Aportaciones	\$0.0	\$0.0
<b>Total de Ingresos y Otros Beneficios</b>	<b>\$14,231.0</b>	<b>\$19,392.0</b>	Convenios	\$0.0	\$0.0
			<b>Intereses, Comisiones y Otros Gastos de la Deuda Pública</b>	<b>\$0.0</b>	<b>\$0.0</b>
			Intereses de la Deuda Pública	\$0.0	\$0.0
			Comisiones de la Deuda Pública	\$0.0	\$0.0
			Gastos de la Deuda Pública	\$0.0	\$0.0
			Costo por Coberturas	\$0.0	\$0.0
			Apoyos Financieros	\$0.0	\$0.0
			<b>Otros Gastos y Pérdidas Extraordinarias</b>	<b>\$731.2</b>	<b>\$409.0</b>
			Estimaciones, Depreciaciones, Deterioros, Obsolescencia y Amortizaciones	\$731.2	\$409.0
			Provisiones	\$0.0	\$0.0
			Disminución de Inventarios	\$0.0	\$0.0
			Aumento por Insuficiencia de Estimaciones por Pérdida o Deterioro u Obsolescencia	\$0.0	\$0.0
			Aumento por Insuficiencia de Provisiones	\$0.0	\$0.0
			Otros Gastos	\$0.0	\$0.0

**Cuenta Pública 2020**  
**Estado de actividades**  
**Del 1o. de Enero al 31 de Diciembre de 2020**  
**Miles de Pesos**

Concepto	2020	2019	Concepto	2020	2019
			Inversión Pública	\$0.0	\$0.0
			Inversión Pública no Capitalizable	\$0.0	\$0.0
			<b>Total de Gastos y Otras Pérdidas</b>	<b>\$14,512.5</b>	<b>\$16,007.7</b>
			<b>Resultados del Ejercicio (Ahorro/Desahorro)</b>	<b>-\$281.5</b>	<b>\$3,384.3</b>

Bajo protesta de decir verdad declaramos que los Estados Financieros y sus notas, son razonablemente correctos y son responsabilidad del emisor

La suma de los parciales puede no coincidir con el total, debido al redondeo.



\_\_\_\_\_  
MTRA. ERIKA TORRES SÁNCHEZ  
RECTORA



\_\_\_\_\_  
C.P. SYNDI HERNÁNDEZ CASTRO  
SECRETARIA DE ADMINISTRACIÓN Y FINANZAS

Miles de Pesos

**Ente Público: UNIVERSIDAD TECNOLÓGICA BILINGÜE INTERNACIONAL Y  
SUSTENTABLE DE PUEBLA**


Concepto	Hacienda Pública/Patrimonio Contribuido	Hacienda Pública/Patrimonio Generado de Ejercicios Anteriores	Hacienda Pública/Patrimonio Generado del Ejercicio	Exceso o Insuficiencia en la Actualización de la Hacienda Pública / Patrimonio	TOTAL
<b>Hacienda Pública / Patrimonio Contribuido Neto 2019</b>	\$0.0	\$0.0	\$0.0	\$0.0	\$0.0
Aportaciones	\$0.0	\$0.0	\$0.0	\$0.0	\$0.0
Donaciones de Capital	\$0.0	\$0.0	\$0.0	\$0.0	\$0.0
Actualización de la Hacienda Pública/Patrimonio	\$0.0	\$0.0	\$0.0	\$0.0	\$0.0
<b>Hacienda Pública / Patrimonio Generado Neto 2019</b>	\$0.0	\$507.8	\$3,384.3	\$0.0	\$3,892.1
Resultados del Ejercicio (Ahorro/Desahorro)	\$0.0	\$0.0	\$3,384.3	\$0.0	\$3,384.3
Resultados de Ejercicios Anteriores	\$0.0	\$507.8	\$0.0	\$0.0	\$507.8
Revalúos	\$0.0	\$0.0	\$0.0	\$0.0	\$0.0
Reservas	\$0.0	\$0.0	\$0.0	\$0.0	\$0.0
Rectificaciones de Resultados de Ejercicios Anteriores	\$0.0	\$0.0	\$0.0	\$0.0	\$0.0
<b>Exceso o Insuficiencia en la Actualización de la Hacienda Pública/Patrimonio Neto 2019</b>	\$0.0	\$0.0	\$0.0	\$0.0	\$0.0
Resultado por Posición Monetaria	\$0.0	\$0.0	\$0.0	\$0.0	\$0.0
Resultado por Tenencia de Activos no Monetarios	\$0.0	\$0.0	\$0.0	\$0.0	\$0.0
<b>Hacienda Pública / Patrimonio Neto Final 2019</b>	\$0.0	\$507.8	\$3,384.3	\$0.0	\$3,892.1
<b>Cambios en la Hacienda Pública / Patrimonio Contribuido Neto 2020</b>	\$0.0	\$0.0	\$0.0	\$0.0	\$0.0
Aportaciones	\$0.0	\$0.0	\$0.0	\$0.0	\$0.0
Donaciones de Capital	\$0.0	\$0.0	\$0.0	\$0.0	\$0.0
Actualización de la Hacienda Pública/Patrimonio	\$0.0	\$0.0	\$0.0	\$0.0	\$0.0
<b>Variaciones de la Hacienda Pública / Patrimonio Generado Neto 2020</b>	\$0.0	\$3,384.3	-\$3,665.8	\$0.0	-\$281.5
Resultados del Ejercicio (Ahorro/Desahorro)	\$0.0	\$0.0	-\$281.5	\$0.0	-\$281.5
Resultados de Ejercicios Anteriores	\$0.0	\$3,384.3	-\$3,384.3	\$0.0	\$0.0
Revalúos	\$0.0	\$0.0	\$0.0	\$0.0	\$0.0
Reservas	\$0.0	\$0.0	\$0.0	\$0.0	\$0.0
Rectificaciones de Resultados de Ejercicios Anteriores	\$0.0	\$0.0	\$0.0	\$0.0	\$0.0
<b>Cambios en el exceso o insuficiencia en la actualización de la hacienda Pública / Patrimonio Neto 2020</b>	\$0.0	\$0.0	\$0.0	\$0.0	\$0.0
Resultado por Posición Monetaria	\$0.0	\$0.0	\$0.0	\$0.0	\$0.0
Resultado por Tenencia de Activos no Monetarios	\$0.0	\$0.0	\$0.0	\$0.0	\$0.0
<b>Hacienda Pública / Patrimonio Neto Final 2020</b>	\$0.0	\$3,892.1	-\$281.5	\$0.0	\$3,610.6



---


Bajo protesta de decir verdad declaramos que los Estados Financieros y sus notas, son razonablemente correctos y son responsabilidad del emisor

La suma de los parciales puede no coincidir con el total, debido al redondeo.



---

MTRA. ERIKA TORRES SÁNCHEZ  
RECTORA



---

C.P. SYNDI HERNÁNDEZ CASTRO  
SECRETARIA DE ADMINISTRACIÓN Y FINANZAS

**Ente Público: UNIVERSIDAD TECNOLÓGICA BILINGÜE INTERNACIONAL Y  
SUSTENTABLE DE PUEBLA**

Concepto	Origen	Aplicación	Concepto	Origen	Aplicación
<b>ACTIVO</b>	<b>\$1,568.1</b>	<b>\$411.0</b>	<b>PASIVO</b>	<b>\$0.0</b>	<b>\$875.6</b>
<b>Activo Circulante</b>	<b>\$836.9</b>	<b>\$411.0</b>	<b>Pasivo Circulante</b>	<b>\$0.0</b>	<b>\$875.6</b>
Efectivo y Equivalentes	\$0.0	\$411.0	Cuentas por Pagar a Corto Plazo	\$0.0	\$875.6
Derechos a Recibir Efectivo o Equivalentes	\$836.9	\$0.0	Documentos por Pagar a Corto Plazo	\$0.0	\$0.0
Derechos a Recibir Bienes o Servicios	\$0.0	\$0.0	Porción a Corto Plazo de la Deuda Pública a Largo Plazo	\$0.0	\$0.0
Inventarios	\$0.0	\$0.0	Titulos y Valores a Corto Plazo	\$0.0	\$0.0
Almacenes	\$0.0	\$0.0	Pasivos Diferidos a Corto Plazo	\$0.0	\$0.0
Estimación por Pérdida o Deterioro de Activos Circulantes	\$0.0	\$0.0	Fondos y Bienes de Terceros en Garantía y/o Administración a Corto Plazo	\$0.0	\$0.0
Otros Activos Circulantes	\$0.0	\$0.0	Provisiones a Corto Plazo	\$0.0	\$0.0
			Otros Pasivos a Corto Plazo	\$0.0	\$0.0
<b>Activo No Circulante</b>	<b>\$731.2</b>	<b>\$0.0</b>	<b>Pasivo No Circulante</b>	<b>\$0.0</b>	<b>\$0.0</b>
Inversiones Financieras a Largo Plazo	\$0.0	\$0.0			
Derechos a Recibir Efectivo o Equivalentes a Largo Plazo	\$0.0	\$0.0	Cuentas por Pagar a Largo Plazo	\$0.0	\$0.0
Bienes Inmuebles, Infraestructura y Construcciones en Proceso	\$0.0	\$0.0	Documentos por Pagar a Largo Plazo	\$0.0	\$0.0
Bienes Muebles	\$0.0	\$0.0	Deuda Pública a Largo Plazo	\$0.0	\$0.0
Activos Intangibles	\$0.0	\$0.0	Pasivos Diferidos a Largo Plazo	\$0.0	\$0.0
Depreciación, Deterioro y Amortización Acumulada de Bienes	\$731.2	\$0.0	Fondos y Bienes de Terceros en Garantía y/o en Administración a Largo Plazo	\$0.0	\$0.0
Activos Diferidos	\$0.0	\$0.0	Provisiones a Largo Plazo	\$0.0	\$0.0
Estimación por Pérdida o Deterioro de Activos no Circulantes	\$0.0	\$0.0			
Otros Activos no Circulantes	\$0.0	\$0.0	<b>HACIENDA PÚBLICA/ PATRIMONIO</b>	<b>\$3,384.3</b>	<b>\$3,665.8</b>
			<b>Hacienda Pública/Patrimonio Contribuido</b>	<b>\$0.0</b>	<b>\$0.0</b>
			Aportaciones	\$0.0	\$0.0
			Donaciones de Capital	\$0.0	\$0.0
			Actualización de la Hacienda Pública / Patrimonio	\$0.0	\$0.0
			<b>Hacienda Pública/Patrimonio Generado</b>	<b>\$3,384.3</b>	<b>\$3,665.8</b>
			Resultados del Ejercicio (Ahorro / Desahorro)	\$0.0	\$3,665.8
			Resultados de Ejercicios Anteriores	\$3,384.3	\$0.0
			Revalúos	\$0.0	\$0.0
			Reservas	\$0.0	\$0.0
			Rectificaciones de Resultados de Ejercicios Anteriores	\$0.0	\$0.0
			<b>Exceso o Insuficiencia en la Actualización de la Hacienda Pública/Patrimonio</b>	<b>\$0.0</b>	<b>\$0.0</b>

Concepto	Origen	Aplicación	Concepto	Origen	Aplicación
			Resultado por Posición Monetaria	\$0.0	\$0.0
			Resultado por Tenencia de Activos no Monetarios	\$0.0	\$0.0

Bajo protesta de decir verdad declaramos que los Estados Financieros y sus notas, son razonablemente correctos y son responsabilidad del emisor

La suma de los parciales puede no coincidir con el total, debido al redondeo.



\_\_\_\_\_  
MTRA. ERIKA TORRES SÁNCHEZ  
RECTORA



\_\_\_\_\_  
C.P. SYNDI HERNÁNDEZ CASTRO  
SECRETARIA DE ADMINISTRACIÓN Y FINANZAS


Ente Público: UNIVERSIDAD TECNOLÓGICA BILINGÜE INTERNACIONAL Y SUSTENTABLE DE PUEBLA

	2020	2019		2020	2019
Concepto			Concepto		
<b>Fujos de Efectivo de las Actividades de Operación</b>					
<b>Origen</b>	<b>\$14,231.0</b>	<b>\$19,392.0</b>	<b>Origen</b>	<b>\$0.0</b>	<b>\$0.0</b>
Impuestos	\$0.0	\$0.0	Bienes Inmuebles, Infraestructura y Construcciones en Proceso	\$0.0	\$0.0
Cuotas y Aportaciones de Seguridad Social	\$0.0	\$0.0	Bienes Muebles	\$0.0	\$0.0
Contribuciones de mejoras	\$0.0	\$0.0	Otros Origenes de Inversión	\$0.0	\$0.0
Derechos	\$1,557.9	\$1,816.7			
Productos	\$0.2	\$0.5	<b>Aplicación</b>	<b>\$0.0</b>	<b>\$3,712.6</b>
Aprovechamientos	\$0.0	\$0.0	Bienes Inmuebles, Infraestructura y Construcciones en Proceso	\$0.0	\$0.0
Ingresos por Venta de Bienes y Prestaciones de Servicios	\$644.8	\$647.7	Bienes Muebles	\$0.0	\$3,712.6
Participaciones, Aportaciones, Convenios, Incentivos Derivados de la Colaboración Fiscal y Fondos Distintos de Aportaciones	\$0.0	\$0.0	Otras Aplicaciones de Inversión	\$0.0	\$0.0
Transferencias, Asignaciones, Subsidios y Subvenciones, y Pensiones y Jubilaciones	\$11,828.1	\$16,927.1	<b>Fujos Netos de Efectivo por Actividades de Inversión</b>	<b>\$0.0</b>	<b>-\$3,712.6</b>
Otros Origenes de Operación	\$0.0	\$0.0			
<b>Aplicación</b>	<b>\$13,781.3</b>	<b>\$15,598.7</b>	<b>Fujo de Efectivo de las Actividades de Financiamiento</b>		
Servicios Personales	\$11,158.1	\$7,046.0	<b>Origen</b>	<b>\$836.8</b>	<b>\$1,091.1</b>
Materiales y Suministros	\$351.8	\$1,198.7	Endeudamiento Neto	\$0.0	\$0.0
Servicios Generales	\$2,268.4	\$7,237.6	Interno	\$0.0	\$0.0
Transferencias Internas y Asignaciones al Sector Público	\$0.0	\$0.0	Externo	\$0.0	\$0.0
Transferencias al resto del Sector Público	\$0.0	\$0.0	Otros Origenes de Financiamiento	\$836.8	\$1,091.1
Subsidios y Subvenciones	\$0.0	\$0.0			
Ayudas Sociales	\$2.0	\$116.4	<b>Aplicación</b>	<b>\$875.6</b>	<b>\$1,337.5</b>
Pensiones y Jubilaciones	\$0.0	\$0.0	Servicios de la Deuda	\$0.0	\$0.0
Transferencias a Fideicomisos, Mandatos y Contratos Análogos	\$0.0	\$0.0	Interno	\$0.0	\$0.0
Transferencias a la Seguridad Social	\$0.0	\$0.0	Externo	\$0.0	\$0.0
Donativos	\$0.0	\$0.0			
Transferencias al Exterior	\$0.0	\$0.0			

Cuenta Pública 2020  
Estado de flujos de efectivo  
Del 1o. de Enero al 31 de Diciembre de 2020 y 2019  
Miles de Pesos

Concepto	2020	2019	Concepto	2020	2019
Participaciones	\$0.0	\$0.0	Otras Aplicaciones de Financiamiento	\$875.6	\$1,337.5
Aportaciones	\$0.0	\$0.0			
Convenios	\$0.0	\$0.0			
Otras Aplicaciones de Operación	\$0.0	\$0.0	Fujos netos de Efectivo por Actividades de Financiamiento	-\$38.8	-\$246.4
<b>Fujos Netos de Efectivo por Actividades de Operación</b>	<b>\$449.7</b>	<b>\$3,793.3</b>	Incremento/Disminución Neta en el Efectivo y Equivalentes al Efectivo	\$410.9	-\$165.7
			Efectivo y Equivalentes al Efectivo al Inicio del Ejercicio	\$37.2	\$202.9
			Efectivo y Equivalentes al Efectivo al final del Ejercicio	\$448.2	\$37.2

Bajo protesta de decir verdad declaramos que los Estados Financieros y sus notas, son razonablemente correctos y son responsabilidad del emisor  
La suma de los parciales puede no coincidir con el total, debido al redondeo.



MTRA. ERIKA TORRES-SÁNCHEZ  
RECTORA



C.P. SYNDI HERNÁNDEZ CASTRO  
SECRETARIA DE ADMINISTRACIÓN Y FINANZAS

**Ente Público: UNIVERSIDAD TECNOLÓGICA BILINGÜE INTERNACIONAL Y  
SUSTENTABLE DE PUEBLA**

Concepto	Saldo Inicial	Cargos del Periodo	Abonos del Periodo	Saldo Final	Variación del Periodo
	1	2	3	4=(1+2-3)	5=(4-1)
<b>ACTIVO</b>					
<b>Activo Circulante</b>	<b>\$1,830.3</b>	<b>\$55,648.3</b>	<b>\$56,074.2</b>	<b>\$1,404.4</b>	<b>-\$425.9</b>
Efectivo y Equivalentes	\$37.2	\$38,458.0	\$38,047.0	\$448.2	\$411.0
Derechos a Recibir Efectivo o Equivalentes	\$1,775.2	\$17,178.9	\$18,015.8	\$938.3	-\$836.9
Derechos a Recibir Bienes o Servicios	\$17.9	\$11.4	\$11.4	\$17.9	\$0.0
Inventarios	\$0.0	\$0.0	\$0.0	\$0.0	\$0.0
Almacenes	\$0.0	\$0.0	\$0.0	\$0.0	\$0.0
Estimación por Pérdida o Deterioro de Activos Circulantes	\$0.0	\$0.0	\$0.0	\$0.0	\$0.0
Otros Activos Circulantes	\$0.0	\$0.0	\$0.0	\$0.0	\$0.0
<b>Activo No Circulante</b>	<b>\$3,636.6</b>	<b>\$0.0</b>	<b>\$731.2</b>	<b>\$2,905.4</b>	<b>-\$731.2</b>
Inversiones Financieras a Largo Plazo	\$0.0	\$0.0	\$0.0	\$0.0	\$0.0
Derechos a Recibir Efectivo o Equivalentes a Largo Plazo	\$0.0	\$0.0	\$0.0	\$0.0	\$0.0
Bienes Inmuebles, Infraestructura y Construcciones en Proceso	\$0.0	\$0.0	\$0.0	\$0.0	\$0.0
Bienes Muebles	\$4,171.5	\$0.0	\$0.0	\$4,171.5	\$0.0
Activos Intangibles	\$140.7	\$0.0	\$0.0	\$140.7	\$0.0
Depreciación, Deterioro y Amortización Acumulada de Bienes	-\$675.6	\$0.0	\$731.2	-\$1,406.8	-\$731.2
Activos Diferidos	\$0.0	\$0.0	\$0.0	\$0.0	\$0.0
Estimación por Pérdida o Deterioro de Activos no Circulantes	\$0.0	\$0.0	\$0.0	\$0.0	\$0.0
Otros Activos no Circulantes	\$0.0	\$0.0	\$0.0	\$0.0	\$0.0
<b>TOTAL DEL ACTIVO</b>	<b>\$5,466.9</b>	<b>\$55,648.3</b>	<b>\$56,805.4</b>	<b>\$4,309.8</b>	<b>-\$1,157.1</b>

Bajo protesta de decir verdad declaramos que los Estados Financieros y sus notas, son razonablemente correctos y son responsabilidad del emisor

La suma de los parciales puede no coincidir con el total, debido al redondeo.



MTRA. ERIKA TORRES SÁNCHEZ

RECTORA



C.P. SYNDI HERNÁNDEZ CASTRO


SECRETARIA DE ADMINISTRACIÓN Y FINANZAS

**Ente Público: UNIVERSIDAD TECNOLÓGICA BILINGÜE INTERNACIONAL Y SUSTENTABLE DE PUEBLA**

Denominación de las Deudas	Moneda de Contratación	Institución o País Acreedor	Saldo Inicial del Periodo	Saldo Final del Periodo
<b>DEUDA PÚBLICA</b>				
<b>Corto Plazo</b>				
<b>Deuda Interna</b>	<b>Pesos</b>	<b>México</b>	<b>\$0.0</b>	<b>\$0.0</b>
Instituciones de Crédito	Pesos	México	\$0.0	\$0.0
Títulos y Valores	Pesos	México	\$0.0	\$0.0
Arrendamientos Financieros	Pesos	México	\$0.0	\$0.0
<b>Deuda Externa</b>	<b>Pesos</b>	<b>México</b>	<b>\$0.0</b>	<b>\$0.0</b>
Organismos Financieros Internacionales	Pesos	México	\$0.0	\$0.0
Deuda Bilateral	Pesos	México	\$0.0	\$0.0
Títulos y Valores	Pesos	México	\$0.0	\$0.0
Arrendamientos Financieros	Pesos	México	\$0.0	\$0.0
<b>Subtotal a Corto Plazo</b>	<b>Pesos</b>	<b>México</b>	<b>\$0.0</b>	<b>\$0.0</b>
<b>Largo Plazo</b>				
<b>Deuda Interna</b>	<b>Pesos</b>	<b>México</b>	<b>\$0.0</b>	<b>\$0.0</b>
Instituciones de Crédito	Pesos	México	\$0.0	\$0.0
Títulos y Valores	Pesos	México	\$0.0	\$0.0
Arrendamientos Financieros	Pesos	México	\$0.0	\$0.0
<b>Deuda Externa</b>	<b>Pesos</b>	<b>México</b>	<b>\$0.0</b>	<b>\$0.0</b>
Organismos Financieros Internacionales	Pesos	México	\$0.0	\$0.0
Deuda Bilateral	Pesos	México	\$0.0	\$0.0
Títulos y Valores	Pesos	México	\$0.0	\$0.0
Arrendamientos Financieros	Pesos	México	\$0.0	\$0.0
<b>Subtotal a Largo Plazo</b>	<b>Pesos</b>	<b>México</b>	<b>\$0.0</b>	<b>\$0.0</b>
<b>Otros Pasivos</b>	<b>Pesos</b>	<b>México</b>	<b>\$1,574.8</b>	<b>\$699.2</b>
<b>Total Deuda y Otros Pasivos</b>	<b>Pesos</b>	<b>México</b>	<b>\$1,574.8</b>	<b>\$699.2</b>

Bajo protesta de decir verdad declaramos que los Estados Financieros y sus notas, son razonablemente correctos y son responsabilidad del emisor

La suma de los parciales puede no coincidir con el total, debido al redondeo.



\_\_\_\_\_  
MTRA. ERIKA TORRES SÁNCHEZ

RECTORA




\_\_\_\_\_  
C.P. SYNDI HERNÁNDEZ CASTRO

SECRETARIA DE ADMINISTRACIÓN Y FINANZAS

**Ente Público: UNIVERSIDAD TECNOLÓGICA BILINGÜE INTERNACIONAL Y  
SUSTENTABLE DE PUEBLA**


---

**SIN INFORMACIÓN QUE PRESENTAR**



---

MTRA. ERIKA TORRES SÁNCHEZ  
RECTORA



---

C.P. SYNDI HERNÁNDEZ CASTRO  
SECRETARIA DE ADMINISTRACIÓN Y FINANZAS





**UNIVERSIDAD TECNOLÓGICA BILINGÜE  
INTERNACIONAL Y SUSTENTABLE DE PUEBLA**

NOTAS A LOS ESTADOS FINANCIEROS  
AL 31 DE DICIEMBRE DE 2020

CIFRAS EN MILES DE PESOS

**a) NOTAS DE DESGLOSE**

**I. NOTAS AL ESTADO DE SITUACIÓN FINANCIERA**

**Activo**

**Efectivo y Equivalentes**

Concepto	2020	2019
EFFECTIVO O EQUIVALENTES	448.2	37.3
<b>Total</b>		

**Derechos a Recibir Efectivo y Equivalentes, y Bienes o Servicios a Recibir**

Concepto	2020				2019
	Hasta 90 días	Hasta 180 días	Hasta 365 días	Total	Total
Derechos a recibir Efectivo o Equivalente	-		x	938.3	1775.2
Derechos a recibir Bienes o Servicios	-		x	17.9	17.9
<b>Total</b>				956.2	1793.1

**Bienes Disponibles para su Transformación o Consumo (Inventarios)**

Concepto	2020	2019
<b>Total</b>		

**Almacén**

Concepto	2020	2019
<b>Total</b>		

**Inversiones Financieras**

Concepto	2020	2019
<b>Total</b>		



## UNIVERSIDAD TECNOLÓGICA BILINGÜE INTERNACIONAL Y SUSTENTABLE DE PUEBLA

NOTAS A LOS ESTADOS FINANCIEROS  
AL 31 DE DICIEMBRE DE 2020

CIFRAS EN MILES DE PESOS

### Bienes Muebles, Inmuebles e Intangibles

Concepto	2020	2019
Bienes Muebles	4171.5	4171.5
Activos intangibles	140.6	140.6
<b>Total</b>		

### Tasas de depreciación

Concepto	Depreciación Anual %
<b>Muebles de oficina y</b>	10%
Muebles excepto de oficina y	10%
Equipo de cómputo y de	33.3%
Equipos y aparatos	33.33%
Equipo médico y de laboratorio	20%
Instrumental médico y de	20%
Automóviles y Equipo	20%
Equipos de generación	10%
Herramientas y máquinas-	10%
Otros Equipos	10%

### Estimaciones y Deterioros

Concepto	2020	2019
Depreciación, Deterioro	1406.8	675.6
<b>Total</b>	<b>1406.8</b>	<b>675.6</b>

### Porcentajes de Depreciación

Concepto	% de depreciación anual
<b>Muebles de oficina y estantería</b>	10%
Muebles excepto de oficina y estantería	10%
Equipo de cómputo y de tecnologías de la	33.3%
Equipos y aparatos audiovisuales	33.33%
Equipo médico y de laboratorio	20%
Instrumental médico y de laboratorio	20%
Automóviles y Equipo Terrestre	20%
Equipos de generación Eléctrica, aparatos y	10%
Herramientas y máquinas-herramienta	10%
Otros Equipos	10%

### Otros Activos

Concepto	2020	2019
<b>Total</b>		



**UNIVERSIDAD TECNOLÓGICA BILINGÜE  
INTERNACIONAL Y SUSTENTABLE DE PUEBLA**

NOTAS A LOS ESTADOS FINANCIEROS  
AL 31 DE DICIEMBRE DE 2020

CIFRAS EN MILES DE PESOS

**Pasivo**

**Cuentas por Pagar**

Concepto	2020					2019
	Hasta 90 días	Hasta 180 días	Hasta 365 días	Más de 365 días	Total	Total
Cuentas por pagar a corto plazo	x				699.3	1574.8
<b>Total</b>					<b>699.3</b>	<b>1574.8</b>

**Documentos por Pagar**

Concepto	2020					2019
	Hasta 90 días	Hasta 180 días	Hasta 365 días	Más de 365 días	Total	Total
<b>Total</b>						

Se c

**Fondos y Bienes de Terceros en Garantía y/o Administración (a corto y largo plazo)**

Concepto	2020	2019
<b>Total</b>		

**Pasivos diferidos**

Concepto	2020	2019
A corto plazo		
A largo plazo		
<b>Total</b>		

**Otros Pasivos**

Concepto	2020	2019
<b>Total</b>		



## UNIVERSIDAD TECNOLÓGICA BILINGÜE INTERNACIONAL Y SUSTENTABLE DE PUEBLA

NOTAS A LOS ESTADOS FINANCIEROS  
AL 31 DE DICIEMBRE DE 2020

CIFRAS EN MILES DE PESOS

### II. NOTAS AL ESTADO DE ACTIVIDADES

#### Ingresos de Gestión

Concepto	2020	2019
Derechos	1557.9	1816.7
Productos	0.3	0.5
Ingresos por venta de bienes y prestación de	844.8	647.7
<b>Total</b>	<b>2403</b>	<b>2464.9</b>

Participaciones, Aportaciones, Convenios, Incentivos Derivados de la Colaboración Fiscal, Fondos Distintos de Aportaciones, Transferencias, Asignaciones, Subsidios y Subvenciones, y Pensiones y Jubilaciones

Concepto	2020	2019
Transferencias, Asignaciones, Subsidios y	11828.1	16927.1
<b>Total</b>	<b>11828.1</b>	<b>16927.1</b>

#### Otros Ingresos y Beneficios

Concepto	2020	2019
<b>Total</b>		

#### Gastos y Otras Pérdidas

##### Gastos de Funcionamiento

Concepto	2020	2019
Gastos de Funcionamiento	13779.3	15482.3
<b>Total</b>	<b>13779.3</b>	<b>15482.3</b>

##### Servicios Personales

Concepto	2020	2019
Servicios Personales	11158.1	7046
<b>Total</b>	<b>11158.1</b>	<b>7046</b>

##### Materiales y Suministros

Concepto	2020	2019
Materiales y Suministros	351.8	1198.7
<b>Total</b>	<b>351.8</b>	<b>1198.7</b>



**UNIVERSIDAD TECNOLÓGICA BILINGÜE  
INTERNACIONAL Y SUSTENTABLE DE PUEBLA**

NOTAS A LOS ESTADOS FINANCIEROS  
AL 31 DE DICIEMBRE DE 2020

CIFRAS EN MILES DE PESOS

**Servicios Generales**

Concepto	2020	2019
Servicios Generales	2269.5	7237.6
<b>Total</b>	<b>2269.5</b>	<b>7237.6</b>

**Transferencias, Asignaciones, Subsidios y Otras Ayudas**

Concepto	2020	2019
Ayudas sociales	2	116.5
<b>Total</b>	<b>2</b>	<b>116.5</b>

**Participaciones y Aportaciones**

Concepto	2020	2019
<b>Total</b>		

**Otros Gastos y Pérdidas Extraordinarias**

Concepto	2020	2019
Inversión Pública No Capitalizable		
Gastos de Ejercicios Anteriores		
Depreciación de Bienes Muebles	731.3	409
<b>Total</b>	<b>731.3</b>	<b>409</b>

**III. NOTAS AL ESTADO DE VARIACIONES EN LA HACIENDA PÚBLICA**

**Patrimonio**

La cuenta de Patrimonio presentó los siguientes saldos:

Concepto	2020	2019
	3610.5	3892
<b>Total</b>	<b>3610.5</b>	<b>3892</b>

**Patrimonio Contribuido**

Concepto	2020	2019
<b>Total</b>		

**Patrimonio Generado**



**UNIVERSIDAD TECNOLÓGICA BILINGÜE  
INTERNACIONAL Y SUSTENTABLE DE PUEBLA**

**NOTAS A LOS ESTADOS FINANCIEROS  
AL 31 DE DICIEMBRE DE 2020**

CIFRAS EN MILES DE PESOS

Concepto	2020	2019
	-281.5	3892
<b>Total</b>	<b>-281.5</b>	<b>3892</b>

**IV. NOTAS AL ESTADO DE FLUJOS DE EFECTIVO  
Efectivo y Equivalentes**

Concepto	2020	2019
Efectivo		
Bancos/Tesorería	448.2	37.3
Bancos/Dependencias y Otros		
Inversiones Temporales (hasta 3 meses)		
Fondo con afectación específica		
Depósitos de fondos de terceros en Garantía y/o Administración		
Otros Efectivos y Equivalentes		
<b>Total de Efectivo y Equivalentes</b>	<b>448.2</b>	<b>37.3</b>

**Conciliación de los Flujos de Efectivo Netos de las Actividades de Operación y la Cuenta de Ahorro/ Desahorro.**

Concepto	2020	2019
<b>Resultados del Ejercicio Ahorro/ Desahorro</b>	<b>449.7</b>	<b>3793.2</b>
Movimientos de partidas (o rubros) que no afectan al efectivo		
Depreciación		
Amortización		
Incrementos en las provisiones		
Incremento en inversiones producido por revaluación		
Ganancia/pérdida en venta de bienes muebles, inmuebles e		
Incremento en cuentas por cobrar		
<b>Flujos de Efectivo Netos de las Actividades de Operación</b>	<b>449.7</b>	<b>3793.2</b>



## UNIVERSIDAD TECNOLÓGICA BILINGÜE INTERNACIONAL Y SUSTENTABLE DE PUEBLA

NOTAS A LOS ESTADOS FINANCIEROS  
AL 31 DE DICIEMBRE DE 2020

CIFRAS EN MILES DE PESOS

### V. CONCILIACIÓN ENTRE LOS INGRESOS PRESUPUESTARIOS Y CONTABLES, ASÍ COMO ENTRE LOS EGRESOS PRESUPUESTARIOS Y LOS GASTOS CONTABLES.

Conciliación entre los Ingresos Presupuestarios y Contables:		
Total de Ingreso Presupuestarios		14231.1
Más ingresos contables no presupuestarios		0
Menos ingresos presupuestarios no contables		0
Igual: Total de Ingresos Contables		14231.1
Conciliación entre los Egresos Presupuestarios y los Gastos Contables:		
Total de egresos presupuestarios		13781.3
Menos egresos presupuestarios no contables		0
Más Gastos contables no presupuestarios		731.3
Igual: Total de Gastos Contables		14512.6



# UNIVERSIDAD TECNOLÓGICA BILINGÜE INTERNACIONAL Y SUSTENTABLE DE PUEBLA

NOTAS A LOS ESTADOS FINANCIEROS  
AL 31 DE DICIEMBRE DE 2020

CIFRAS EN MILES DE PESOS

## b) NOTAS DE MEMORIA Cuentas de Orden Contables y Presupuestarias Contables

Concepto	Importe
Valores	
Emisión de obligaciones	
Avales y Garantías	
Juicios	
Contratos para Inversión Mediante Proyectos para Prestación de Servicios (PPS) y Similares	
Bienes concesionados o en comodato	

### Presupuestarias

Ingresos	Importe
Ley de Ingresos Estimada	14203.7
Ley de Ingresos Devengada	14231.1
Ley de Ingresos Recaudada	14231.1

Egresos	Importe
Presupuesto de Egresos Aprobado	14284.3
Presupuesto de Egresos Devengado	13781.3
Presupuesto de Egresos Pagado	13781.3





# UNIVERSIDAD TECNOLÓGICA BILINGÜE INTERNACIONAL Y SUSTENTABLE DE PUEBLA

NOTAS A LOS ESTADOS FINANCIEROS  
AL 31 DE DICIEMBRE DE 2020

CIFRAS EN MILES DE PESOS

## c) NOTAS DE GESTIÓN ADMINISTRATIVA

### 1. Introducción

La universidad Tecnológica Bilingüe Internacional y Sustentable de Puebla es un organismo público descentralizado del gobierno del estado de Puebla, con personalidad jurídica y patrimonios propios. Sus objetivos es ofrecer educación tecnológica de tipo superior que forme técnicos universitarios con un sentido innovador incorporados a los avances científicos y tecnológicos que coadyuven al constante mejoramiento económico social y cultural; así como la producción industrial y de servicios de la región; ofrecer programas de continuidad de estudios para los egresados del nivel Técnico Superiores Universitario o Profesional asociado de otras Instituciones de Educación Superior.

Misión: Formar Técnicos Superiores Universitarios bilingües reconocidos por sus competencias profesionales y valores éticos, por su visión internacional, su compromiso social y su consciencia de la sustentabilidad.

Visión: Ser una institución educativa reconocida nacional e internacionalmente por la pertinencia y permanente actualización de sus programas formativos, por el intercambio cultural y por la sólida y efectiva vinculación con las necesidades industriales.

### 2. Panorama Económico y Financiero

#### Información Contable

De acuerdo con lo establecido en los artículos 45, 49 y 52 de la Ley General de Contabilidad Gubernamental, los entes públicos deberán remitir en forma periódica estados financieros; así mismo; cuando algún rubro así lo requiera se deberá acompañar de notas a los estados financieros, con la finalidad de proporcionar información adicional y suficiente que amplíe y de significado a los datos contenidos en los estados financieros, los cuales serán la base para la emisión de informes periódicos y para la formulación de la Cuenta Pública Anual.

Aunado a lo anterior, se señala que los entes públicos deberán elaborar dichos estados de conformidad con las disposiciones normativas y técnicas que emanen de la Ley General de Contabilidad Gubernamental, o bien, aquellas que emita el Consejo Nacional de Armonización Contable.

#### Información Presupuestaria

De conformidad con lo establecido en los artículos 16 y 19 de la Ley General de Contabilidad Gubernamental los entes públicos, registraran de manera armónica,



# UNIVERSIDAD TECNOLÓGICA BILINGÜE INTERNACIONAL Y SUSTENTABLE DE PUEBLA

NOTAS A LOS ESTADOS FINANCIEROS  
AL 31 DE DICIEMBRE DE 2020

CIFRAS EN MILES DE PESOS

delimitada y específica las operaciones presupuestarias y contables, para la toma de decisiones, a la transparencia, a la evaluación y a la rendición de cuentas.

El ejercicio del presupuesto asignado se realiza de manera programada de acuerdo al presupuesto autorizado por la junta de gobierno para el ejercicio fiscal 2021.

### **3. Autorización e Historia**

Con fundamento en el artículo PRIMERO, del Decreto del Honorable Congreso del Estado, se crea la Universidad Tecnológica Bilingüe Internacional y Sustentable de Puebla, publicado en el Periódico Oficial de fecha 27 de junio del año 2016, con personalidad jurídica y patrimonio propios.

### **4. Organización y Objeto Social**

Con fundamento en el artículo TERCERO, del Decreto del Honorable Congreso del Estado, publicado en el Periódico Oficial de fecha 27 de junio del año 2016, la Universidad tendrá por objetivo:

- I. Ofrecer educación tecnológica de tipo superior que forme técnicos superiores universitarios con un sentido innovador que, incorporados a los avances científicos y tecnológicos, estén aptos para aplicar sus conocimientos a la solución creativa de problemas que se presenten en su región o en el Estado;
- II. Realizar investigación científica y tecnológica que coadyuve al constante mejoramiento económico, social y cultural; que permita elevar la calidad de vida de la comunidad, así como a impulsar la producción industrial y de servicios de la región;
- III. Contribuir a ampliar la cobertura de servicios educativos de tipo superior en el área de la ciencia y la tecnología;
- IV. Desarrollar programas de apoyo técnico en beneficio de la comunidad;
- V. Promover la cultura científica, tecnológica y humanística, a nivel estatal, nacional e internacional;
- VI. Vincular los aprendizajes científicos y tecnológicos con los sectores público, social y privado para apoyar el desarrollo económico y productivo de la región y del Estado;
- VII. Ofrecer programas de continuidad de estudios para sus egresados, y para egresados del nivel Técnico Superior Universitario o Profesional Asociado de otras Instituciones de Educación Superior, que permitan a los estudiantes alcanzar el nivel académico de ingeniería, licenciatura o posgrado. Para que la Universidad pueda ofrecer programas de continuidad de estudios, los cuales operarán con base en los requisitos y el modelo pedagógico, académico y administrativo aprobado por la Secretaría de Educación Pública, a través de la Subsecretaría de Educación Superior y por conducto de la Coordinación General de Universidades Tecnológicas, y
- VIII. Cumplir con cualquier otro que permita consolidar su modelo educativo.



# UNIVERSIDAD TECNOLÓGICA BILINGÜE INTERNACIONAL Y SUSTENTABLE DE PUEBLA

NOTAS A LOS ESTADOS FINANCIEROS  
AL 31 DE DICIEMBRE DE 2020

CIFRAS EN MILES DE PESOS

## 5. Bases de Preparación de los Estados Financieros

La universidad efectúa los registros contables con base acumulativa apegado al Marco Conceptual, Postulados Básicos, a la Normatividad de la Ley General de Contabilidad Gubernamental y demás disposiciones emitidas por el Consejo Nacional de Armonización Contable.

## 6. Políticas de Contabilidad Significativas

Sin información que presentar

## 7. Posición en Moneda Extranjera y Protección por Riesgo Cambiario

Sin información que presentar

## 8. Reporte Analítico del Activo

	SALDO INICIAL	CARGOS DEL PERIODO	ABONOS DEL PERIODO	SALDO FINAL	VARIACIONES DEL PERIODO
ACTIVO	5466.9	55648.3	56805.5	4309.7	-1157.2
ACTIVO CIRCULANTE	1830.3	55648.3	56074.2	1404.4	-425.9
Efectivo y equivalentes	37.3	38458	38047	448.3	411
Derechos a recibir efectivo o equivalentes	1775.1	17179	18015.8	938.3	-836.8
Derechos a recibir bienes o servicios	17.9	11.4	11.4	17.9	0
ACTIVO NO CIRCULANTE	3636.6	0	731.3	2905.3	-731.3
Bienes Muebles	4171.5	0	0	4171.5	0
Activos Intangibles	140.7	0	0	140.7	0
Depreciación, Deterioro y Amortización Acumulada de bienes	-675.6	0	-731.3	-1406.9	-731.3

## 9. Fideicomisos, Mandatos y Análogos

Sin información que presentar

## 10. Reporte de la Recaudación

Sin información que presentar



## UNIVERSIDAD TECNOLÓGICA BILINGÜE INTERNACIONAL Y SUSTENTABLE DE PUEBLA

NOTAS A LOS ESTADOS FINANCIEROS  
AL 31 DE DICIEMBRE DE 2020

CIFRAS EN MILES DE PESOS

- 11. Información sobre la Deuda y el Reporte Analítico de la Deuda**  
No Aplica
- 12. Calificaciones otorgadas**  
Sin información que presentar
- 13. Proceso de Mejora**  
Sin información que presentar
- 14. Información por Segmentos**  
Sin información que presentar
- 15. Eventos Posteriores al Cierre**  
Sin información que presentar
- 16. Partes Relacionadas**  
Sin información que presentar
- 17. Responsabilidad Sobre la Presentación Razonable de la Información Contable**

**“Bajo protesta de decir verdad declaramos que los Estados Financieros y sus notas, son razonablemente correctos y son responsabilidad del emisor”.**

**Mtra. Erika Torres Sánchez**  
Rectora

**C.P. Syndi Hernández Castro**  
Secretaría de Finanzas y Administración

**Ente Público: UNIVERSIDAD TECNOLÓGICA BILINGÜE INTERNACIONAL Y  
SUSTENTABLE DE PUEBLA**

Concepto	Egresos					Subejercicio
	Aprobado	Ampliaciones/ (Reducciones)	Modificado	Devengado	Pagado	
	1	2	3 = (1 + 2)	4	5	
Gasto Corriente	\$14,284.3	\$27.4	\$14,311.7	\$13,781.3	\$13,781.3	\$530.4
Gasto de Capital	\$0.0	\$0.0	\$0.0	\$0.0	\$0.0	\$0.0
Amortización de la Deuda y Disminución de Pasivos	\$0.0	\$0.0	\$0.0	\$0.0	\$0.0	\$0.0
Pensiones y Jubilaciones	\$0.0	\$0.0	\$0.0	\$0.0	\$0.0	\$0.0
Participaciones	\$0.0	\$0.0	\$0.0	\$0.0	\$0.0	\$0.0
<b>Total del Gasto</b>	<b>\$14,284.3</b>	<b>\$27.4</b>	<b>\$14,311.7</b>	<b>\$13,781.3</b>	<b>\$13,781.3</b>	<b>\$530.4</b>

Bajo protesta de decir verdad declaramos que los Estados Financieros y sus notas, son razonablemente correctos y son responsabilidad del emisor

La suma de los parciales puede no coincidir con el total, debido al redondeo.



MTRA. ERIKA TORRES SÁNCHEZ

RECTORA



C.P. SYNDI HERNÁNDEZ CASTRO

SECRETARIA DE ADMINISTRACIÓN Y FINANZAS



Concepto	Egresos					Subejercicio
	Aprobado	Ampliaciones/ (Reducciones)	Modificado	Devengado	Pagado	
	1	2	3 = (1 + 2)	4	5	
Mobiliario y Equipo de Administración	\$0.0	\$0.0	\$0.0	\$0.0	\$0.0	\$0.0
Mobiliario y Equipo Educativo y Recreativo	\$0.0	\$0.0	\$0.0	\$0.0	\$0.0	\$0.0
Equipo e Instrumental Médico y de Laboratorio	\$0.0	\$0.0	\$0.0	\$0.0	\$0.0	\$0.0
Vehículos y Equipo de Transporte	\$0.0	\$0.0	\$0.0	\$0.0	\$0.0	\$0.0
Equipo de Defensa y Seguridad	\$0.0	\$0.0	\$0.0	\$0.0	\$0.0	\$0.0
Maquinaria, Otros Equipos y Herramientas	\$0.0	\$0.0	\$0.0	\$0.0	\$0.0	\$0.0
Activos Biológicos	\$0.0	\$0.0	\$0.0	\$0.0	\$0.0	\$0.0
Bienes Inmuebles	\$0.0	\$0.0	\$0.0	\$0.0	\$0.0	\$0.0
Activos Intangibles	\$0.0	\$0.0	\$0.0	\$0.0	\$0.0	\$0.0
<b>Inversión Pública</b>	<b>\$0.0</b>	<b>\$0.0</b>	<b>\$0.0</b>	<b>\$0.0</b>	<b>\$0.0</b>	<b>\$0.0</b>
Obra Pública en Bienes de Dominio Público	\$0.0	\$0.0	\$0.0	\$0.0	\$0.0	\$0.0
Obra Pública en Bienes Propios	\$0.0	\$0.0	\$0.0	\$0.0	\$0.0	\$0.0
Proyectos Productivos y Acciones de Fomento	\$0.0	\$0.0	\$0.0	\$0.0	\$0.0	\$0.0
<b>Inversiones Financieras y Otras Provisiones</b>	<b>\$0.0</b>	<b>\$0.0</b>	<b>\$0.0</b>	<b>\$0.0</b>	<b>\$0.0</b>	<b>\$0.0</b>
Inversiones Para el Fomento de Actividades Productivas.	\$0.0	\$0.0	\$0.0	\$0.0	\$0.0	\$0.0
Acciones y Participaciones de Capital	\$0.0	\$0.0	\$0.0	\$0.0	\$0.0	\$0.0
Compra de Títulos y Valores	\$0.0	\$0.0	\$0.0	\$0.0	\$0.0	\$0.0
Concesión de Préstamos	\$0.0	\$0.0	\$0.0	\$0.0	\$0.0	\$0.0
Inversiones en Fideicomisos, Mandatos y Otros Análogos	\$0.0	\$0.0	\$0.0	\$0.0	\$0.0	\$0.0
Otras Inversiones Financieras	\$0.0	\$0.0	\$0.0	\$0.0	\$0.0	\$0.0
Provisiones para Contingencias y Otras Erogaciones Especiales	\$0.0	\$0.0	\$0.0	\$0.0	\$0.0	\$0.0
<b>Participaciones y Aportaciones</b>	<b>\$0.0</b>	<b>\$0.0</b>	<b>\$0.0</b>	<b>\$0.0</b>	<b>\$0.0</b>	<b>\$0.0</b>
Participaciones	\$0.0	\$0.0	\$0.0	\$0.0	\$0.0	\$0.0
Aportaciones	\$0.0	\$0.0	\$0.0	\$0.0	\$0.0	\$0.0
Convenios	\$0.0	\$0.0	\$0.0	\$0.0	\$0.0	\$0.0
<b>Deuda Pública</b>	<b>\$0.0</b>	<b>\$0.0</b>	<b>\$0.0</b>	<b>\$0.0</b>	<b>\$0.0</b>	<b>\$0.0</b>
Amortización de la Deuda Pública	\$0.0	\$0.0	\$0.0	\$0.0	\$0.0	\$0.0
Intereses de la Deuda Pública	\$0.0	\$0.0	\$0.0	\$0.0	\$0.0	\$0.0
Comisiones de la Deuda Pública	\$0.0	\$0.0	\$0.0	\$0.0	\$0.0	\$0.0
Gastos de la Deuda Pública	\$0.0	\$0.0	\$0.0	\$0.0	\$0.0	\$0.0
Costo por Coberturas	\$0.0	\$0.0	\$0.0	\$0.0	\$0.0	\$0.0
Apoyos Financieros	\$0.0	\$0.0	\$0.0	\$0.0	\$0.0	\$0.0
Adeudos de Ejercicios Fiscales Anteriores (Adefas)	\$0.0	\$0.0	\$0.0	\$0.0	\$0.0	\$0.0
<b>Total del Gasto</b>	<b>\$14,284.3</b>	<b>\$27.4</b>	<b>\$14,311.7</b>	<b>\$13,781.3</b>	<b>\$13,781.3</b>	<b>\$530.4</b>

Bajo protesta de decir verdad declaramos que los Estados Financieros y sus notas, son razonablemente correctos y son responsabilidad del emisor

La suma de los parciales puede no coincidir con el total, debido al redondeo.



MTRA. ERIKA TORRES SÁNCHEZ

RECTORA



C.P. SYNDI HERNÁNDEZ CASTRO

SECRETARIA DE ADMINISTRACIÓN Y FINANZAS

**Del 1o. de Enero al 31 de Diciembre de 2020**


**Miles de Pesos**

**Ente Público: UNIVERSIDAD TECNOLÓGICA BILINGÜE INTERNACIONAL Y  
SUSTENTABLE DE PUEBLA**

Concepto	Egresos					Subejercicio
	Aprobado	Ampliaciones/ (Reducciones)	Modificado	Devengado	Pagado	
	1	2	3 = (1 + 2)	4	5	
Rectoría	\$14,284.3	\$27.4	\$14,311.7	\$13,781.3	\$13,781.3	\$530.4
<b>Total del Gasto</b>	<b>\$14,284.3</b>	<b>\$27.4</b>	<b>\$14,311.7</b>	<b>\$13,781.3</b>	<b>\$13,781.3</b>	<b>\$530.4</b>

Bajo protesta de decir verdad declaramos que los Estados Financieros y sus notas, son razonablemente correctos y son responsabilidad del emisor

La suma de los parciales puede no coincidir con el total, debido al redondeo.



MTRA. ERIKA TORRES SÁNCHEZ

RECTORA



C.P. SYNDI HERNÁNDEZ CASTRO

SECRETARIA DE ADMINISTRACIÓN Y FINANZAS





**Cuenta Pública 2020**  
**Estado Analítico del Ejercicio del Presupuesto de Egresos.**  
**Clasificación Funcional (Finalidad y Función)**  
**Del 1o. de Enero al 31 de Diciembre de 2020**  
**Miles de Pesos**

Concepto	Egresos					Subejercicio
	Aprobado	Ampliaciones/ (Reducciones)	Modificado	Devengado	Pagado	
	1	2	3 = (1 + 2)	4	5	
Transacciones de la Deuda Publica / Costo Financiero de la Deuda	\$0.0	\$0.0	\$0.0	\$0.0	\$0.0	\$0.0
Transferencias, Participaciones y Aportaciones entre Diferentes Niveles y Ordenes de Gobierno	\$0.0	\$0.0	\$0.0	\$0.0	\$0.0	\$0.0
Saneamiento del Sistema Financiero	\$0.0	\$0.0	\$0.0	\$0.0	\$0.0	\$0.0
Adeudos de Ejercicios Fiscales Anteriores	\$0.0	\$0.0	\$0.0	\$0.0	\$0.0	\$0.0
<b>Total del Gasto</b>	<b>\$14,284.3</b>	<b>\$27.4</b>	<b>\$14,311.7</b>	<b>\$13,781.3</b>	<b>\$13,781.3</b>	<b>\$530.4</b>

Bajo protesta de decir verdad declaramos que los Estados Financieros y sus notas, son razonablemente correctos y son responsabilidad del emisor

La suma de los parciales puede no coincidir con el total, debido al redondeo.



\_\_\_\_\_  
**MTRA. ERIKA TORRES SÁNCHEZ**  
 RECTORA



\_\_\_\_\_  
**C.P. SYNDI HERNÁNDEZ CASTRO**  
 SECRETARIA DE ADMINISTRACIÓN Y FINANZAS

**Ente Público: UNIVERSIDAD TECNOLÓGICA BILINGÜE INTERNACIONAL Y  
SUSTENTABLE DE PUEBLA**

Identificación de Crédito o Instrumento	Contratación/Colocación	Amortización	Endeudamiento Neto
	A	B	C = A - B
<b>Creditos Bancarios</b>			
Total Créditos Bancarios	\$0.0	\$0.0	\$0.0
<b>Otros Instrumentos de Deuda</b>			
Total Otros Instrumentos de Deuda	\$0.0	\$0.0	\$0.0
<b>TOTAL</b>	<b>\$0.0</b>	<b>\$0.0</b>	<b>\$0.0</b>

Bajo protesta de decir verdad declaramos que los Estados Financieros y sus notas, son razonablemente correctos y son responsabilidad del emisor

La suma de los parciales puede no coincidir con el total, debido al redondeo.



MTRA. ERIKA TORRES SÁNCHEZ

RECTORA



C.P. SYNDI HERNÁNDEZ CASTRO

SECRETARIA DE ADMINISTRACIÓN Y FINANZAS

**Ente Público: UNIVERSIDAD TECNOLÓGICA BILINGÜE INTERNACIONAL Y  
SUSTENTABLE DE PUEBLA**

Identificación de Crédito o Instrumento	Devengado	Pagado
<b>Créditos Bancarios</b>		
Descripción	\$0.0	\$0.0
Total Créditos Bancarios	\$0.0	\$0.0
<b>Otros Instrumentos de Deuda</b>		
Total Otros Instrumentos de Deuda	\$0.0	\$0.0
<b>TOTAL</b>	<b>\$0.0</b>	<b>\$0.0</b>

Bajo protesta de decir verdad declaramos que los Estados Financieros y sus notas, son razonablemente correctos y son responsabilidad del emisor

La suma de los parciales puede no coincidir con el total, debido al redondeo.



MTRA. ERIKA TORRES SÁNCHEZ

RECTORA



C.P. SYNDI HERNÁNDEZ CASTRO

SECRETARIA DE ADMINISTRACIÓN Y FINANZAS

**Ente Público: UNIVERSIDAD TECNOLÓGICA BILINGÜE INTERNACIONAL Y  
SUSTENTABLE DE PUEBLA**


Rubro de Ingresos	Ingreso					Diferencia 6 = (5 - 1)
	Estimado	Ampliaciones y Reducciones	Modificado	Devengado	Recaudado	
	1	2	3 = (1 + 2)	4	5	
Impuestos	\$0.0	\$0.0	\$0.0	\$0.0	\$0.0	\$0.0
Cuotas y Aportaciones de Seguridad Social	\$0.0	\$0.0	\$0.0	\$0.0	\$0.0	\$0.0
Contribuciones de Mejoras	\$0.0	\$0.0	\$0.0	\$0.0	\$0.0	\$0.0
Derechos	\$2,115.7	-\$557.9	\$1,557.8	\$1,557.8	\$1,557.8	-\$557.9
<b>Productos</b>	<b>\$0.0</b>	<b>\$0.0</b>	<b>\$0.0</b>	<b>\$0.0</b>	<b>\$0.0</b>	<b>\$0.0</b>
<b>Aprovechamientos</b>	<b>\$0.0</b>	<b>\$0.0</b>	<b>\$0.0</b>	<b>\$0.0</b>	<b>\$0.0</b>	<b>\$0.0</b>
Ingresos por Ventas de Bienes, Prestación de Servicios y otros Ingresos	\$604.3	\$240.6	\$844.9	\$844.8	\$844.8	\$240.5
Participaciones, Aportaciones, Convenios, Incentivos derivados de la Colaboración Fiscal y Fondos distintos de Aportaciones	\$0.0	\$0.0	\$0.0	\$0.0	\$0.0	\$0.0
Transferencias, Asignaciones, Subsidios y Subvenciones, y Pensiones y Jubilaciones	\$11,483.6	\$344.5	\$11,828.1	\$11,828.1	\$11,828.1	\$344.5
Ingresos Derivados de Financiamientos	\$0.0	\$0.0	\$0.0	\$0.0	\$0.0	\$0.0
<b>Total</b>	<b>\$14,203.6</b>	<b>\$27.2</b>	<b>\$14,230.8</b>	<b>\$14,230.7</b>	<b>\$14,230.7</b>	<b>\$27.1</b>
				<b>Ingresos excedentes<sup>1</sup></b>		

Estado Analítico de Ingresos Por Fuente de Financiamiento	Ingreso					Diferencia
	Estimado	Ampliaciones y Reducciones	Modificado	Devengado	Recaudado	
	1	2	3 = (1 + 2)	4	5	
<b>Ingresos del Poder Ejecutivo Federal o Estatal y de los Municipios</b>	\$0.0	\$0.0	\$0.0	\$0.0	\$0.0	\$0.0
Impuestos	\$0.0	\$0.0	\$0.0	\$0.0	\$0.0	\$0.0
Cuotas y Aportaciones de Seguridad Social	\$0.0	\$0.0	\$0.0	\$0.0	\$0.0	\$0.0
Contribuciones de Mejoras	\$0.0	\$0.0	\$0.0	\$0.0	\$0.0	\$0.0
Derechos	\$0.0	\$0.0	\$0.0	\$0.0	\$0.0	\$0.0
<b>Productos</b>	<b>\$0.0</b>	<b>\$0.0</b>	<b>\$0.0</b>	<b>\$0.0</b>	<b>\$0.0</b>	<b>\$0.0</b>
<b>Aprovechamientos</b>	<b>\$0.0</b>	<b>\$0.0</b>	<b>\$0.0</b>	<b>\$0.0</b>	<b>\$0.0</b>	<b>\$0.0</b>
Participaciones, Aportaciones, Convenios, Incentivos derivados de la Colaboración Fiscal y Fondos distintos de Aportaciones	\$0.0	\$0.0	\$0.0	\$0.0	\$0.0	\$0.0
Transferencias, Asignaciones, Subsidios y Subvenciones, y Pensiones y Jubilaciones	\$0.0	\$0.0	\$0.0	\$0.0	\$0.0	\$0.0
<b>Ingresos de los Entes Públicos de los Poderes Legislativo y Judicial, de los Organismos Autónomos y del Sector Paraestatal o Paramunicipal, así como las empresas Productivas del Estado</b>	<b>\$12,087.9</b>	<b>\$585.1</b>	<b>\$12,673.0</b>	<b>\$12,672.9</b>	<b>\$12,672.9</b>	<b>\$585.0</b>
Cuotas y Aportaciones de Seguridad Social	\$0.0	\$0.0	\$0.0	\$0.0	\$0.0	\$0.0
<b>Productos</b>	<b>\$0.0</b>	<b>\$0.0</b>	<b>\$0.0</b>	<b>\$0.0</b>	<b>\$0.0</b>	<b>\$0.0</b>
Ingresos por Ventas de Bienes, Prestación de Servicios y otros Ingresos	\$604.3	\$240.6	\$844.9	\$844.8	\$844.8	\$240.5
Transferencias, Asignaciones, Subsidios y Subvenciones, y Pensiones y Jubilaciones	\$11,483.6	\$344.5	\$11,828.1	\$11,828.1	\$11,828.1	\$344.5
<b>Ingresos derivados de financiamiento</b>	<b>\$0.0</b>	<b>\$0.0</b>	<b>\$0.0</b>	<b>\$0.0</b>	<b>\$0.0</b>	<b>\$0.0</b>
Ingresos Derivados de Financiamientos	\$0.0	\$0.0	\$0.0	\$0.0	\$0.0	\$0.0
<b>Total</b>	<b>\$12,087.9</b>	<b>\$585.1</b>	<b>\$12,673.0</b>	<b>\$12,672.9</b>	<b>\$12,672.9</b>	<b>\$585.0</b>
				<b>Ingresos excedentes<sup>1</sup></b>		


1. Los ingresos excedentes se presentan para efectos de cumplimiento de la Ley General de Contabilidad Gubernamental y el importe reflejado debe ser siempre mayor a cero

Bajo protesta de decir verdad declaramos que los Estados Financieros y sus notas, son razonablemente correctos y son responsabilidad del emisor

La suma de los parciales puede no coincidir con el total, debido al redondeo.



MTRA. ERIKA TORRES SÁNCHEZ  
RECTORA



C.P. SYNDI HERNÁNDEZ CASTRO  
SECRETARIA DE ADMINISTRACIÓN Y FINANZAS

**Ente Público: UNIVERSIDAD TECNOLÓGICA BILINGÜE INTERNACIONAL Y  
SUSTENTABLE DE PUEBLA**

Concepto	Estimado	Devengado	Pagado <sup>3</sup>
<b>I. Ingresos Presupuestarios (I=1+2)</b>	<b>\$14,203.7</b>	<b>\$14,231.0</b>	<b>\$14,231.0</b>
1. Ingresos del Gobierno de la Entidad Federativa <sup>1</sup>	\$0.0	\$0.0	\$0.0
2. Ingresos del Sector Paraestatal <sup>1</sup>	\$14,203.7	\$14,231.0	\$14,231.0
<b>II. Egresos Presupuestarios (II=3+4)</b>	<b>\$14,284.4</b>	<b>\$13,781.3</b>	<b>\$0.0</b>
3. Egresos del Gobierno de la Entidad Federativa <sup>2</sup>	\$0.0	\$0.0	\$0.0
4. Egresos del Sector Paraestatal <sup>2</sup>	\$14,284.4	\$13,781.3	\$0.0
<b>III. Balance Presupuestario (Superávit o Déficit) (III = I - II)</b>	<b>-\$80.7</b>	<b>\$449.7</b>	<b>\$14,231.0</b>

Concepto	Estimado	Devengado	Pagado <sup>3</sup>
<b>III. Balance presupuestario (Superávit o Déficit)</b>	<b>-\$80.7</b>	<b>\$449.7</b>	<b>\$14,231.0</b>
IV. Intereses, Comisiones y Gastos de la Deuda	\$0.0	\$0.0	\$0.0
<b>V. Balance Primario (Superávit o Déficit) (V= III - IV)</b>	<b>-\$80.7</b>	<b>\$449.7</b>	<b>\$14,231.0</b>

Concepto	Estimado	Devengado	Pagado <sup>3</sup>
A. Financiamiento	\$0.0	\$0.0	\$0.0
B. Amortización de la deuda	\$0.0	\$0.0	\$0.0
<b>C. Endeudamiento ó desendeudamiento (C = A - B)</b>	<b>\$0.0</b>	<b>\$0.0</b>	<b>\$0.0</b>

1. Los Ingresos que se presentan son los ingresos presupuestarios totales sin incluir los ingresos por financiamientos. Los Ingresos del Gobierno de la Entidad Federativa corresponden a los del Poder Ejecutivo, Legislativo Judicial y Autónomos

2. Los egresos que se presentan son los egresos presupuestarios totales sin incluir los egresos por amortización. Los egresos del Gobierno de la Entidad Federativa corresponden a los del Poder Ejecutivo, Legislativo, Judicial y Órganos Autónomos

3. Para Ingresos se reportan los ingresos recaudados; para egresos se reportan los egresos pagados

Bajo protesta de decir verdad declaramos que los Estados Financieros y sus notas, son razonablemente correctos y son responsabilidad del emisor

La suma de los parciales puede no coincidir con el total, debido al redondeo.



MTRA. ERIKA TORRES SÁNCHEZ

RECTORA



C.P. SYNDI HERNÁNDEZ CASTRO


SECRETARIA DE ADMINISTRACIÓN Y FINANZAS

**Ente Público: UNIVERSIDAD TECNOLÓGICA BILINGÜE INTERNACIONAL Y  
SUSTENTABLE DE PUEBLA**

Concepto	Egresos					Subejercicio 6 = (3 - 4)
	Aprobado	Ampliaciones/ (Reducciones)	Modificado	Devengado	Pagado	
	1	2	3 = (1 + 2)	4	5	
Programas	\$14,284.3	\$27.4	\$14,311.7	\$13,781.3	\$13,781.3	\$530.4
*Subsidios: Sector Social y Privado o Entidades Federativas y Municipios	\$0.0	\$0.0	\$0.0	\$0.0	\$0.0	\$0.0
*Desempeño de las Funciones	\$14,284.3	\$27.4	\$14,311.7	\$13,781.3	\$13,781.3	\$530.4
*Prestación de Servicios Públicos	\$14,284.3	\$27.4	\$14,311.7	\$13,781.3	\$13,781.3	\$530.4
*Administrativos y de Apoyo	\$0.0	\$0.0	\$0.0	\$0.0	\$0.0	\$0.0
*Compromisos	\$0.0	\$0.0	\$0.0	\$0.0	\$0.0	\$0.0
*Obligaciones	\$0.0	\$0.0	\$0.0	\$0.0	\$0.0	\$0.0
*Programas de Gasto Federalizado (Gobierno Federal)	\$0.0	\$0.0	\$0.0	\$0.0	\$0.0	\$0.0
Participaciones a entidades federativas y municipios	\$0.0	\$0.0	\$0.0	\$0.0	\$0.0	\$0.0
Costo financiero, deuda o apoyos a deudores y ahorradores de la banca	\$0.0	\$0.0	\$0.0	\$0.0	\$0.0	\$0.0
Adeudo de ejercicios fiscales anteriores	\$0.0	\$0.0	\$0.0	\$0.0	\$0.0	\$0.0
<b>Total del Gasto</b>	<b>\$14,284.3</b>	<b>\$27.4</b>	<b>\$14,311.7</b>	<b>\$13,781.3</b>	<b>\$13,781.3</b>	<b>\$530.4</b>

Bajo protesta de decir verdad declaramos que los Estados Financieros y sus notas, son razonablemente correctos y son responsabilidad del emisor

La suma de los parciales puede no coincidir con el total, debido al redondeo.



MTRA. ERIKA TORRES SÁNCHEZ  
 RECTORA



C.P. SYNDI HERNÁNDEZ CASTRO  
 SECRETARIA DE ADMINISTRACIÓN Y FINANZAS




LOGO  
DEL  
ENTE

CUENTA FONDLER 2000  
INDICADORES PARA REGISTRO  
AL V. 19. INDICADORES  
NOMBRE DEL ENTE


PP	INDICADORES					METAS					PRESUPUESTO (MILES DE PESOS)					
	Programa Presupuestario / Indicador	Nivel	Tipo 1/	Dimensión a Medir	Unidad de Medida	Aprobada	Modificada	Alcanzada	Alc./Aprob.	Alc./Modif.	Aprobado	Modificado	Devengado 2/	Dev. / Aprob.	Dev. / Modif.	
	<b>TOTAL DEL GASTO PROGRAMABLE EN LOS PROGRAMAS PRESUPUESTARIOS ASOCIADOS A INDICADORES</b>										10.927,10	13.911,90	13.911,90	12%	100%	
	<b>INDICADORES</b>															
	GRADO PROMEDIO DE ESCOLARIZACIÓN EN EL ESTADO	FED	ESTRATEGICO	EFICACIA	GRASA	100%	100%	100%	100%	100%						
	EFICIENCIA DE LA EJECUCION PRESUPUESTARIA	FED	ESTRATEGICO	EFICACIA	PROCENTAJE	100%	100%	100%	100%	100%						
	EFICIENCIA TERMINAL	FED	ESTRATEGICO	EFICACIA	PROCENTAJE	100%	100%	100%	100%	100%						
	EFICIENCIA DE LA EJECUCION DE LOS RECURSOS PRESUPUESTARIOS	FED	ESTRATEGICO	EFICACIA	PROCENTAJE	100%	100%	100%	100%	100%						
	EFICIENCIA DE LA EJECUCION DE LOS RECURSOS PRESUPUESTARIOS	FED	ESTRATEGICO	EFICACIA	PROCENTAJE	100%	100%	100%	100%	100%						

Ente Público: UNIVERSIDAD TECNOLÓGICA BILINGÜE INTERNACIONAL Y  
SUSTENTABLE DE PUEBLA

**SIN INFORMACIÓN QUE PRESENTAR**



MTRA. ERIKA TORRES SÁNCHEZ  
RECTORA



C.P. SYNDI HERNÁNDEZ CASTRO  
SECRETARÍA DE ADMINISTRACIÓN Y FINANZAS

**Ente Público: UNIVERSIDAD TECNOLÓGICA BILINGÜE INTERNACIONAL Y  
SUSTENTABLE DE PUEBLA**

<b>Código</b>	<b>Descripción del Bien Mueble</b>	<b>Valor en libros</b>
5110-000005	BANCA PARA VISITAS N/A	\$0.0
5110-000030	MESA CIRCULAR N/A	\$0.0
5110-000031	MESA CIRCULAR N/A	\$0.0
5110-000038	MESA DE JUNTAS N/A	\$0.0
5110-0000151	PODIUM N/A	\$0.0
5110-0000160	CARRITO DE ALMACENAJE PAR	\$0.0
5110-0000161	CARRITO DE ALMACENAJE PAR	\$0.0
5110-0000162	MODULO INTEGRAL PARA PRIV	\$0.0
5110-0000168	SECCION DE ANALISIS SISTE	\$98.5
5110-0000169	PURIFICADOR DE AIRE	\$3.4
5110-0000170	MESA	\$5.2
5150-0000006	SWITCH 10/100/1000 N/A	\$0.0
5150-0000007	SWITCH 10/100/1000 N/A	\$0.0
5150-0000008	SWITCH 10/100/1000 N/A	\$0.0
5150-0000029	ACCESS POINT N/A	\$0.0
5150-0000039	COMPUTADORA DE ESCRITORIO	\$0.0
5150-0000040	COMPUTADORA DE ESCRITORIO	\$0.0
5150-0000041	COMPUTADORA DE ESCRITORIO	\$0.0
5150-0000042	COMPUTADORA DE ESCRITORIO	\$0.0
5150-0000043	COMPUTADORA DE ESCRITORIO	\$0.0
5150-0000044	COMPUTADORA DE ESCRITORIO	\$0.0
5150-0000045	COMPUTADORA DE ESCRITORIO	\$0.0
5150-0000046	COMPUTADORA DE ESCRITORIO	\$0.0
5150-0000047	COMPUTADORA DE ESCRITORIO	\$0.0
5150-0000048	COMPUTADORA DE ESCRITORIO	\$0.0
5150-0000049	COMPUTADORA DE ESCRITORIO	\$0.0
5150-0000050	COMPUTADORA DE ESCRITORIO	\$0.0
5150-0000051	COMPUTADORA DE ESCRITORIO	\$0.0
5150-0000052	COMPUTADORA DE ESCRITORIO	\$0.0
5150-0000053	COMPUTADORA DE ESCRITORIO	\$0.0
5150-0000054	COMPUTADORA DE ESCRITORIO	\$0.0
5150-0000055	COMPUTADORA DE ESCRITORIO	\$0.0
5150-0000056	COMPUTADORA DE ESCRITORIO	\$0.0
5150-0000057	COMPUTADORA DE ESCRITORIO	\$0.0
5150-0000058	COMPUTADORA DE ESCRITORIO	\$0.0
5150-0000059	COMPUTADORA DE ESCRITORIO	\$0.0
5150-0000060	COMPUTADORA DE ESCRITORIO	\$0.0
5150-0000061	COMPUTADORA DE ESCRITORIO	\$0.0
5150-0000062	COMPUTADORA DE ESCRITORIO	\$0.0
5150-0000063	COMPUTADORA DE ESCRITORIO	\$0.0
5150-0000064	COMPUTADORA DE ESCRITORIO	\$0.0
5150-0000065	COMPUTADORA DE ESCRITORIO	\$0.0
5150-0000066	COMPUTADORA DE ESCRITORIO	\$0.0
5150-0000067	COMPUTADORA DE ESCRITORIO	\$0.0
5150-0000068	COMPUTADORA DE ESCRITORIO	\$0.0
5150-0000069	COMPUTADORA DE ESCRITORIO	\$0.0
5150-0000070	COMPUTADORA DE ESCRITORIO	\$0.0
5150-0000071	COMPUTADORA DE ESCRITORIO	\$0.0
5150-0000072	COMPUTADORA DE ESCRITORIO	\$0.0
5150-0000073	COMPUTADORA DE ESCRITORIO	\$0.0
5150-0000074	COMPUTADORA DE ESCRITORIO	\$0.0
5150-0000075	COMPUTADORA DE ESCRITORIO	\$0.0
5150-0000076	COMPUTADORA DE ESCRITORIO	\$0.0

**Cuenta Pública 2020**  
**Relación de bienes muebles que componen el patrimonio**  
**Del 1o. de Enero al 31 de Diciembre de 2020**  
**Miles de Pesos**

<b>Código</b>	<b>Descripción del Bien Mueble</b>	<b>Valor en libros</b>
5150-000077	COMPUTADORA DE ESCRITORIO	\$0.0
5150-000078	COMPUTADORA DE ESCRITORIO	\$0.0
5150-000079	COMPUTADORA DE ESCRITORIO	\$0.0
5150-000080	COMPUTADORA DE ESCRITORIO	\$0.0
5150-000081	COMPUTADORA DE ESCRITORIO	\$0.0
5150-000082	COMPUTADORA DE ESCRITORIO	\$0.0
5150-000083	COMPUTADORA DE ESCRITORIO	\$0.0
5150-000084	COMPUTADORA DE ESCRITORIO	\$0.0
5150-000085	COMPUTADORA DE ESCRITORIO	\$0.0
5150-000086	COMPUTADORA DE ESCRITORIO	\$0.0
5150-000087	COMPUTADORA DE ESCRITORIO	\$0.0
5150-000088	COMPUTADORA DE ESCRITORIO	\$0.0
5150-000089	COMPUTADORA DE ESCRITORIO	\$0.0
5150-000090	COMPUTADORA DE ESCRITORIO	\$0.0
5150-000091	COMPUTADORA DE ESCRITORIO	\$0.0
5150-000092	COMPUTADORA DE ESCRITORIO	\$0.0
5150-000093	COMPUTADORA DE ESCRITORIO	\$0.0
5150-000094	COMPUTADORA DE ESCRITORIO	\$0.0
5150-000095	COMPUTADORA DE ESCRITORIO	\$0.0
5150-000096	COMPUTADORA DE ESCRITORIO	\$0.0
5150-000097	COMPUTADORA DE ESCRITORIO	\$0.0
5150-000098	COMPUTADORA DE ESCRITORIO	\$0.0
5150-000099	COMPUTADORA DE ESCRITORIO	\$0.0
5150-000100	COMPUTADORA DE ESCRITORIO	\$0.0
5150-000101	COMPUTADORA DE ESCRITORIO	\$0.0
5150-000102	COMPUTADORA DE ESCRITORIO	\$0.0
5150-000103	COMPUTADORA DE ESCRITORIO	\$0.0
5150-000104	COMPUTADORA DE ESCRITORIO	\$0.0
5150-000105	COMPUTADORA DE ESCRITORIO	\$0.0
5150-000106	COMPUTADORA DE ESCRITORIO	\$0.0
5150-000107	COMPUTADORA DE ESCRITORIO	\$0.0
5150-000108	COMPUTADORA DE ESCRITORIO	\$0.0
5150-000109	COMPUTADORA DE ESCRITORIO	\$0.0
5150-000110	COMPUTADORA DE ESCRITORIO	\$0.0
5150-000111	COMPUTADORA DE ESCRITORIO	\$0.0
5150-000112	COMPUTADORA DE ESCRITORIO	\$0.0
5150-000113	COMPUTADORA DE ESCRITORIO	\$0.0
5150-000114	COMPUTADORA DE ESCRITORIO	\$0.0
5150-000115	COMPUTADORA DE ESCRITORIO	\$0.0
5150-000116	COMPUTADORA DE ESCRITORIO	\$0.0
5150-000117	COMPUTADORA DE ESCRITORIO	\$0.0
5150-000118	COMPUTADORA DE ESCRITORIO	\$0.0
5150-000119	COMPUTADORA DE ESCRITORIO	\$0.0
5150-000120	COMPUTADORA DE ESCRITORIO	\$0.0
5150-000121	COMPUTADORA DE ESCRITORIO	\$0.0
5150-000122	COMPUTADORA DE ESCRITORIO	\$0.0
5150-000123	COMPUTADORA DE ESCRITORIO	\$0.0
5150-000124	COMPUTADORA DE ESCRITORIO	\$0.0
5150-000125	COMPUTADORA DE ESCRITORIO	\$0.0
5150-000126	COMPUTADORA DE ESCRITORIO	\$0.0
5150-000127	COMPUTADORA DE ESCRITORIO	\$0.0
5150-000128	COMPUTADORA DE ESCRITORIO	\$0.0
5150-000129	COMPUTADORA DE ESCRITORIO	\$0.0
5150-000130	COMPUTADORA DE ESCRITORIO	\$0.0
5150-000131	COMPUTADORA DE ESCRITORIO	\$0.0
5150-000132	COMPUTADORA DE ESCRITORIO	\$0.0

**Cuenta Pública 2020**  
**Relación de bienes muebles que componen el patrimonio**  
**Del 1o. de Enero al 31 de Diciembre de 2020**  
**Miles de Pesos**

<b>Código</b>	<b>Descripción del Bien Mueble</b>	<b>Valor en libros</b>
5150-0000133	COMPUTADORA DE ESCRITORIO	\$0.0
5150-0000134	COMPUTADORA DE ESCRITORIO	\$0.0
5150-0000135	COMPUTADORA DE ESCRITORIO	\$0.0
5150-0000136	COMPUTADORA DE ESCRITORIO	\$0.0
5150-0000137	COMPUTADORA DE ESCRITORIO	\$0.0
5150-0000138	COMPUTADORA DE ESCRITORIO	\$0.0
5150-0000139	COMPUTADORA DE ESCRITORIO	\$0.0
5150-0000140	COMPUTADORA DE ESCRITORIO	\$0.0
5150-0000141	COMPUTADORA DE ESCRITORIO	\$0.0
5150-0000142	COMPUTADORA DE ESCRITORIO	\$0.0
5150-0000143	COMPUTADORA DE ESCRITORIO	\$0.0
5150-0000144	COMPUTADORA DE ESCRITORIO	\$0.0
5150-0000145	COMPUTADORA DE ESCRITORIO	\$0.0
5150-0000146	COMPUTADORA DE ESCRITORIO	\$0.0
5150-0000152	MULTIFUNCIONAL N/A	\$0.0
5150-0000153	MULTIFUNCIONAL N/A	\$0.0
5150-0000154	MULTIFUNCIONAL N/A	\$0.0
5150-0000155	MULTIFUNCIONAL N/A	\$0.0
5150-0000156	MULTIFUNCIONAL N/A	\$0.0
5150-0000166	IMPRESORA LASER COLOR	\$4.8
5150-0000167	IMPRESORA LASER COLOR	\$4.8
5150-0000171	INTERFACE DE RECOLECCION	\$10.3
5150-0000172	COMPUTADORA	\$16.2
5150-0000173	MONITOR	\$3.0
5150-0000174	COMPUTADORA	\$16.2
5150-0000175	COMPUTADORA	\$16.2
5150-0000176	COMPUTADORA	\$16.2
5150-0000177	COMPUTADORA	\$16.2
5150-0000178	COMPUTADORA	\$16.2
5150-0000179	COMPUTADORA	\$16.2
5150-0000180	COMPUTADORA	\$16.2
5150-0000181	COMPUTADORA	\$16.2
5150-0000182	COMPUTADORA	\$16.2
5150-0000183	COMPUTADORA	\$16.2
5150-0000184	COMPUTADORA	\$16.2
5150-0000185	COMPUTADORA	\$16.2
5150-0000186	COMPUTADORA	\$16.2
5150-0000187	COMPUTADORA	\$16.2
5150-0000188	COMPUTADORA	\$16.2
5150-0000189	COMPUTADORA	\$16.2
5150-0000190	COMPUTADORA	\$32.5
5150-0000191	COMPUTADORA	\$16.2
5150-0000192	MONITOR	\$3.0
5150-0000193	MONITOR	\$3.0
5150-0000194	MONITOR	\$3.0
5150-0000195	MONITOR	\$3.0
5150-0000196	MONITOR	\$3.0
5150-0000197	MONITOR	\$3.0
5150-0000198	MONITOR	\$3.0
5150-0000199	MONITOR	\$3.0
5150-0000200	MONITOR	\$3.0
5150-0000201	MONITOR	\$3.0
5150-0000202	MONITOR	\$3.0
5150-0000203	MONITOR	\$3.0
5150-0000204	MONITOR	\$3.0
5150-0000205	MONITOR	\$3.0

Código	Descripción del Bien Mueble	Valor en libros
5150-0000206	MONITOR	\$3.0
5150-0000207	MONITOR	\$3.0
5150-0000208	MONITOR	\$3.0
5150-0000209	MONITOR	\$3.0
5150-0000276	ROUTER CNC DE 3 EJES AREA	\$61.3
5190-0000032	TELEVISOR PANTALLA N/A	\$0.0
5190-0000033	TELEVISOR PANTALLA N/A	\$0.0
5190-0000034	TELEVISOR PANTALLA N/A	\$0.0
5190-0000035	TELEVISOR PANTALLA N/A	\$0.0
5190-0000036	TELEVISOR PANTALLA N/A	\$0.0
5190-0000037	TELEVISOR PANTALLA N/A	\$0.0
5190-0000147	TELEVISOR PANTALLA N/A	\$0.0
5190-0000148	TELEVISOR PANTALLA N/A	\$0.0
5190-0000149	TELEVISOR PANTALLA N/A	\$0.0
5210-0000009	PANTALLA ELECTRICA PARA P	\$0.0
5210-0000010	PANTALLA ELECTRICA PARA P	\$0.0
5210-0000011	PANTALLA ELECTRICA PARA P	\$0.0
5210-0000012	PANTALLA ELECTRICA PARA P	\$0.0
5210-0000013	PANTALLA ELECTRICA PARA P	\$0.0
5210-0000014	PANTALLA ELECTRICA PARA P	\$0.0
5210-0000015	PANTALLA ELECTRICA PARA P	\$0.0
5210-0000016	VIDEO PROYECTOR HDMI N/A	\$0.0
5210-0000017	VIDEO PROYECTOR HDMI N/A	\$0.0
5210-0000018	VIDEO PROYECTOR HDMI N/A	\$0.0
5210-0000019	VIDEO PROYECTOR HDMI N/A	\$0.0
5210-0000020	VIDEO PROYECTOR HDMI N/A	\$0.0
5210-0000021	VIDEO PROYECTOR HDMI N/A	\$0.0
5210-0000022	VIDEO PROYECTOR HDMI N/A	\$0.0
5210-0000023	VIDEO PROYECTOR HDMI N/A	\$0.0
5210-0000024	VIDEO PROYECTOR HDMI N/A	\$0.0
5210-0000025	VIDEO PROYECTOR HDMI N/A	\$0.0
5210-0000026	VIDEO PROYECTOR HDMI N/A	\$0.0
5210-0000027	VIDEO PROYECTOR HDMI N/A	\$0.0
5210-0000028	VIDEO PROYECTOR HDMI N/A	\$0.0
5210-0000150	PANTALLA ELECTRICA PARA P	\$0.0
5210-0000157	PIZARRON ELECTRONICO N/A	\$0.0
5210-0000158	PIZARRON ELECTRONICO N/A	\$0.0
5210-0000159	PIZARRON ELECTRONICO N/A	\$0.0
5210-0000163	VIDEOPROYECTOR BENQ MX611	\$1.4
5230-0000164	CAMARA FOTOGRAFICA	\$3.3
5310-0000277	OSCILOSCOPIO DIGITAL DE 6	\$5.8
5320-0000210	KIT DE ANTOPOMETRIA	\$46.1
5410-0000003	AUTOMOVIL GOL TENDLINE ST	\$37.1
5410-0000004	AUTOMOVIL VENTO STARLINE	\$46.5
5660-0000278	FUENTE DE ALIMENTACION DC	\$14.9
5670-0000165	PODADORA DE GASOLINA 21"	\$0.0
5670-0000211	SOLDADORA MULTIPROGRESO	\$79.4
5670-0000212	SOLDADORA MULTIPROGRESO	\$79.4
5670-0000213	SECCION DE DISEÑO	\$34.8
5670-0000214	SECCION DE DISEÑO	\$34.8
5670-0000215	JUEGOS DE BLOQUES EN V	\$8.6
5670-0000216	JUEGO DE BLOQUES EN V	\$8.6
5670-0000217	INDICADOR DIGITAL	\$5.2
5670-0000218	INDICADOR DIGITAL	\$5.2
5670-0000219	CALIBRADOR DE PROFUNDIDAD	\$3.7
5670-0000220	CALIBRADOR DE PROFUNDIDAD	\$3.7

**Cuenta Pública 2020**  
**Relación de bienes muebles que componen el patrimonio**  
**Del 1o. de Enero al 31 de Diciembre de 2020**  
**Miles de Pesos**

<b>Código</b>	<b>Descripción del Bien Mueble</b>	<b>Valor en libros</b>
5670-0000221	CALIBRADOR DE PROFUNDIDAD	\$3.7
5670-0000222	CALIBRADOR DE PROFUNDIDAD	\$3.7
5670-0000223	CALIBRADOR DE PROFUNDIDAD	\$3.7
5670-0000224	MICROMETRO DE EXTERIORES	\$4.1
5670-0000225	MICROMETRO DE EXTERIORES	\$4.1
5670-0000226	MICROMETRO DE EXTERIORES	\$4.1
5670-0000227	MICROMETRO DE EXTERIORES	\$4.1
5670-0000228	MICROMETRO DE EXTERIORES	\$4.1
5670-0000229	MEDIDOR DE INTERIORES	\$11.2
5670-0000230	MEDIDOR DE INTERIORES	\$11.2
5670-0000231	MEDIDOR DE INTERIORES	\$11.2
5670-0000232	MEDIDOR DE INTERIORES	\$11.2
5670-0000233	MEDIDOR DE INTERIORES	\$11.2
5690-0000234	OSCILOSCOPIO DIGITAL	\$15.1
5690-0000235	COMPONENTES DEL SISTEMA D	\$588.1
5690-0000236	OSCILOSCOPIO DIGITAL	\$15.1
5690-0000237	OSCILOSCOPIO DIGITAL	\$15.1
5690-0000238	OSCILOSCOPIO DIGITAL	\$15.1
5690-0000239	OSCILOSCOPIO DIGITAL	\$15.1
5690-0000240	OSCILOSCOPIO DIGITAL	\$15.1
5690-0000241	OSCILOSCOPIO DIGITAL	\$15.1
5690-0000242	OSCILOSCOPIO DIGITAL	\$15.1
5690-0000243	MULTIMETRO DE BANCO	\$8.1
5690-0000244	MULTIMETRO DE BANCO	\$8.1
5690-0000245	MULTIMETRO DE BANCO	\$8.1
5690-0000246	MULTIMETRO DE BANCO	\$8.1
5690-0000247	MULTIMETRO DE BANCO	\$8.1
5690-0000248	MULTIMETRO DE BANCO	\$8.1
5690-0000249	MULTIMETRO DE BANCO	\$8.1
5690-0000250	MULTIMETRO DE BANCO	\$8.1
5690-0000251	FUENTE DE PODER	\$11.2
5690-0000252	GENERADOR	\$30.8
5690-0000253	FUENTE DE PODER	\$11.2
5690-0000254	GENERADOR	\$30.8
5690-0000255	FUENTE DE PODER	\$11.2
5690-0000256	GENERADOR	\$30.8
5690-0000257	FUENTE DE PODER	\$11.2
5690-0000258	GENERADOR	\$30.8
5690-0000259	FUENTE DE PODER	\$11.2
5690-0000260	GENERADOR	\$30.8
5690-0000261	FUENTE DE PODER	\$11.2
5690-0000262	GENERADOR	\$30.8
5690-0000263	GENERADOR	\$30.8
5690-0000264	FUENTE DE PODER	\$11.2
5690-0000265	GENERADOR	\$30.8
5690-0000266	FUENTE DE PODER	\$11.2
5690-0000267	ESTACIÓN DE CAUTÍN	\$2.0
5690-0000268	ESTACIÓN DE CAUTÍN	\$2.0
5690-0000269	SECCION DE CABINAS DE ERG	\$703.5
5690-0000270	ESTACIÓN DE CAUTÍN	\$2.0
5690-0000271	ESTACIÓN DE CAUTÍN	\$2.0
5690-0000272	ESTACIÓN DE CAUTÍN	\$2.0
5690-0000273	ESTACIÓN DE CAUTÍN	\$2.0
5690-0000274	ESTACIÓN DE CAUTÍN	\$2.0
5690-0000275	ESTACIÓN DE CAUTÍN	\$2.0

**Cuenta Pública 2020**  
**Relación de bienes muebles que componen el patrimonio**  
**Del 1o. de Enero al 31 de Diciembre de 2020**  
**Miles de Pesos**



MTRA. ERIKA TORRES SÁNCHEZ

RECTORA



C.P. SYNDI HERNÁNDEZ CASTRO

SECRETARIA DE ADMINISTRACIÓN Y FINANZAS



**Ente Público: UNIVERSIDAD TECNOLÓGICA BILINGÜE INTERNACIONAL Y  
SUSTENTABLE DE PUEBLA**

---

**SIN INFORMACIÓN QUE PRESENTAR**

  
\_\_\_\_\_  
MTRA. ERIKA TORRES SÁNCHEZ

RECTORA

  
\_\_\_\_\_  
C.P. SYNDI HERNÁNDEZ CASTRO

SECRETARIA DE ADMINISTRACIÓN Y FINANZAS



Cuenta Pública 2020  
Relación de cuentas bancarias productivas específicas  
Del 1o. de Enero al 31 de Diciembre de 2020  
Miles de Pesos



Ente Público: UNIVERSIDAD TECNOLÓGICA BILINGÜE INTERNACIONAL Y  
SUSTENTABLE DE PUEBLA

Fondo, Programa o Convenio	Datos de la Cuenta Bancaria	
	Institución Bancaria	Número de Cuenta
FEDERAL CONCENTRADORA	BANORTE	1098338868
FEDERAL ESPECIFICA 2020	BANORTE	1098333461
ESTATAL CONCENTRADORA	BANORTE	1076855792
ESTATAL ESPECIFICA 2020	BANORTE	1098326678
CAPTACIÓN	BANORTE	0594542852
NÓMINA	BANORTE	0594533010
INGRESOS PROPIOS	BANORTE	0594545273
REMANENTES	BANORTE	1076861805
PAGADORA (SALDO DE EJERCICIOS ANTERIORES)	BBVA BANCOMER	107930003
RECURSOS ESTATALES (SALDO DE EJERCICIOS ANTERIORES)	BBVA BANCOMER	107930038

MTRA. ERIKA TORRES SÁNCHEZ  
RECTORA

C.P. SYNDI HERNÁNDEZ CASTRO  
SECRETARIA DE ADMINISTRACIÓN Y FINANZAS

**Ente Público: UNIVERSIDAD TECNOLÓGICA BILINGÜE INTERNACIONAL Y  
SUSTENTABLE DE PUEBLA**

---

**SIN INFORMACIÓN QUE PRESENTAR**



---

MTRA. ERIKA TORRES SÁNCHEZ

RECTORA



---

C.P. SYNDI HERNÁNDEZ CASTRO

SECRETARIA DE ADMINISTRACIÓN Y FINANZAS

**Ente Público: UNIVERSIDAD TECNOLÓGICA BILINGÜE INTERNACIONAL Y SUSTENTABLE DE PUEBLA**


ACTIVO	2020	31 de diciembre de 2019	PASIVO	2020	31 de diciembre de 2019
<b>Activo Circulante</b>			<b>Activo Circulante</b>		
<b>a. Efectivo y Equivalentes (a=a1+a2+a3+a4+a5+a6+a7)</b>	\$448.2	\$37.3	<b>a. Cuentas por Pagar a Corto Plazo (a=a1+a2+a3+a4+a5+a6+a7+a8+a9)</b>	\$699.2	\$1,574.8
a1) Efectivo	\$0.0	\$0.0	a1) Servicios Personales por Pagar a Corto Plazo	\$136.0	\$215.5
a2) Bancos/Tesorería	\$448.2	\$37.3	a2) Proveedores por Pagar a Corto Plazo	\$10.4	\$175.6
a3) Bancos/Dependencias y Otros	\$0.0	\$0.0	a3) Contratistas por Obras Públicas por Pagar a Corto Plazo	\$0.0	\$0.0
a4) Inversiones Temporales (Hasta 3 meses)	\$0.0	\$0.0	a4) Participaciones y Aportaciones por Pagar a Corto Plazo	\$0.0	\$0.0
a5) Fondos con Afectación Específica	\$0.0	\$0.0	a5) Transferencias Otorgadas por Pagar a Corto Plazo	\$0.0	\$0.0
a6) Depósitos de Fondos de Terceros en Garantía y/o Administración	\$0.0	\$0.0	a6) Intereses, Comisiones y Otros Costos de la Deuda Pública por Pagar a Corto Plazo	\$0.0	\$0.0
a7) Otros Efectivos y Equivalentes	\$0.0	\$0.0	a7) Retenciones y Contribuciones por Pagar a Corto Plazo	\$383.0	\$372.8
<b>b. Derechos a Recibir Efectivo o Equivalentes (b=b1+b2+b3+b4+b5+b6+b7)</b>	\$938.3	\$1,775.1	a8) Devoluciones de la Ley de Ingresos por Pagar a Corto Plazo	\$0.0	\$0.0
b1) Inversiones Financieras de Corto Plazo	\$0.0	\$0.0	a9) Otras Cuentas por Pagar a Corto Plazo	\$169.8	\$810.9
b2) Cuentas por Cobrar a Corto Plazo	\$619.2	\$1,424.5	<b>b. Documentos por Pagar a Corto Plazo (b=b1+b2+b3)</b>	\$0.0	\$0.0
b3) Deudores Diversos por Cobrar a Corto Plazo	\$195.7	\$227.2	b1) Documentos Comerciales por Pagar a Corto Plazo	\$0.0	\$0.0
b4) Ingresos por Recuperar a Corto Plazo	\$0.0	\$0.0	b2) Documentos con Contratistas por Obras Públicas por Pagar a Corto Plazo	\$0.0	\$0.0
b5) Deudores por Anticipos de la Tesorería a Corto Plazo	\$0.0	\$0.0	b3) Otros Documentos por Pagar a Corto Plazo	\$0.0	\$0.0
b6) Préstamos Otorgados a Corto Plazo	\$123.4	\$123.4	<b>c. Porción a Corto Plazo de la Deuda Pública a Largo Plazo (c=c1+c2)</b>	\$0.0	\$0.0
b7) Otros Derechos a Recibir Efectivo o Equivalentes a Corto Plazo	\$0.0	\$0.0	c1) Porción a Corto Plazo de la Deuda Pública	\$0.0	\$0.0
<b>c. Derechos a Recibir Bienes o Servicios (c=c1+c2+c3+c4+c5)</b>	\$17.9	\$17.9	c2) Porción a Corto Plazo de Arrendamiento Financiero	\$0.0	\$0.0
c1) Anticipo a Proveedores por Adquisición de Bienes y Prestación de Servicios a Corto Plazo	\$17.9	\$17.9	<b>d. Títulos y Valores a Corto Plazo</b>	\$0.0	\$0.0
c2) Anticipo a Proveedores por Adquisición de Bienes Inmuebles y Muebles a Corto Plazo	\$0.0	\$0.0	<b>e. Pasivos Diferidos a Corto Plazo (e=e1+e2+e3)</b>	\$0.0	\$0.0
c3) Anticipo a Proveedores por Adquisición de Bienes Intangibles a Corto Plazo	\$0.0	\$0.0	e1) Ingresos Cobrados por Adelantado a Corto Plazo	\$0.0	\$0.0
c4) Anticipo a Contratistas por Obras Públicas a Corto Plazo	\$0.0	\$0.0	e2) Intereses Cobrados por Adelantado a Corto Plazo	\$0.0	\$0.0
c5) Otros Derechos a Recibir Bienes o Servicios a Corto Plazo	\$0.0	\$0.0	e3) Otros Pasivos Diferidos a Corto Plazo	\$0.0	\$0.0
<b>d. Inventarios (d=d1+d2+d3+d4+d5)</b>	\$0.0	\$0.0	<b>f. Fondos y Bienes de Terceros en Garantía y/o Administración a Corto Plazo (f=f1+f2+f3+f4+f5+f6)</b>	\$0.0	\$0.0
d1) Inventario de Mercancías para Venta	\$0.0	\$0.0	f1) Fondos en Garantía a Corto Plazo	\$0.0	\$0.0
d2) Inventario de Mercancías Terminadas	\$0.0	\$0.0	f2) Fondos en Administración a Corto Plazo	\$0.0	\$0.0
d3) Inventario de Mercancías en Proceso de Elaboración	\$0.0	\$0.0	f3) Fondos Contingentes a Corto Plazo	\$0.0	\$0.0
d4) Inventario de Materias Primas, Materiales y Suministros para Producción	\$0.0	\$0.0	f4) Fondos de Fideicomisos, Mandatos y Contratos Análogos a Corto Plazo	\$0.0	\$0.0

**Cuenta Pública 2020**  
**F1 Estado de Situación Financiera Detallado - LDF**  
**Al 31 de Diciembre de 2019 y al 31 de Diciembre de 2020**  
**Miles de Pesos**

Concepto (c)	2020	31 de diciembre de 2019	Concepto (c)	2020	31 de diciembre de 2019
d5) Bienes en Tránsito	\$0.0	\$0.0	f5) Otros Fondos de Terceros en Garantía y/o Administración a Corto Plazo	\$0.0	\$0.0
e. Almacenes	\$0.0	\$0.0	f6) Valores y Bienes en Garantía a Corto Plazo	\$0.0	\$0.0
<b>f. Estimación por Pérdida o Detetoro de Activos Circulantes (F=f1+f2)</b>	\$0.0	\$0.0	<b>g. Provisiones a Corto Plazo (g=g1+g2+g3)</b>	\$0.0	\$0.0
f1) Estimaciones para Cuentas Incobrables por Derechos a Recibir Efectivo o Equivalentes	\$0.0	\$0.0	g1) Provision para Demandas y Juicios a Corto Plazo	\$0.0	\$0.0
f2) Estimación por Detetoro de Inventarios	\$0.0	\$0.0	g2) Provision para Contingencias a Corto Plazo	\$0.0	\$0.0
<b>g. Otros Activos Circulantes (g=g1+g2+g3+g4)</b>	\$0.0	\$0.0	g3) Otras Provisiones a Corto Plazo	\$0.0	\$0.0
g1) Valores en Garantía	\$0.0	\$0.0	<b>h. Otros Pasivos a Corto Plazo (h=h1+h2+h3)</b>	\$0.0	\$0.0
g2) Bienes en Garantía (excluye depósitos de fondos)	\$0.0	\$0.0	h1) Ingresos por Clasificar	\$0.0	\$0.0
g3) Bienes Derivados de Embrigos, Decomisos, Aseguramientos y Dación en Pago	\$0.0	\$0.0	h2) Recaudación por Participar	\$0.0	\$0.0
g4) Adquisición con Fondos de Terceros	\$0.0	\$0.0	h3) Otros Pasivos Circulantes	\$0.0	\$0.0
<b>IA. Total de Activos Circulantes (IA = a + b + c + d + e + f + g)</b>	\$1,404.4	\$1,830.3	<b>IIA. Total de Pasivos Circulantes (IIA = a + b + c + d + e + f + g + h)</b>	\$699.2	\$1,574.8
<b>Activo No Circulante</b>			<b>Pasivo No Circulante</b>		
a. Inversiones Financieras a Largo Plazo	\$0.0	\$0.0	a. Cuentas por Pagar a Largo Plazo	\$0.0	\$0.0
b. Derechos a Recibir Efectivo o Equivalentes a Largo Plazo	\$0.0	\$0.0	b. Documentos por Pagar a Largo Plazo	\$0.0	\$0.0
c. Bienes Inmuebles, Infraestructura y Construcciones en Proceso	\$4,171.5	\$4,171.5	c. Deuda Pública a Largo Plazo	\$0.0	\$0.0
d. Bienes Muebles	\$0.0	\$0.0	d. Pasivos Diferidos a Largo Plazo	\$0.0	\$0.0
e. Activos Intangibles	\$140.6	\$140.6	e. Fondos y Bienes de Terceros en Garantía y/o en Administración a Largo Plazo	\$0.0	\$0.0
f. Depreciación, Detetoro y Amortización Acumulada de Bienes	-\$1,406.8	-\$675.6	f. Provisiones a Largo Plazo	\$0.0	\$0.0
g. Activos Diferidos	\$0.0	\$0.0	<b>IIb. Total de Pasivos No Circulantes (IIb = a + b + c + d + e + f)</b>	\$0.0	\$0.0
h. Estimación por Pérdida o Detetoro de Activos no Circulantes	\$0.0	\$0.0	<b>II. Total del Pasivo (II = IIA + IIb)</b>	\$699.2	\$1,574.8
i. Otros Activos no Circulantes	\$0.0	\$0.0			
<b>IB. Total de Activos No Circulantes (IB = a + b + c + d + e + f + g + h + i)</b>	\$2,905.3	\$3,636.5	<b>HACIENDA PÚBLICA/PATRIMONIO</b>		
<b>I. Total del Activo (I = IA + IB)</b>	\$4,309.7	\$5,466.8	<b>IIIA. Hacienda Pública/Patrimonio Contribuido (IIIA = a + b + c)</b>	\$0.0	\$0.0
			a. Aportaciones	\$0.0	\$0.0
			b. Donaciones de Capital	\$0.0	\$0.0
			c. Actualización de la Hacienda Pública/Patrimonio	\$0.0	\$0.0
			<b>IIIB. Hacienda Pública/Patrimonio Generado (IIIB = a + b + c + d + e)</b>	\$3,610.5	\$3,892.0

**Cuenta Pública 2020**  
**F1 Estado de Situación Financiera Detallado - LDF**  
**Al 31 de Diciembre de 2019 y al 31 de Diciembre de 2020**  
**Miles de Pesos**

Concepto (c)	2020	31 de diciembre de 2019	Concepto (c)	2020	31 de diciembre de 2019
a. Resultados del Ejercicio (Ahorro/Desahorro)	-\$281.5	\$3,384.3			
b. Resultados de Ejercicios Anteriores	\$3,892.0	\$507.7			
c. Revalúos	\$0.0	\$0.0			
d. Reservas	\$0.0	\$0.0			
e. Rectificaciones de Resultados de Ejercicios Anteriores	\$0.0	\$0.0			
<b>III.C. Exceso o Insuficiencia en la Actualización de la Hacienda Pública/Patrimonio (IIIc = a+b)</b>	\$0.0	\$0.0			
a. Resultado por Posición Monetaria	\$0.0	\$0.0			
b. Resultado por Tenencia de Activos no Monetarios	\$0.0	\$0.0			
<b>III. Total Hacienda Pública/Patrimonio (III = IIIA + IIIB + IIIc)</b>	\$3,610.5	\$3,892.0			
<b>IV. Total del Pasivo y Hacienda Pública/Patrimonio (IV = II + III)</b>	\$4,309.7	\$5,466.8			



\_\_\_\_\_  
**MTRA. ERIKA TORRES SANCHEZ**  
**RECTORA**



\_\_\_\_\_  
**C.P. SYNDI HERNÁNDEZ CASTRO**  
**SECRETARIA DE ADMINISTRACIÓN Y FINANZAS**


**Ente Público: UNIVERSIDAD TECNOLÓGICA BILINGÜE INTERNACIONAL Y SUSTENTABLE DE PUEBLA**

Denominación de la Deuda Pública y Otros Pasivos (c)	Saldo al 31 de diciembre de 2020-1 (d)	Disposiciones del Periodo (e)	Amortizaciones del Periodo (f)	Revaluaciones, Reclasificaciones y Otros Ajustes (g)	Saldo Final del Periodo (h) h=d+e-f+g	Pago de Intereses del Periodo (i)	Pago de Comisiones y demás costos asociados durante el Periodo (j)
<b>1. Deuda Pública (1=A+B)</b>	<b>\$0.0</b>	<b>\$0.0</b>	<b>\$0.0</b>	<b>\$0.0</b>	<b>\$0.0</b>	<b>\$0.0</b>	<b>\$0.0</b>
<b>A. Corto Plazo (A=a1+a2+a3)</b>	<b>\$0.0</b>	<b>\$0.0</b>	<b>\$0.0</b>	<b>\$0.0</b>	<b>\$0.0</b>	<b>\$0.0</b>	<b>\$0.0</b>
a1) Instituciones de Crédito	\$0.0	\$0.0	\$0.0	\$0.0	\$0.0	\$0.0	\$0.0
a2) Títulos y Valores	\$0.0	\$0.0	\$0.0	\$0.0	\$0.0	\$0.0	\$0.0
a3) Arrendamientos Financieros	\$0.0	\$0.0	\$0.0	\$0.0	\$0.0	\$0.0	\$0.0
<b>B. Largo Plazo (B=b1+b2+b3)</b>	<b>\$0.0</b>	<b>\$0.0</b>	<b>\$0.0</b>	<b>\$0.0</b>	<b>\$0.0</b>	<b>\$0.0</b>	<b>\$0.0</b>
b1) Instituciones de Crédito	\$0.0	\$0.0	\$0.0	\$0.0	\$0.0	\$0.0	\$0.0
b2) Títulos y Valores	\$0.0	\$0.0	\$0.0	\$0.0	\$0.0	\$0.0	\$0.0
b3) Arrendamientos Financieros	\$0.0	\$0.0	\$0.0	\$0.0	\$0.0	\$0.0	\$0.0
<b>2. Otros Pasivos</b>	<b>\$1,574.8</b>	<b>\$0.0</b>	<b>\$0.0</b>	<b>\$0.0</b>	<b>\$699.2</b>	<b>\$0.0</b>	<b>\$0.0</b>
<b>3. Total de la Deuda Pública y Otros Pasivos (3=1+2)</b>	<b>\$1,574.8</b>	<b>\$0.0</b>	<b>\$0.0</b>	<b>\$0.0</b>	<b>\$699.2</b>	<b>\$0.0</b>	<b>\$0.0</b>
<b>4. Deuda Contingente <sup>1</sup> (informativo)</b>							
a) A. Deuda Contingente 1	\$0.0	\$0.0	\$0.0	\$0.0	\$0.0	\$0.0	\$0.0
b) B. Deuda Contingente 2	\$0.0	\$0.0	\$0.0	\$0.0	\$0.0	\$0.0	\$0.0
c) C. Deuda Contingente XX	\$0.0	\$0.0	\$0.0	\$0.0	\$0.0	\$0.0	\$0.0
<b>5. Valor de Instrumentos Bono Cupón Cero <sup>2</sup> (Informativo)</b>							
<b>5. Valor de Instrumentos Bono Cupón Cero <sup>2</sup> (Informativo)</b>							
a) A. Instrumento Bono Cupón Cero 1	\$0.0	\$0.0	\$0.0	\$0.0	\$0.0	\$0.0	\$0.0
b) B. Instrumento Bono Cupón Cero 2	\$0.0	\$0.0	\$0.0	\$0.0	\$0.0	\$0.0	\$0.0
c) B. Instrumento Bono Cupón Cero XX	\$0.0	\$0.0	\$0.0	\$0.0	\$0.0	\$0.0	\$0.0

<sup>1</sup> Se refiere a cualquier financiamiento sin fuente o garantía de pago definida, que sea asumida de manera solidaria o subsidiaria por las Entidades Federativas con sus Municipios, organismos descentralizados y empresas de participación estatal mayoritaria y fideicomisos, locales o municipales, y por los Municipios con sus respectivos organismos descentralizados y empresas de participación municipal mayoritaria.

<sup>2</sup> Se refiere al valor del Bono Cupón Cero que respalda el pago de los créditos asociados al mismo (Activo).

Obligaciones a Corto Plazo (k)	Monto Contratado (l)	Plazo Pactado (m)	Tasa de Interés (n)	Comisiones y Costos Relacionados (o)	Tasa Efectiva (p)
<b>6. Obligaciones a Corto Plazo (Informativo)</b>					
a) A. Crédito 1	\$0.0	\$0.0	\$0.0	\$0.0	\$0.0
b) B. Crédito 2	\$0.0	\$0.0	\$0.0	\$0.0	\$0.0
c) C. Crédito XX	\$0.0	\$0.0	\$0.0	\$0.0	\$0.0



MTRA. ERIKA TORRES SÁNCHEZ  
RECTORA



C.P. SYNDI HERNÁNDEZ CASTRO  
SECRETARIA DE ADMINISTRACIÓN Y FINANZAS


**Cuenta Pública 2020**  
**F3 Informe Analítico de Obligaciones Diferentes de Financiamientos - LDF**  
**Del 1o. de Enero al 31 de Diciembre de 2020**  
**Miles de Pesos**

Ente Público: UNIVERSIDAD TECNOLÓGICA BILINGÜE INTERNACIONAL Y SUSTENTABLE DE PUEBLA

Denominación de las Obligaciones Diferentes de Financiamiento (c)	Fecha del Contrato (d)	Fecha de inicio de operación del proyecto (e)	Fecha de vencimiento (f)	Monto de la inversión pactado (g)	Plazo Pactado (h)	Monto promedio mensual del pago de la contraprestación (i)	Monto promedio mensual del pago de la contraprestación correspondiente al pago de inversión (j)	Monto pagado de la inversión al 31 de Diciembre de 2020 (k)	Monto pagado de la inversión actualizado al 31 de Diciembre de 2020 (l)	Saldo pendiente por pagar de la inversión al 31 de Diciembre de 2020 (m = g - l)
<b>A. Asociaciones Público Privadas (APP's)(A+a+b+c+d)</b>				<b>\$0.0</b>	<b>0</b>	<b>\$0.0</b>	<b>\$0.0</b>	<b>\$0.0</b>	<b>\$0.0</b>	<b>\$0.0</b>
a) a) APP 1				\$0.0	0	\$0.0	\$0.0	\$0.0	\$0.0	\$0.0
b) b) APP 2				\$0.0	0	\$0.0	\$0.0	\$0.0	\$0.0	\$0.0
c) c) APP 3				\$0.0	0	\$0.0	\$0.0	\$0.0	\$0.0	\$0.0
d) d) APP XX				\$0.0	0	\$0.0	\$0.0	\$0.0	\$0.0	\$0.0
<b>B. Otros Instrumentos (B=a+b+c+d)</b>				<b>\$0.0</b>	<b>0</b>	<b>\$0.0</b>	<b>\$0.0</b>	<b>\$0.0</b>	<b>\$0.0</b>	<b>\$0.0</b>
a) a) Otro Instrumento 1				\$0.0	0	\$0.0	\$0.0	\$0.0	\$0.0	\$0.0
b) b) Otro Instrumento 2				\$0.0	0	\$0.0	\$0.0	\$0.0	\$0.0	\$0.0
c) c) Otro Instrumento 3				\$0.0	0	\$0.0	\$0.0	\$0.0	\$0.0	\$0.0
d) d) Otro Instrumento XX				\$0.0	0	\$0.0	\$0.0	\$0.0	\$0.0	\$0.0
<b>C. Total de Obligaciones Diferentes de Financiamiento (C=A+B)</b>				<b>\$0.0</b>	<b>0</b>	<b>\$0.0</b>	<b>\$0.0</b>	<b>\$0.0</b>	<b>\$0.0</b>	<b>\$0.0</b>



**Cuenta Pública 2020**  
**F3 Informe Analítico de Obligaciones Diferentes de Financiamientos - LDF**  
**Del 1o. de Enero al 31 de Diciembre de 2020**  
**Miles de Pesos**



MTRA. ERIKA TORRES SANCHEZ  
RECTORA



C. P. SYNDI HERNANDEZ CASTRO  
SECRETARIA DE ADMINISTRACIÓN Y FINANZAS

**Ente Público: UNIVERSIDAD TECNOLÓGICA BILINGÜE INTERNACIONAL Y  
SUSTENTABLE DE PUEBLA**

Concepto(c)	Estimado/Aprobado(d)	Devengado	Recaudado/Pagado
<b>A. Ingresos Totales (A = A1+A2+A3)</b>	<b>\$14,203.7</b>	<b>\$14,231.0</b>	<b>\$14,231.0</b>
A1. Ingresos de Libre Disposición	\$14,203.7	\$14,231.0	\$14,231.0
A2. Transferencias Federales Etiquetadas	\$0.0	\$0.0	\$0.0
A3. Financiamiento Neto	\$0.0	\$0.0	\$0.0
<b>B. Egresos Presupuestarios (B=B1+B2)</b>	<b>\$14,284.3</b>	<b>\$13,781.3</b>	<b>\$13,781.3</b>
B1. Gasto No Etiquetado (sin incluir Amortización de la Deuda Pública)	\$14,284.3	\$13,781.3	\$13,781.3
B2. Gasto Etiquetado (sin incluir Amortización de la Deuda Pública)	\$0.0	\$0.0	\$0.0
<b>C. Remanentes del Ejercicio Anterior (C = C1 + C2)</b>	<b>\$0.0</b>	<b>\$80.7</b>	<b>\$80.7</b>
C1. Remanentes de Ingresos de Libre Disposición aplicados en el periodo	\$0.0	\$80.7	\$80.7
C2. Remanentes de Transferencias Federales Etiquetadas aplicados en el periodo	\$0.0	\$0.0	\$0.0
<b>I. Balance Presupuestario (I = A - B + C)</b>	<b>-\$80.6</b>	<b>\$530.4</b>	<b>\$530.4</b>
<b>II. Balance Presupuestario sin Financiamiento Neto (II = I - A3)</b>	<b>-\$80.6</b>	<b>\$530.4</b>	<b>\$530.4</b>
<b>III. Balance Presupuestario sin Financiamiento Neto y sin Remanentes del Ejercicio Anterior (III = II - C)</b>	<b>-\$80.6</b>	<b>\$449.7</b>	<b>\$449.7</b>

Concepto	Aprobado	Devengado	Pagado
<b>E. Intereses, Comisiones y Gastos de la Deuda (E = E1+E2)</b>	<b>\$0.0</b>	<b>\$0.0</b>	<b>\$0.0</b>
E1. Intereses, Comisiones y Gastos de la Deuda con Gasto No Etiquetado	\$0.0	\$0.0	\$0.0
E2. Intereses, Comisiones y Gastos de la Deuda con Gasto Etiquetado	\$0.0	\$0.0	\$0.0
<b>IV. Balance Primario (IV = III + E)</b>	<b>-\$80.6</b>	<b>\$449.7</b>	<b>\$449.7</b>

Concepto	Estimado/Aprobado	Devengado	Recaudado/Pagado
<b>F. Financiamiento (F = F1 + F2)</b>	<b>\$0.0</b>	<b>\$0.0</b>	<b>\$0.0</b>
F1. Financiamiento con Fuente de Pago de Ingresos de Libre Disposición	\$0.0	\$0.0	\$0.0
F2. Financiamiento con Fuente de Pago de Transferencias Federales Etiquetadas	\$0.0	\$0.0	\$0.0
<b>G. Amortización de la Deuda (G = G1 + G2)</b>	<b>\$0.0</b>	<b>\$0.0</b>	<b>\$0.0</b>
G1. Amortización de la Deuda Pública con Gasto No Etiquetado	\$0.0	\$0.0	\$0.0
G2. Amortización de la Deuda Pública con Gasto Etiquetado	\$0.0	\$0.0	\$0.0
<b>A3. Financiamiento Neto (A3 = F - G)</b>	<b>\$0.0</b>	<b>\$0.0</b>	<b>\$0.0</b>

Concepto	Estimado/Aprobado	Devengado	Recaudado/Pagado
A1. Ingresos de Libre Disposición	\$14,203.7	\$14,231.0	\$14,231.0
A3.1 Financiamiento Neto con Fuente de Pago de Ingresos de Libre Disposición (A3.1 = F1 - G1)	\$0.0	\$0.0	\$0.0
F1. Financiamiento con Fuente de Pago de Ingresos de Libre Disposición	\$0.0	\$0.0	\$0.0
G1. Amortización de la Deuda Pública con Gasto No Etiquetado	\$0.0	\$0.0	\$0.0
B1. Gasto No Etiquetado (sin incluir Amortización de la Deuda Pública)	\$14,284.3	\$13,781.3	\$13,781.3
C1. Remanentes de Ingresos de Libre Disposición aplicados en el periodo	\$0.0	\$80.7	\$80.7
<b>V. Balance Presupuestario de Recursos Disponibles (V = A1 + A3.1 - B1 + C1)</b>	<b>-\$80.6</b>	<b>\$530.4</b>	<b>\$530.4</b>
<b>VI. Balance Presupuestario de Recursos Disponibles sin Financiamiento Neto (VI = V - A3.1)</b>	<b>-\$80.6</b>	<b>\$530.4</b>	<b>\$530.4</b>

Concepto	Estimado/Aprobado	Devengado	Recaudado/Pagado
A2. Transferencias Federales Etiquetadas	\$0.0	\$0.0	\$0.0
A3.2. Financiamiento Neto con Fuente de Pago de Transferencias Federales Etiquetadas (A3.2 = F2 -G2)	\$0.0	\$0.0	\$0.0
F2. Financiamiento con Fuente de Pago de Transferencias Federales etiquetadas	\$0.0	\$0.0	\$0.0
G2. Amortización de la Deuda Pública con Gasto Etiquetado	\$0.0	\$0.0	\$0.0
B2. Gasto Etiquetado (sin incluir Amortización de la Deuda Pública)	\$0.0	\$0.0	\$0.0
C2. Remanentes de Transferencias Federales Etiquetadas aplicados en el periodo	\$0.0	\$0.0	\$0.0
<b>VII. Balance Presupuestario de Recursos Etiquetados (VII = A2 + A3.2 - B2 + C2)</b>	<b>\$0.0</b>	<b>\$0.0</b>	<b>\$0.0</b>
<b>VIII. Balance Presupuestario de Recursos Etiquetados sin Financiamiento Neto (VIII = VII - A3.2)</b>	<b>\$0.0</b>	<b>\$0.0</b>	<b>\$0.0</b>



MTRA. ERIKA TORRES SÁNCHEZ  
RECTORA



C.P. SYNDI HERNÁNDEZ CASTRO  
SECRETARIA DE ADMINISTRACIÓN Y FINANZAS

**Ente Público: UNIVERSIDAD TECNOLÓGICA BILINGÜE INTERNACIONAL Y  
SUSTENTABLE DE PUEBLA**

Concepto (c)	Ingreso					Diferencia (e)
	Estimado (d)	Ampliaciones/ (Reducciones)	Modificado	Devengado	Recaudado	
<b>Ingresos de Libre Disposición</b>						
A. Impuestos	\$0.0	\$0.0	\$0.0	\$0.0	\$0.0	\$0.0
B. Cuotas y Aportaciones de Seguridad Social	\$0.0	\$0.0	\$0.0	\$0.0	\$0.0	\$0.0
C. Contribuciones de Mejoras	\$0.0	\$0.0	\$0.0	\$0.0	\$0.0	\$0.0
D. Derechos	\$2,115.8	-\$557.9	\$1,158.0	\$1,557.9	\$1,557.9	-\$557.9
E. Productos	\$0.0	\$0.0	\$0.0	\$0.0	\$0.0	\$0.0
F. Aprovechamientos	\$0.0	\$0.0	\$0.0	\$0.0	\$0.0	\$0.0
G. Ingresos por Ventas de Bienes y Prestación de Servicios	\$604.3	\$240.6	\$845.0	\$844.8	\$844.8	\$240.5
H. Participaciones (H=h1+h2+h3+h4+h5+h6+h7+h8+h9+h10+h11)	\$0.0	\$0.0	\$0.0	\$0.0	\$0.0	\$0.0
h1) Fondo General de Participaciones	\$0.0	\$0.0	\$0.0	\$0.0	\$0.0	\$0.0
h2) Fondo de Fomento Municipal	\$0.0	\$0.0	\$0.0	\$0.0	\$0.0	\$0.0
h3) Fondo de Fiscalización y Recaudación	\$0.0	\$0.0	\$0.0	\$0.0	\$0.0	\$0.0
h4) Fondo de Compensación	\$0.0	\$0.0	\$0.0	\$0.0	\$0.0	\$0.0
h5) Fondo de Extracción de Hidrocarburos	\$0.0	\$0.0	\$0.0	\$0.0	\$0.0	\$0.0
h6) Impuesto Especial Sobre Producción y Servicios	\$0.0	\$0.0	\$0.0	\$0.0	\$0.0	\$0.0
h7) 0.136% de la Recaudación Federal Participable	\$0.0	\$0.0	\$0.0	\$0.0	\$0.0	\$0.0
h8) 3.17% Sobre Extracción de Petróleo	\$0.0	\$0.0	\$0.0	\$0.0	\$0.0	\$0.0
h9) Gasolinas y Diésel	\$0.0	\$0.0	\$0.0	\$0.0	\$0.0	\$0.0
h10) Fondo del Impuesto Sobre la Renta	\$0.0	\$0.0	\$0.0	\$0.0	\$0.0	\$0.0
h11) Fondo de Estabilización de los Ingresos de las Entidades Federativas	\$0.0	\$0.0	\$0.0	\$0.0	\$0.0	\$0.0
I. Incentivos Derivados de la Colaboración Fiscal (I=i1+i2+i3+i4+i5)	\$0.0	\$0.0	\$0.0	\$0.0	\$0.0	\$0.0
i1) Tenencia o Uso de Vehículos	\$0.0	\$0.0	\$0.0	\$0.0	\$0.0	\$0.0
i2) Fondo de Compensación ISAN	\$0.0	\$0.0	\$0.0	\$0.0	\$0.0	\$0.0
i3) Impuesto Sobre Automóviles Nuevos	\$0.0	\$0.0	\$0.0	\$0.0	\$0.0	\$0.0
i4) Fondo de Compensación de Repecos-Intermedios	\$0.0	\$0.0	\$0.0	\$0.0	\$0.0	\$0.0
i5) Otros Incentivos Económicos	\$0.0	\$0.0	\$0.0	\$0.0	\$0.0	\$0.0
J. Transferencias y Asignaciones	\$11,483.6	\$344.5	\$11,828.1	\$11,828.1	\$11,828.1	\$344.5
K. Convenios	\$0.0	\$0.0	\$0.0	\$0.0	\$0.0	\$0.0
k1) Otros Convenios y Subsidios	\$0.0	\$0.0	\$0.0	\$0.0	\$0.0	\$0.0
L. Otros Ingresos de Libre Disposición (L=l1+l2)	\$0.0	\$0.0	\$0.0	\$0.0	\$0.0	\$0.0
l1) Participaciones en Ingresos Locales	\$0.0	\$0.0	\$0.0	\$0.0	\$0.0	\$0.0
l2) Otros Ingresos de Libre Disposición	\$0.0	\$0.0	\$0.0	\$0.0	\$0.0	\$0.0
<b>I. Total de Ingresos de Libre Disposición (I=A+B+C+D+E+F+G+H+I+J+K+L)</b>	<b>\$14,203.7</b>	<b>\$27.2</b>	<b>\$13,831.1</b>	<b>\$14,230.8</b>	<b>\$14,230.8</b>	<b>\$27.1</b>
<b>Ingresos Excedentes de Ingresos de Libre Disposición</b>						<b>\$27.1</b>
<b>Transferencias Federales Etiquetadas</b>						
A. Aportaciones (A=a1+a2+a3+a4+a5+a6+a7+a8)	\$0.0	\$0.0	\$0.0	\$0.0	\$0.0	\$0.0
a1) Fondo de Aportaciones para la Nómina Educativa y Gasto Operativo	\$0.0	\$0.0	\$0.0	\$0.0	\$0.0	\$0.0
a2) Fondo de Aportaciones para los Servicios de Salud	\$0.0	\$0.0	\$0.0	\$0.0	\$0.0	\$0.0
a3) Fondo de Aportaciones para la Infraestructura Social	\$0.0	\$0.0	\$0.0	\$0.0	\$0.0	\$0.0
a4) Fondo de Aportaciones para el Fortalecimiento de los Municipios y de las Demarcaciones Territoriales del Distrito Federal	\$0.0	\$0.0	\$0.0	\$0.0	\$0.0	\$0.0
a5) Fondo de Aportaciones Múltiples	\$0.0	\$0.0	\$0.0	\$0.0	\$0.0	\$0.0
a6) Fondo de Aportaciones para la Educación Tecnológica y de Adultos	\$0.0	\$0.0	\$0.0	\$0.0	\$0.0	\$0.0
a7) Fondo de Aportaciones para la Seguridad Pública de los Estados y del Distrito Federal	\$0.0	\$0.0	\$0.0	\$0.0	\$0.0	\$0.0
a8) Fondo de Aportaciones para el Fortalecimiento de las Entidades Federativas	\$0.0	\$0.0	\$0.0	\$0.0	\$0.0	\$0.0
B. Convenios (B=b1+b2+b3+b4)	\$0.0	\$0.0	\$0.0	\$0.0	\$0.0	\$0.0
b1) Convenios de Protección Social en Salud	\$0.0	\$0.0	\$0.0	\$0.0	\$0.0	\$0.0
b2) Convenios de Descentralización	\$0.0	\$0.0	\$0.0	\$0.0	\$0.0	\$0.0
b3) Convenios de Reasignación	\$0.0	\$0.0	\$0.0	\$0.0	\$0.0	\$0.0
b4) Otros Convenios y Subsidios	\$0.0	\$0.0	\$0.0	\$0.0	\$0.0	\$0.0
C. Fondos Distintos de Aportaciones (C=c1+c2)	\$0.0	\$0.0	\$0.0	\$0.0	\$0.0	\$0.0

Concepto (c)	Ingreso					Diferencia (e)
	Estimado (d)	Ampliaciones/ (Reducciones)	Modificado	Devengado	Recaudado	
c1) Fondo para Entidades Federativas y Municipios Productores de Hidrocarburos	\$0.0	\$0.0	\$0.0	\$0.0	\$0.0	\$0.0
c2) Fondo Minero	\$0.0	\$0.0	\$0.0	\$0.0	\$0.0	\$0.0
D. Transferencias, Asignaciones, Subsidios y Subvenciones, y Pensiones y Jubilaciones	\$0.0	\$0.0	\$0.0	\$0.0	\$0.0	\$0.0
E. Otras Transferencias Federales Etiquetadas	\$0.0	\$0.0	\$0.0	\$0.0	\$0.0	\$0.0
<b>II. Total de Transferencias Federales Etiquetadas (II = A + B + C + D + E)</b>	<b>\$0.0</b>	<b>\$0.0</b>	<b>\$0.0</b>	<b>\$0.0</b>	<b>\$0.0</b>	<b>\$0.0</b>
<b>III. Ingresos Derivados de Financiamientos (III = A)</b>	<b>\$0.0</b>	<b>\$0.0</b>	<b>\$0.0</b>	<b>\$0.0</b>	<b>\$0.0</b>	<b>\$0.0</b>
A. Ingresos Derivados de Financiamientos	\$0.0	\$0.0	\$0.0	\$0.0	\$0.0	\$0.0
<b>IV. Total de Ingresos (IV = I + II + III)</b>	<b>\$14,203.7</b>	<b>\$27.2</b>	<b>\$13,831.1</b>	<b>\$14,230.8</b>	<b>\$14,230.8</b>	<b>\$27.1</b>
<b>Datos Informativos</b>						
1. Ingresos Derivados de Financiamientos con Fuente de Pago de Ingresos de Libre Disposición	\$0.0	\$0.0	\$0.0	\$0.0	\$0.0	\$0.0
2. Ingresos Derivados de Financiamientos con Fuente de Pago de Transferencias Federales Etiquetadas	\$0.0	\$0.0	\$0.0	\$0.0	\$0.0	\$0.0
<b>3. Ingresos Derivados de Financiamientos (3 = 1 + 2)</b>	<b>\$0.0</b>	<b>\$0.0</b>	<b>\$0.0</b>	<b>\$0.0</b>	<b>\$0.0</b>	<b>\$0.0</b>



MTRA. ERIKA TORRES SÁNCHEZ

RECTORA



C.P. SYNDI HERNÁNDEZ CASTRO

SECRETARIA DE ADMINISTRACIÓN Y FINANZAS

**Ente Público: UNIVERSIDAD TECNOLÓGICA BILINGÜE INTERNACIONAL Y SUSTENTABLE DE PUEBLA**

Concepto (c)	Egresos					Subejercicio (e)
	Aprobado (d)	Ampliaciones/ (Reducciones)	Modificado	Devengado	Pagado	
<b>I. Gasto No Etiquetado (I=A+B+C+D+E+F+G+H+I)</b>	<b>\$14,284.3</b>	<b>\$27.4</b>	<b>\$14,311.7</b>	<b>\$13,781.3</b>	<b>\$13,781.3</b>	<b>\$530.4</b>
<b>A. Servicios Personales (A=a1+a2+a3+a4+a5+a6+a7)</b>	<b>\$11,125.0</b>	<b>\$33.1</b>	<b>\$11,158.1</b>	<b>\$11,158.1</b>	<b>\$11,158.1</b>	<b>\$0.0</b>
a1) Remuneraciones al Personal de Carácter Permanente	\$2,598.7	-\$74.2	\$2,524.5	\$2,524.5	\$2,524.5	\$0.0
a2) Remuneraciones al Personal de Carácter Transitorio	\$236.4	-\$10.1	\$226.3	\$226.3	\$226.3	\$0.0
a3) Remuneraciones Adicionales y Especiales	\$6,965.7	-\$150.8	\$6,814.9	\$6,814.9	\$6,814.9	\$0.0
a4) Seguridad Social	\$675.7	-\$26.3	\$649.4	\$649.4	\$649.4	\$0.0
a5) Otras Prestaciones Sociales y Económicas	\$648.5	\$294.5	\$943.0	\$943.0	\$943.0	\$0.0
a6) Previsiones	\$0.0	\$0.0	\$0.0	\$0.0	\$0.0	\$0.0
a7) Pago de Estímulos a Servidores Públicos	\$0.0	\$0.0	\$0.0	\$0.0	\$0.0	\$0.0
<b>B. Materiales y Suministros (B=b1+b2+b3+b4+b5+b6+b7+b8+b9)</b>	<b>\$641.1</b>	<b>-\$283.3</b>	<b>\$357.8</b>	<b>\$351.8</b>	<b>\$351.8</b>	<b>\$6.0</b>
b1) Materiales de Administración, Emisión de Documentos y Artículos Oficiales	\$324.1	-\$156.0	\$168.1	\$162.1	\$162.1	\$6.0
b2) Alimentos y Utensilios	\$76.2	-\$8.3	\$67.9	\$67.9	\$67.9	\$0.0
b3) Materias Primas y Materiales de Producción y Comercialización	\$0.0	\$0.0	\$0.0	\$0.0	\$0.0	\$0.0
b4) Materiales y Artículos de Construcción y de Reparación	\$12.8	-\$0.4	\$12.4	\$12.4	\$12.4	\$0.0
b5) Productos Químicos, Farmacéuticos y de Laboratorio	\$0.0	\$3.1	\$3.1	\$3.1	\$3.1	\$0.0
b6) Combustibles, Lubricantes y Aditivos	\$179.0	-\$107.0	\$72.0	\$72.0	\$72.0	\$0.0
b7) Vestuario, Blancos, Prendas de Protección y Artículos Deportivos	\$15.0	-\$1.7	\$13.3	\$13.3	\$13.3	\$0.0
b8) Materiales y Suministros Para Seguridad	\$0.0	\$0.0	\$0.0	\$0.0	\$0.0	\$0.0
b9) Herramientas, Refacciones y Accesorios Menores	\$34.0	-\$13.0	\$21.0	\$21.0	\$21.0	\$0.0
<b>C. Servicios Generales (C=c1+c2+c3+c4+c5+c6+c7+c8+c9)</b>	<b>\$2,500.9</b>	<b>\$292.9</b>	<b>\$2,793.8</b>	<b>\$2,269.4</b>	<b>\$2,269.4</b>	<b>\$524.4</b>
c1) Servicios Básicos	\$386.6	-\$46.1	\$340.5	\$340.0	\$340.0	\$0.5
c2) Servicios de Arrendamiento	\$175.6	-\$29.8	\$145.8	\$145.8	\$145.8	\$0.0
c3) Servicios Profesionales, Científicos, Técnicos y Otros Servicios	\$1,193.5	\$308.7	\$1,502.2	\$1,134.2	\$1,134.2	\$368.0
c4) Servicios Financieros, Bancarios y Comerciales	\$57.4	\$47.1	\$104.5	\$54.6	\$54.6	\$49.9
c5) Servicios de Instalación, Reparación, Mantenimiento y Conservación	\$120.9	-\$11.1	\$109.8	\$107.8	\$107.8	\$2.0
c6) Servicios de Comunicación Social y Publicidad	\$0.0	\$29.1	\$29.1	\$29.1	\$29.1	\$0.0
c7) Servicios de Traslado y Viáticos	\$136.1	-\$40.1	\$96.0	\$19.0	\$19.0	\$77.0
c8) Servicios Oficiales	\$6.0	\$42.3	\$48.3	\$42.3	\$42.3	\$6.0
c9) Otros Servicios Generales	\$424.8	-\$7.2	\$417.6	\$396.6	\$396.6	\$21.0
<b>D. Transferencias, Asignaciones, Subsidios y Otras Ayudas (D=d1+d2+d3+d4+d5+d6+d7+d8+d9)</b>	<b>\$17.3</b>	<b>-\$15.3</b>	<b>\$2.0</b>	<b>\$2.0</b>	<b>\$2.0</b>	<b>\$0.0</b>
d1) Transferencias Internas y Asignaciones al Sector Público	\$0.0	\$0.0	\$0.0	\$0.0	\$0.0	\$0.0
d2) Transferencias al Resto del Sector Público	\$0.0	\$0.0	\$0.0	\$0.0	\$0.0	\$0.0
d3) Subsidios y Subvenciones	\$0.0	\$0.0	\$0.0	\$0.0	\$0.0	\$0.0
d4) Ayudas Sociales	\$17.3	-\$15.3	\$2.0	\$2.0	\$2.0	\$0.0
d5) Pensiones y Jubilaciones	\$0.0	\$0.0	\$0.0	\$0.0	\$0.0	\$0.0
d6) Transferencias a Fideicomisos, Mandatos y Otros Análogos	\$0.0	\$0.0	\$0.0	\$0.0	\$0.0	\$0.0
d7) Transferencias a la Seguridad Social	\$0.0	\$0.0	\$0.0	\$0.0	\$0.0	\$0.0
d8) Donativos	\$0.0	\$0.0	\$0.0	\$0.0	\$0.0	\$0.0
d9) Transferencias al Exterior	\$0.0	\$0.0	\$0.0	\$0.0	\$0.0	\$0.0
<b>E. Bienes Muebles, Inmuebles e Intangibles (E=e1+e2+e3+e4+e5+e6+e7+e8+e9)</b>	<b>\$0.0</b>	<b>\$0.0</b>	<b>\$0.0</b>	<b>\$0.0</b>	<b>\$0.0</b>	<b>\$0.0</b>
e1) Mobiliario y Equipo de Administración	\$0.0	\$0.0	\$0.0	\$0.0	\$0.0	\$0.0

Del 1o. de Enero al 31 de Diciembre de 2020

Miles de Pesos

Concepto (c)	Egresos					Subejercicio (e)
	Aprobado (d)	Ampliaciones/ (Reducciones)	Modificado	Devengado	Pagado	
e2) Mobiliario y Equipo Educacional y Recreativo	\$0.0	\$0.0	\$0.0	\$0.0	\$0.0	\$0.0
e3) Equipo e Instrumental Médico y de Laboratorio	\$0.0	\$0.0	\$0.0	\$0.0	\$0.0	\$0.0
e4) Vehículos y Equipo de Transporte	\$0.0	\$0.0	\$0.0	\$0.0	\$0.0	\$0.0
e5) Equipo de Defensa y Seguridad	\$0.0	\$0.0	\$0.0	\$0.0	\$0.0	\$0.0
e6) Maquinaria, Otros Equipos y Herramientas	\$0.0	\$0.0	\$0.0	\$0.0	\$0.0	\$0.0
e7) Activos Biológicos	\$0.0	\$0.0	\$0.0	\$0.0	\$0.0	\$0.0
e8) Bienes Inmuebles	\$0.0	\$0.0	\$0.0	\$0.0	\$0.0	\$0.0
e9) Activos Intangibles	\$0.0	\$0.0	\$0.0	\$0.0	\$0.0	\$0.0
F. Inversión Pública (F=f1+f2+f3)	\$0.0	\$0.0	\$0.0	\$0.0	\$0.0	\$0.0
f1) Obra Pública en Bienes de Dominio Público	\$0.0	\$0.0	\$0.0	\$0.0	\$0.0	\$0.0
f2) Obra Pública en Bienes Propios	\$0.0	\$0.0	\$0.0	\$0.0	\$0.0	\$0.0
f3) Proyectos Productivos y Acciones de Fomento	\$0.0	\$0.0	\$0.0	\$0.0	\$0.0	\$0.0
G. Inversiones Financieras y Otras Provisiones (G=g1+g2+g3+g4+g5+g6+g7)	\$0.0	\$0.0	\$0.0	\$0.0	\$0.0	\$0.0
g1) Inversiones Para el Fomento de Actividades Productivas	\$0.0	\$0.0	\$0.0	\$0.0	\$0.0	\$0.0
g2) Acciones y Participaciones de Capital	\$0.0	\$0.0	\$0.0	\$0.0	\$0.0	\$0.0
g3) Compra de Títulos y Valores	\$0.0	\$0.0	\$0.0	\$0.0	\$0.0	\$0.0
g4) Concesión de Préstamos	\$0.0	\$0.0	\$0.0	\$0.0	\$0.0	\$0.0
g5) Inversiones en Fideicomisos, Mandatos y Otros Análogos Fideicomiso de Desastres Naturales (Informativo)	\$0.0	\$0.0	\$0.0	\$0.0	\$0.0	\$0.0
g6) Otras Inversiones Financieras	\$0.0	\$0.0	\$0.0	\$0.0	\$0.0	\$0.0
g7) Provisiones para Contingencias y Otras Erogaciones Especiales	\$0.0	\$0.0	\$0.0	\$0.0	\$0.0	\$0.0
H. Participaciones y Aportaciones (H=h1+h2+h3)	\$0.0	\$0.0	\$0.0	\$0.0	\$0.0	\$0.0
h1) Participaciones	\$0.0	\$0.0	\$0.0	\$0.0	\$0.0	\$0.0
h2) Aportaciones	\$0.0	\$0.0	\$0.0	\$0.0	\$0.0	\$0.0
h3) Convenios	\$0.0	\$0.0	\$0.0	\$0.0	\$0.0	\$0.0
I. Deuda Pública (I=i1+i2+i3+i4+i5+i6+i7)	\$0.0	\$0.0	\$0.0	\$0.0	\$0.0	\$0.0
i1) Amortización de la Deuda Pública	\$0.0	\$0.0	\$0.0	\$0.0	\$0.0	\$0.0
i2) Intereses de la Deuda Pública	\$0.0	\$0.0	\$0.0	\$0.0	\$0.0	\$0.0
i3) Comisiones de la Deuda Pública	\$0.0	\$0.0	\$0.0	\$0.0	\$0.0	\$0.0
i4) Gastos de la Deuda Pública	\$0.0	\$0.0	\$0.0	\$0.0	\$0.0	\$0.0
i5) Costo por Coberturas	\$0.0	\$0.0	\$0.0	\$0.0	\$0.0	\$0.0
i6) Apoyos Financieros	\$0.0	\$0.0	\$0.0	\$0.0	\$0.0	\$0.0
i7) Adeudos de Ejercicios Fiscales Anteriores (ADEFAS)	\$0.0	\$0.0	\$0.0	\$0.0	\$0.0	\$0.0
<b>II. Gasto Etiquetado (II=A+B+C+D+E+F+G+H+I)</b>	<b>\$0.0</b>	<b>\$0.0</b>	<b>\$0.0</b>	<b>\$0.0</b>	<b>\$0.0</b>	<b>\$0.0</b>
A. Servicios Personales (A=a1+a2+a3+a4+a5+a6+a7)	\$0.0	\$0.0	\$0.0	\$0.0	\$0.0	\$0.0
a1) Remuneraciones al Personal de Carácter Permanente	\$0.0	\$0.0	\$0.0	\$0.0	\$0.0	\$0.0
a2) Remuneraciones al Personal de Carácter Transitorio	\$0.0	\$0.0	\$0.0	\$0.0	\$0.0	\$0.0
a3) Remuneraciones Adicionales y Especiales	\$0.0	\$0.0	\$0.0	\$0.0	\$0.0	\$0.0
a4) Seguridad Social	\$0.0	\$0.0	\$0.0	\$0.0	\$0.0	\$0.0
a5) Otras Prestaciones Sociales y Económicas	\$0.0	\$0.0	\$0.0	\$0.0	\$0.0	\$0.0
a6) Previsiones	\$0.0	\$0.0	\$0.0	\$0.0	\$0.0	\$0.0
a7) Pago de Estímulos a Servidores Públicos	\$0.0	\$0.0	\$0.0	\$0.0	\$0.0	\$0.0
B. Materiales y Suministros (B=b1+b2+b3+b4+b5+b6+b7+b8+b9)	\$0.0	\$0.0	\$0.0	\$0.0	\$0.0	\$0.0
b1) Materiales de Administración, Emisión de Documentos y Artículos Oficiales	\$0.0	\$0.0	\$0.0	\$0.0	\$0.0	\$0.0
b2) Alimentos y Utensilios	\$0.0	\$0.0	\$0.0	\$0.0	\$0.0	\$0.0
b3) Materias Primas y Materiales de Producción y Comercialización	\$0.0	\$0.0	\$0.0	\$0.0	\$0.0	\$0.0
b4) Materiales y Artículos de Construcción y de Reparación	\$0.0	\$0.0	\$0.0	\$0.0	\$0.0	\$0.0
b5) Productos Químicos, Farmacéuticos y de Laboratorio	\$0.0	\$0.0	\$0.0	\$0.0	\$0.0	\$0.0

Del 1o. de Enero al 31 de Diciembre de 2020

Miles de Pesos

Concepto (c)	Egresos					Subejercicio (e)
	Aprobado (d)	Ampliaciones/ (Reducciones)	Modificado	Devengado	Pagado	
b6) Combustibles, Lubricantes y Aditivos	\$0.0	\$0.0	\$0.0	\$0.0	\$0.0	\$0.0
b7) Vestuario, Blancos, Prendas de Protección y Artículos Deportivos	\$0.0	\$0.0	\$0.0	\$0.0	\$0.0	\$0.0
b8) Materiales y Suministros Para Seguridad	\$0.0	\$0.0	\$0.0	\$0.0	\$0.0	\$0.0
b9) Herramientas, Refacciones y Accesorios Menores	\$0.0	\$0.0	\$0.0	\$0.0	\$0.0	\$0.0
C. Servicios Generales (C=c1+c2+c3+c4+c5+c6+c7+c8+c9)	\$0.0	\$0.0	\$0.0	\$0.0	\$0.0	\$0.0
c1) Servicios Básicos	\$0.0	\$0.0	\$0.0	\$0.0	\$0.0	\$0.0
c2) Servicios de Arrendamiento	\$0.0	\$0.0	\$0.0	\$0.0	\$0.0	\$0.0
c3) Servicios Profesionales, Científicos, Técnicos y Otros Servicios	\$0.0	\$0.0	\$0.0	\$0.0	\$0.0	\$0.0
c4) Servicios Financieros, Bancarios y Comerciales	\$0.0	\$0.0	\$0.0	\$0.0	\$0.0	\$0.0
c5) Servicios de Instalación, Reparación, Mantenimiento y Conservación	\$0.0	\$0.0	\$0.0	\$0.0	\$0.0	\$0.0
c6) Servicios de Comunicación Social y Publicidad	\$0.0	\$0.0	\$0.0	\$0.0	\$0.0	\$0.0
c7) Servicios de Traslado y Viáticos	\$0.0	\$0.0	\$0.0	\$0.0	\$0.0	\$0.0
c8) Servicios Oficiales	\$0.0	\$0.0	\$0.0	\$0.0	\$0.0	\$0.0
c9) Otros Servicios Generales	\$0.0	\$0.0	\$0.0	\$0.0	\$0.0	\$0.0
D. Transferencias, Asignaciones, Subsidios y Otras Ayudas (D=d1+d2+d3+d4+d5+d6+d7+d8+d9)	\$0.0	\$0.0	\$0.0	\$0.0	\$0.0	\$0.0
d1) Transferencias Internas y Asignaciones al Sector Público	\$0.0	\$0.0	\$0.0	\$0.0	\$0.0	\$0.0
d2) Transferencias al Resto del Sector Público	\$0.0	\$0.0	\$0.0	\$0.0	\$0.0	\$0.0
d3) Subsidios y Subvenciones	\$0.0	\$0.0	\$0.0	\$0.0	\$0.0	\$0.0
d4) Ayudas Sociales	\$0.0	\$0.0	\$0.0	\$0.0	\$0.0	\$0.0
d5) Pensiones y Jubilaciones	\$0.0	\$0.0	\$0.0	\$0.0	\$0.0	\$0.0
d6) Transferencias a Fideicomisos, Mandatos y Otros Análogos	\$0.0	\$0.0	\$0.0	\$0.0	\$0.0	\$0.0
d7) Transferencias a la Seguridad Social	\$0.0	\$0.0	\$0.0	\$0.0	\$0.0	\$0.0
d8) Donativos	\$0.0	\$0.0	\$0.0	\$0.0	\$0.0	\$0.0
d9) Transferencias al Exterior	\$0.0	\$0.0	\$0.0	\$0.0	\$0.0	\$0.0
E. Bienes Muebles, Inmuebles e Intangibles (E=e1+e2+e3+e4+e5+e6+e7+e8+e9)	\$0.0	\$0.0	\$0.0	\$0.0	\$0.0	\$0.0
e1) Mobiliario y Equipo de Administración	\$0.0	\$0.0	\$0.0	\$0.0	\$0.0	\$0.0
e2) Mobiliario y Equipo Educativo y Recreativo	\$0.0	\$0.0	\$0.0	\$0.0	\$0.0	\$0.0
e3) Equipo e Instrumental Médico y de Laboratorio	\$0.0	\$0.0	\$0.0	\$0.0	\$0.0	\$0.0
e4) Vehículos y Equipo de Transporte	\$0.0	\$0.0	\$0.0	\$0.0	\$0.0	\$0.0
e5) Equipo de Defensa y Seguridad	\$0.0	\$0.0	\$0.0	\$0.0	\$0.0	\$0.0
e6) Maquinaria, Otros Equipos y Herramientas	\$0.0	\$0.0	\$0.0	\$0.0	\$0.0	\$0.0
e7) Activos Biológicos	\$0.0	\$0.0	\$0.0	\$0.0	\$0.0	\$0.0
e8) Bienes Inmuebles	\$0.0	\$0.0	\$0.0	\$0.0	\$0.0	\$0.0
e9) Activos Intangibles	\$0.0	\$0.0	\$0.0	\$0.0	\$0.0	\$0.0
F. Inversión Pública (F=f1+f2+f3)	\$0.0	\$0.0	\$0.0	\$0.0	\$0.0	\$0.0
f1) Obra Pública en Bienes de Dominio Público	\$0.0	\$0.0	\$0.0	\$0.0	\$0.0	\$0.0
f2) Obra Pública en Bienes Propios	\$0.0	\$0.0	\$0.0	\$0.0	\$0.0	\$0.0
f3) Proyectos Productivos y Acciones de Fomento	\$0.0	\$0.0	\$0.0	\$0.0	\$0.0	\$0.0
G. Inversiones Financieras y Otras Provisiones (G= g1+g2+g3+g4+g5+g6+g7)	\$0.0	\$0.0	\$0.0	\$0.0	\$0.0	\$0.0
g1) Inversiones Para el Fomento de Actividades Productivas	\$0.0	\$0.0	\$0.0	\$0.0	\$0.0	\$0.0
g2) Acciones y Participaciones de Capital	\$0.0	\$0.0	\$0.0	\$0.0	\$0.0	\$0.0
g3) Compra de Títulos y Valores	\$0.0	\$0.0	\$0.0	\$0.0	\$0.0	\$0.0
g4) Concesión de Préstamos	\$0.0	\$0.0	\$0.0	\$0.0	\$0.0	\$0.0
g5) Inversiones en Fideicomisos, Mandatos y Otros Análogos Fideicomiso de Desastres Naturales (Informativo)	\$0.0	\$0.0	\$0.0	\$0.0	\$0.0	\$0.0
g6) Otras Inversiones Financieras	\$0.0	\$0.0	\$0.0	\$0.0	\$0.0	\$0.0
g7) Provisiones para Contingencias y Otras Erogaciones Especiales	\$0.0	\$0.0	\$0.0	\$0.0	\$0.0	\$0.0
H. Participaciones y Aportaciones (H= h1+h2+h3)	\$0.0	\$0.0	\$0.0	\$0.0	\$0.0	\$0.0



Del 1o. de Enero al 31 de Diciembre de 2020

Miles de Pesos

Concepto (c)	Egresos					Subejercicio (e)
	Aprobado (d)	Ampliaciones/ (Reducciones)	Modificado	Devengado	Pagado	
h1) Participaciones	\$0.0	\$0.0	\$0.0	\$0.0	\$0.0	\$0.0
h2) Aportaciones	\$0.0	\$0.0	\$0.0	\$0.0	\$0.0	\$0.0
h3) Convenios	\$0.0	\$0.0	\$0.0	\$0.0	\$0.0	\$0.0
I. Deuda Pública (I=I1+I2+I3+I4+I5+I6+I7)	\$0.0	\$0.0	\$0.0	\$0.0	\$0.0	\$0.0
I1) Amortización de la Deuda Pública	\$0.0	\$0.0	\$0.0	\$0.0	\$0.0	\$0.0
I2) Intereses de la Deuda Pública	\$0.0	\$0.0	\$0.0	\$0.0	\$0.0	\$0.0
I3) Comisiones de la Deuda Pública	\$0.0	\$0.0	\$0.0	\$0.0	\$0.0	\$0.0
I4) Gastos de la Deuda Pública	\$0.0	\$0.0	\$0.0	\$0.0	\$0.0	\$0.0
I5) Costo por Coberturas	\$0.0	\$0.0	\$0.0	\$0.0	\$0.0	\$0.0
I6) Apoyos Financieros	\$0.0	\$0.0	\$0.0	\$0.0	\$0.0	\$0.0
I7) Adeudos de Ejercicios Fiscales Anteriores (ADEFAS)	\$0.0	\$0.0	\$0.0	\$0.0	\$0.0	\$0.0
<b>III. Total de Egresos (III = I + II)</b>	<b>\$14,284.3</b>	<b>\$27.4</b>	<b>\$14,311.7</b>	<b>\$13,781.3</b>	<b>\$13,781.3</b>	<b>\$530.4</b>



MTRA. ERIKA TORRES SÁNCHEZ

RECTORA



C.P. SYNDI HERNÁNDEZ CASTRO

SECRETARIA DE ADMINISTRACIÓN Y FINANZAS

Miles de Pesos

**Ente Público: UNIVERSIDAD TECNOLÓGICA BILINGÜE INTERNACIONAL Y SUSTENTABLE DE PUEBLA**

Concepto (c)	Egresos					Subejercicio (e)
	Aprobado (d)	Ampliaciones/ (Reducciones)	Modificado	Devengado	Pagado	
<b>I. Gasto No Etiquetado (I=A+B+C+D+E+F+G+H)</b>	\$1,284.3	\$27.4	\$14,311.7	\$13,781.3	\$13,781.3	\$530.4
A. RECTORIA	\$1,284.3	\$27.4	\$14,311.7	\$13,781.3	\$13,781.3	\$530.4
A.1 UNIVERSIDAD TECNOLÓGICA BILINGÜE INTERNACIONAL Y SUSTENTABLE DE PUEBLA	\$1,284.3	\$27.4	\$14,311.7	\$13,781.3	\$13,781.3	\$530.4
B. B. Dependencia o Unidad Administrativa 2	\$0.0	\$0.0	\$0.0	\$0.0	\$0.0	\$0.0
C. C. Dependencia o Unidad Administrativa 3	\$0.0	\$0.0	\$0.0	\$0.0	\$0.0	\$0.0
D. D. Dependencia o Unidad Administrativa 4	\$0.0	\$0.0	\$0.0	\$0.0	\$0.0	\$0.0
E. E. Dependencia o Unidad Administrativa 5	\$0.0	\$0.0	\$0.0	\$0.0	\$0.0	\$0.0
F. F. Dependencia o Unidad Administrativa 6	\$0.0	\$0.0	\$0.0	\$0.0	\$0.0	\$0.0
G. G. Dependencia o Unidad Administrativa 7	\$0.0	\$0.0	\$0.0	\$0.0	\$0.0	\$0.0
H. H. Dependencia o Unidad Administrativa xx	\$0.0	\$0.0	\$0.0	\$0.0	\$0.0	\$0.0
<b>II. Gasto Etiquetado (II=A+B+C+D+E+F+G+H)</b>	\$0.0	\$0.0	\$0.0	\$0.0	\$0.0	\$0.0
A. A. Dependencia o Unidad Administrativa 1	\$0.0	\$0.0	\$0.0	\$0.0	\$0.0	\$0.0
B. B. Dependencia o Unidad Administrativa 2	\$0.0	\$0.0	\$0.0	\$0.0	\$0.0	\$0.0
C. C. Dependencia o Unidad Administrativa 3	\$0.0	\$0.0	\$0.0	\$0.0	\$0.0	\$0.0
D. D. Dependencia o Unidad Administrativa 4	\$0.0	\$0.0	\$0.0	\$0.0	\$0.0	\$0.0
E. E. Dependencia o Unidad Administrativa 5	\$0.0	\$0.0	\$0.0	\$0.0	\$0.0	\$0.0
F. F. Dependencia o Unidad Administrativa 6	\$0.0	\$0.0	\$0.0	\$0.0	\$0.0	\$0.0
G. G. Dependencia o Unidad Administrativa 7	\$0.0	\$0.0	\$0.0	\$0.0	\$0.0	\$0.0
H. H. Dependencia o Unidad Administrativa xx	\$0.0	\$0.0	\$0.0	\$0.0	\$0.0	\$0.0
<b>III. Total de Egresos (III = I + II)</b>	\$1,284.3	\$27.4	\$14,311.7	\$13,781.3	\$13,781.3	\$530.4



MTRA. ERIKA TORRES SÁNCHEZ

RECTORA



C.P. SYNDI HERNÁNDEZ CASTRO

SECRETARIA DE ADMINISTRACIÓN Y FINANZAS


Del 1o. de Enero al 31 de Diciembre de 2020

Miles de Pesos

**Ente Público: UNIVERSIDAD TECNOLÓGICA BILINGÜE INTERNACIONAL Y  
SUSTENTABLE DE PUEBLA**

Concepto (c)	Egresos					Subejercicio (e)
	Aprobado (d)	Ampliaciones/ (Reducciones)	Modificado	Devengado	Pagado	
<b>I. Gasto No Etiquetado (I=A+B+C+D)</b>	<b>\$14,284.3</b>	<b>\$27.4</b>	<b>\$14,311.7</b>	<b>\$13,781.3</b>	<b>\$13,781.3</b>	<b>\$530.4</b>
<b>A. Gobierno (A=a1+a2+a3+a4+a5+a6+a7+a8)</b>	<b>\$0.0</b>	<b>\$0.0</b>	<b>\$0.0</b>	<b>\$0.0</b>	<b>\$0.0</b>	<b>\$0.0</b>
a1) Legislación	\$0.0	\$0.0	\$0.0	\$0.0	\$0.0	\$0.0
a2) Justicia	\$0.0	\$0.0	\$0.0	\$0.0	\$0.0	\$0.0
a3) Coordinación de la Política de Gobierno	\$0.0	\$0.0	\$0.0	\$0.0	\$0.0	\$0.0
a4) Relaciones Exteriores	\$0.0	\$0.0	\$0.0	\$0.0	\$0.0	\$0.0
a5) Asuntos Financieros y Hacendarios	\$0.0	\$0.0	\$0.0	\$0.0	\$0.0	\$0.0
a6) Seguridad Nacional	\$0.0	\$0.0	\$0.0	\$0.0	\$0.0	\$0.0
a7) Asuntos de Orden Público y de Seguridad Interior	\$0.0	\$0.0	\$0.0	\$0.0	\$0.0	\$0.0
a8) Otros Servicios Generales	\$0.0	\$0.0	\$0.0	\$0.0	\$0.0	\$0.0
<b>B. Desarrollo Social (B=b1+b2+b3+b4+b5+b6+b7)</b>	<b>\$14,284.3</b>	<b>\$27.4</b>	<b>\$14,311.7</b>	<b>\$13,781.3</b>	<b>\$13,781.3</b>	<b>\$530.4</b>
b1) Protección Ambiental	\$0.0	\$0.0	\$0.0	\$0.0	\$0.0	\$0.0
b2) Vivienda y Servicios a la Comunidad	\$0.0	\$0.0	\$0.0	\$0.0	\$0.0	\$0.0
b3) Salud	\$0.0	\$0.0	\$0.0	\$0.0	\$0.0	\$0.0
b4) Recreación, Cultura y Otras Manifestaciones Sociales	\$0.0	\$0.0	\$0.0	\$0.0	\$0.0	\$0.0
b5) Educación	\$14,284.3	\$27.4	\$14,311.7	\$13,781.3	\$13,781.3	\$530.4
b6) Protección Social	\$0.0	\$0.0	\$0.0	\$0.0	\$0.0	\$0.0
b7) Otros Asuntos Sociales	\$0.0	\$0.0	\$0.0	\$0.0	\$0.0	\$0.0
<b>C. Desarrollo Económico (C=c1+c2+c3+c4+c5+c6+c7+c8+c9)</b>	<b>\$0.0</b>	<b>\$0.0</b>	<b>\$0.0</b>	<b>\$0.0</b>	<b>\$0.0</b>	<b>\$0.0</b>
c1) Asuntos Económicos, Comerciales y Laborales en General	\$0.0	\$0.0	\$0.0	\$0.0	\$0.0	\$0.0
c2) Agropecuaria, Silvicultura, Pesca y Caza	\$0.0	\$0.0	\$0.0	\$0.0	\$0.0	\$0.0
c3) Combustibles y Energía	\$0.0	\$0.0	\$0.0	\$0.0	\$0.0	\$0.0
c4) Minería, Manufacturas y Construcción	\$0.0	\$0.0	\$0.0	\$0.0	\$0.0	\$0.0
c5) Transporte	\$0.0	\$0.0	\$0.0	\$0.0	\$0.0	\$0.0
c6) Comunicaciones	\$0.0	\$0.0	\$0.0	\$0.0	\$0.0	\$0.0
c7) Turismo	\$0.0	\$0.0	\$0.0	\$0.0	\$0.0	\$0.0
c8) Ciencia, Tecnología e Innovación	\$0.0	\$0.0	\$0.0	\$0.0	\$0.0	\$0.0
c9) Otras Industrias y Otros Asuntos Económicos	\$0.0	\$0.0	\$0.0	\$0.0	\$0.0	\$0.0
<b>D. Otras No Clasificadas en Funciones Anteriores (D=d1+d2+d3+d4)</b>	<b>\$0.0</b>	<b>\$0.0</b>	<b>\$0.0</b>	<b>\$0.0</b>	<b>\$0.0</b>	<b>\$0.0</b>
d1) Transacciones de la Deuda Pública / Costo Financiero de la Deuda	\$0.0	\$0.0	\$0.0	\$0.0	\$0.0	\$0.0
d2) Transferencias, Participaciones y Aportaciones Entre Diferentes Niveles y Ordenes de Gobierno	\$0.0	\$0.0	\$0.0	\$0.0	\$0.0	\$0.0
d3) Saneamiento del Sistema Financiero	\$0.0	\$0.0	\$0.0	\$0.0	\$0.0	\$0.0
d4) Adeudos de Ejercicios Fiscales Anteriores	\$0.0	\$0.0	\$0.0	\$0.0	\$0.0	\$0.0
<b>II. Gasto Etiquetado (II=A+B+C+D)</b>	<b>\$0.0</b>	<b>\$0.0</b>	<b>\$0.0</b>	<b>\$0.0</b>	<b>\$0.0</b>	<b>\$0.0</b>
<b>A. Gobierno (A=a1+a2+a3+a4+a5+a6+a7+a8)</b>	<b>\$0.0</b>	<b>\$0.0</b>	<b>\$0.0</b>	<b>\$0.0</b>	<b>\$0.0</b>	<b>\$0.0</b>
a1) Legislación	\$0.0	\$0.0	\$0.0	\$0.0	\$0.0	\$0.0
a2) Justicia	\$0.0	\$0.0	\$0.0	\$0.0	\$0.0	\$0.0

Concepto (c)	Egresos					Subejercicio (e)
	Aprobado (d)	Ampliaciones/ (Reducciones)	Modificado	Devengado	Pagado	
a3) Coordinación de la Política de Gobierno	\$0.0	\$0.0	\$0.0	\$0.0	\$0.0	\$0.0
a4) Relaciones Exteriores	\$0.0	\$0.0	\$0.0	\$0.0	\$0.0	\$0.0
a5) Asuntos Financieros y Hacendarios	\$0.0	\$0.0	\$0.0	\$0.0	\$0.0	\$0.0
a6) Seguridad Nacional	\$0.0	\$0.0	\$0.0	\$0.0	\$0.0	\$0.0
a7) Asuntos de Orden Público y de Seguridad Interior	\$0.0	\$0.0	\$0.0	\$0.0	\$0.0	\$0.0
a8) Otros Servicios Generales	\$0.0	\$0.0	\$0.0	\$0.0	\$0.0	\$0.0
<b>B. Desarrollo Social (B=b1+b2+b3+b4+b5+b6+b7)</b>	<b>\$0.0</b>	<b>\$0.0</b>	<b>\$0.0</b>	<b>\$0.0</b>	<b>\$0.0</b>	<b>\$0.0</b>
b1) Protección Ambiental	\$0.0	\$0.0	\$0.0	\$0.0	\$0.0	\$0.0
b2) Vivienda y Servicios a la Comunidad	\$0.0	\$0.0	\$0.0	\$0.0	\$0.0	\$0.0
b3) Salud	\$0.0	\$0.0	\$0.0	\$0.0	\$0.0	\$0.0
b4) Recreación, Cultura y Otras Manifestaciones Sociales	\$0.0	\$0.0	\$0.0	\$0.0	\$0.0	\$0.0
b5) Educación	\$0.0	\$0.0	\$0.0	\$0.0	\$0.0	\$0.0
b6) Protección Social	\$0.0	\$0.0	\$0.0	\$0.0	\$0.0	\$0.0
b7) Otros Asuntos Sociales	\$0.0	\$0.0	\$0.0	\$0.0	\$0.0	\$0.0
<b>C. Desarrollo Económico (C=c1+c2+c3+c4+c5+c6+c7+c8+c9)</b>	<b>\$0.0</b>	<b>\$0.0</b>	<b>\$0.0</b>	<b>\$0.0</b>	<b>\$0.0</b>	<b>\$0.0</b>
c1) Asuntos Económicos, Comerciales y Laborales en General	\$0.0	\$0.0	\$0.0	\$0.0	\$0.0	\$0.0
c2) Agropecuaria, Silvicultura, Pesca y Caza	\$0.0	\$0.0	\$0.0	\$0.0	\$0.0	\$0.0
c3) Combustibles y Energía	\$0.0	\$0.0	\$0.0	\$0.0	\$0.0	\$0.0
c4) Minería, Manufacturas y Construcción	\$0.0	\$0.0	\$0.0	\$0.0	\$0.0	\$0.0
c5) Transporte	\$0.0	\$0.0	\$0.0	\$0.0	\$0.0	\$0.0
c6) Comunicaciones	\$0.0	\$0.0	\$0.0	\$0.0	\$0.0	\$0.0
c7) Turismo	\$0.0	\$0.0	\$0.0	\$0.0	\$0.0	\$0.0
c8) Ciencia, Tecnología e Innovación	\$0.0	\$0.0	\$0.0	\$0.0	\$0.0	\$0.0
c9) Otras Industrias y Otros Asuntos Económicos	\$0.0	\$0.0	\$0.0	\$0.0	\$0.0	\$0.0
<b>D. Otras No Clasificadas en Funciones Anteriores (D=d1+d2+d3+d4)</b>	<b>\$0.0</b>	<b>\$0.0</b>	<b>\$0.0</b>	<b>\$0.0</b>	<b>\$0.0</b>	<b>\$0.0</b>
d1) Transacciones de la Deuda Pública / Costo Financiero de la Deuda	\$0.0	\$0.0	\$0.0	\$0.0	\$0.0	\$0.0
d2) Transferencias, Participaciones y Aportaciones Entre Diferentes Niveles y Ordenes de Gobierno	\$0.0	\$0.0	\$0.0	\$0.0	\$0.0	\$0.0
d3) Saneamiento del Sistema Financiero	\$0.0	\$0.0	\$0.0	\$0.0	\$0.0	\$0.0
d4) Adeudos de Ejercicios Fiscales Anteriores	\$0.0	\$0.0	\$0.0	\$0.0	\$0.0	\$0.0
<b>III. Total de Egresos (III = I + II)</b>	<b>\$14,284.3</b>	<b>\$27.4</b>	<b>\$14,311.7</b>	<b>\$13,781.3</b>	<b>\$13,781.3</b>	<b>\$530.4</b>



MTRA. ERIKA TORRES SÁNCHEZ

RECTORA




C.P. SYNDI HERNÁNDEZ CASTRO

SECRETARIA DE ADMINISTRACIÓN Y FINANZAS

**Ente Público: UNIVERSIDAD TECNOLÓGICA BILINGÜE INTERNACIONAL Y  
SUSTENTABLE DE PUEBLA**

Concepto (c)	Egresos					Subejercicio (e)
	Aprobado (d)	Ampliaciones/ (Reducciones)	Modificado	Devengado	Pagado	
<b>I. Gasto No Etiquetado (I=A+B+C+D+E+F)</b>	<b>\$11,125.0</b>	<b>\$33.1</b>	<b>\$11,158.1</b>	<b>\$11,158.1</b>	<b>\$11,158.1</b>	<b>\$0.0</b>
A. Personal Administrativo y de Servicio Público	\$11,125.0	\$33.1	\$11,158.1	\$11,158.1	\$11,158.1	\$0.0
B. Magisterio	\$0.0	\$0.0	\$0.0	\$0.0	\$0.0	\$0.0
C. Servicios de Salud (C=c1+c2)	\$0.0	\$0.0	\$0.0	\$0.0	\$0.0	\$0.0
c1) Personal Administrativo	\$0.0	\$0.0	\$0.0	\$0.0	\$0.0	\$0.0
c2) Personal Médico, Paramédico y afin	\$0.0	\$0.0	\$0.0	\$0.0	\$0.0	\$0.0
D. Seguridad Pública	\$0.0	\$0.0	\$0.0	\$0.0	\$0.0	\$0.0
E. Gastos asociados a la implementación de nuevas leyes federales o reformas a las mismas (E = e1 + e2)	\$0.0	\$0.0	\$0.0	\$0.0	\$0.0	\$0.0
e1) Nombre del Programa o Ley 1	\$0.0	\$0.0	\$0.0	\$0.0	\$0.0	\$0.0
e2) Nombre del Programa o Ley 2	\$0.0	\$0.0	\$0.0	\$0.0	\$0.0	\$0.0
F. Sentencias laborales definitivas	\$0.0	\$0.0	\$0.0	\$0.0	\$0.0	\$0.0
<b>II. Gasto Etiquetado (II=A+B+C+D+E+F)</b>	<b>\$0.0</b>	<b>\$0.0</b>	<b>\$0.0</b>	<b>\$0.0</b>	<b>\$0.0</b>	<b>\$0.0</b>
A. Personal Administrativo y de Servicio Público	\$0.0	\$0.0	\$0.0	\$0.0	\$0.0	\$0.0
B. Magisterio	\$0.0	\$0.0	\$0.0	\$0.0	\$0.0	\$0.0
C. Servicios de Salud (C=c1+c2)	\$0.0	\$0.0	\$0.0	\$0.0	\$0.0	\$0.0
c1) Personal Administrativo	\$0.0	\$0.0	\$0.0	\$0.0	\$0.0	\$0.0
c2) Personal Médico, Paramédico y afin	\$0.0	\$0.0	\$0.0	\$0.0	\$0.0	\$0.0
D. Seguridad Pública	\$0.0	\$0.0	\$0.0	\$0.0	\$0.0	\$0.0
E. Gastos asociados a la implementación de nuevas leyes federales o reformas a las mismas (E = e1 + e2)	\$0.0	\$0.0	\$0.0	\$0.0	\$0.0	\$0.0
e1) Nombre del Programa o Ley 1	\$0.0	\$0.0	\$0.0	\$0.0	\$0.0	\$0.0
e2) Nombre del Programa o Ley 2	\$0.0	\$0.0	\$0.0	\$0.0	\$0.0	\$0.0
F. Sentencias laborales definitivas	\$0.0	\$0.0	\$0.0	\$0.0	\$0.0	\$0.0
<b>III. Total del Gasto en Servicios Personales (III = I + II)</b>	<b>\$11,125.0</b>	<b>\$33.1</b>	<b>\$11,158.1</b>	<b>\$11,158.1</b>	<b>\$11,158.1</b>	<b>\$0.0</b>



MTRA. ERIKA TORRES SÁNCHEZ  
RECTORA



C.P. SYNDI HERNÁNDEZ CASTRO  
SECRETARIA DE ADMINISTRACIÓN Y FINANZAS

Ente Público:

UNIVERSIDAD TECNOLÓGICA BILINGÜE INTERNACIONAL Y SUSTENTABLE DE PUEBLA

Indicadores de Observancia (c)	Implementación		Resultado		Fundamento (h)	Comentarios (i)
	SI	NO	Monto o valor (f)	Unidad (pesos/porcentaje) (g)		
	Mecanismo de Verificación (d)	Fecha estimada de cumplimiento (e)				
<b>INDICADORES PRESUPUESTARIOS</b>						
<b>A. INDICADORES CUANTITATIVOS</b>						
<b>1 Balance Presupuestario Sostenible (j)</b>						
a. Propuesto	SI	Iniciativa de Ley de Ingresos y Proyecto de Presupuesto de Egresos		\$14,284.3 Pesos	Art. 6 y 19 de la LDF	
b. Aprobado	SI	Ley de Ingresos y Presupuesto de Egresos		\$14,311.7 Pesos	Art. 6 y 19 de la LDF	
c. Ejercido	SI	Cuenta Pública / Formato 4 LDF		\$13,781.3 Pesos	Art. 6 y 19 de la LDF	
<b>2 Balance Presupuestario de Recursos Disponibles Sostenible (k)</b>						
a. Propuesto	N/A	Iniciativa de Ley de Ingresos y Proyecto de Presupuesto de Egresos		\$0.0 Pesos	Art. 6 y 19 de la LDF	
b. Aprobado	N/A	Ley de Ingresos y Presupuesto de Egresos		\$0.0 Pesos	Art. 6 y 19 de la LDF	
c. Ejercido	N/A	Cuenta Pública / Formato 4 LDF		\$0.0 Pesos	Art. 6 y 19 de la LDF	
<b>3 Financiamiento Neto dentro del Techo de Financiamiento Neto (l)</b>						
a. Propuesto	N/A	Iniciativa de Ley de Ingresos		\$0.0 Pesos	Art. 6, 19 y 46 de la LDF	
b. Aprobado	N/A	Ley de Ingresos		\$0.0 Pesos	Art. 6, 19 y 46 de la LDF	
c. Ejercido	N/A	Cuenta Pública / Formato 4 LDF		\$0.0 Pesos	Art. 6, 19 y 46 de la LDF	
<b>4 Recursos destinados a la atención de desastres naturales</b>						
a. Asignación al fideicomiso para desastres naturales (m)						
a.1 Aprobado	N/A	Reporte Trim. Formato 6 a)		\$0.0 Pesos	Art. 9 de la LDF	
a.2 Pagado	N/A	Cuenta Pública / Formato 6 a)		\$0.0 Pesos	Art. 9 de la LDF	

Del 1o. de Enero al 31 de Diciembre de 2020  
Miles de Pesos

Indicadores de Observancia (c)	Implementación		Resultado		Fundamento (h)	Comentarios (i)
	SI	NO	Monto o valor (f)	Unidad (pesos/porcentaje) (g)		
b. Aportación promedio realizada por la Entidad Federativa durante los 5 ejercicios previos, para infraestructura dañada por desastres naturales (n)	N/A		\$0.0	Pesos	Art. 9 de la LDF	
c. Saldo del fideicomiso para desastres naturales (o)	N/A		\$0.0	Pesos	Art. 9 de la LDF	
d. Costo promedio de los últimos 5 ejercicios de la reconstrucción de infraestructura dañada por desastres naturales (p)	N/A		\$0.0	Pesos	Art. 9 de la LDF	
5 Techo para servicios personales (q)						
a. Aseignación en el Presupuesto de Egresos	SI		\$11,125.0	Pesos	Art. 10 y 21 de la LDF	
b. Ejercicio	SI		\$11,125.0	Pesos	Art. 13 fracc. V y 21 de la LDF	
6 Provisiones de gasto para compromisos de pago derivados de APPs (r)						
a. Aseignación en el Presupuesto de Egresos	N/A		\$0.0	Pesos	Art. 11 y 21 de la LDF	
7 Techo de ADEFAS para el ejercicio fiscal (s)						
a. Propuesto	N/A		\$0.0	Pesos	Art. 12 y 20 de la LDF	
b. Aprobado	N/A		\$0.0	Pesos	Art. 12 y 20 de la LDF	
c. Ejercicio	N/A		\$0.0	Pesos	Art. 12 y 20 de la LDF	
<b>B. INDICADORES CUALITATIVOS</b>						
<b>1 Iniciativa de Ley de Ingresos y Proyecto de Presupuesto de Egresos</b>						
a. Objetivos anuales, estrategias y metas para el ejercicio fiscal (t)	SI		\$0.0	Pesos	Art. 5 y 18 de la LDF	
b. Proyecciones de ejercicios posteriores (u)	N/A		\$0.0	Pesos	Art. 5 y 18 de la LDF	
c. Descripción de riesgos relevantes y propuestas de acción para enfrentarlos (v)	N/A		\$0.0	Pesos	Art. 5 y 18 de la LDF	
d. Resultados de ejercicios fiscales anteriores y el ejercicio fiscal en cuestión (w)	SI		\$0.0	Pesos	Art. 5 y 18 de la LDF	
e. Estudio actual de las pensiones de sus trabajadores (x)	N/A		\$0.0	Pesos	Art. 5 y 18 de la LDF	

Del 1o. de Enero al 31 de Diciembre de 2020  
Miles de Pesos

Indicadores de Observancia (c)	Implementación			Resultado		Fundamento (h)	Comentarios (i)	
	SI	NO	Mecanismo de Verificación (d)	Fecha estimada de cumplimiento (e)	Monto o valor (f)			Unidad (pesos/porcentaje) (g)
<b>2 Balance Presupuestario de Recursos Disponibles, en caso de ser negativo</b>								
a. Razones excepcionales que justifiquen el Balance Presupuestario de Recursos Disponibles negativo (y)	N/A		Iniciativa de Ley de Ingresos o Proyecto de Presupuesto de Egresos		\$0.0	Pesos	Art. 6 y 19 de la LDF	
b. Fuente de recursos para cubrir el Balance Presupuestario de Recursos Disponibles negativo (z)	N/A		Iniciativa de Ley de Ingresos o Proyecto de Presupuesto de Egresos		\$0.0	Pesos	Art. 6 y 19 de la LDF	
c. Número de ejercicios fiscales y acciones necesarias para cubrir el Balance Presupuestario de Recursos Disponibles negativo (aa)	N/A		Iniciativa de Ley de Ingresos o Proyecto de Presupuesto de Egresos		\$0.0	Pesos	Art. 6 y 19 de la LDF	
d. Informes Trimestrales sobre el avance de las acciones para recuperar el Balance Presupuestario de Recursos Disponibles (bb)	N/A		Reporte Trim. y Cuenta Pública		\$0.0	Pesos	Art. 6 y 19 de la LDF	
<b>3 Servicios Personales</b>								
a. Remuneraciones de los servidores públicos (cc)	N/A		Proyecto de Presupuesto		\$0.0	Pesos	Art. 10 y 21 de la LDF	
b. Previsiones salariales y económicas para cubrir incrementos salariales, creación de plazas y otros (dd)	N/A		Proyecto de Presupuesto		\$0.0	Pesos	Art. 10 y 21 de la LDF	
<b>INDICADORES DEL EJERCICIO PRESUPUESTARIO</b>								
<b>A. INDICADORES CUANTITATIVOS</b>								
<b>1 Ingresos Excedentes derivados de Ingresos de Libre Disposición</b>								
a. Monto de Ingresos Excedentes derivados de ILD (ee)	N/A		Cuenta Pública / Formato 5		\$0.0	Pesos	Art. 14 y 21 de la LDF	
b. Monto de Ingresos Excedentes derivados de ILD destinados al fin del A.14, fracción I de la LDF (ff)	N/A		Cuenta Pública		\$0.0	Pesos	Art. 14 y 21 de la LDF	
c. Monto de Ingresos Excedentes derivados de ILD destinados al fin del A.14, fracción II, a) de la LDF (gg)	N/A		Cuenta Pública		\$0.0	Pesos	Art. 14 y 21 de la LDF	
d. Monto de Ingresos Excedentes derivados de ILD destinados al fin del A.14, fracción II, b) de la LDF (hh)	N/A		Cuenta Pública		\$0.0	Pesos	Art. 14 y 21 de la LDF	
e. Monto de Ingresos Excedentes derivados de ILD destinados al fin del artículo noveno transitorio de la LDF (ii)	N/A				\$0.0	Pesos	Art. Noveno Transitorio de la LDF	
<b>B. INDICADORES CUALITATIVOS</b>								
1 Análisis Costo-Beneficio para programas o proyectos de inversión mayores a 10 millones de UDIS (jj)	N/A		Página de internet de la Secretaría de Finanzas o Tesorería Municipal		\$0.0	Pesos	Art. 13 frac. III y 21 de la LDF	
2 Análisis de conveniencia y análisis de transferencia de riesgos de los proyectos APPs (kk)	N/A		Página de internet de la Secretaría de Finanzas o Tesorería Municipal		\$0.0	Pesos	Art. 13 frac. III y 21 de la LDF	




**Anexo 3.- Guía de Cumplimiento de la Ley de Disciplina Financiera de las Entidades Federativas y Municipios**

**Del 1o. de Enero al 31 de Diciembre de 2020**

**Miles de Pesos**

Indicadores de Observancia (c)	Implementación			Resultado		Fundamento (h)	Comentarios (i)
	SI	NO	Fecha estimada de cumplimiento (e)	Monto o valor (f)	Unidad (pesos/porcentaje) (g)		
3. Identificación de población objetivo, destino y temporalidad de subsidios (II)	N/A			\$0.0	Pesos	Art. 13 frac. VII y 21 de la LDF	
<b>INDICADORES DE DEUDA PÚBLICA</b>							
<b>A. INDICADORES CUANTITATIVOS</b>							
<b>1 Obligaciones a Corto Plazo</b>							
a. Límite de Obligaciones a Corto Plazo (mm)	N/A			\$0.0	Pesos	Art. 30 frac. I de la LDF	
b. Obligaciones a Corto Plazo (nn)	N/A			\$0.0	Pesos	Art. 30 frac. I de la LDF	



**MTRA. ERIKA TORRES SÁNCHEZ**

RECTORA



**C.P. SYNDI HERNÁNDEZ CASTRO**

SECRETARIA DE ADMINISTRACIÓN Y FINANZAS





Gobierno de Puebla  
Hacer historia. Hacer futuro.

### Cuenta Pública 2020

Artículo 31 LDF Información Detallada de Contratación  
de Obligaciones a Corto Plazo  
al 31 de Diciembre 2020  
Miles de Pesos



Ente Público: \_\_\_\_\_

No.	Obligación a Corto Plazo	Importe	Tasa %	Plazo	Comisiones	Nombre	Costo Relacionado
1	Servicios Personales	136.0	0%				-
2	Proveedores a corto plazo	10.4	0%				-
3	ISR	311.6	0%				-
4	3% ISERTP	51.1	0%				-
5	Otras Retenciones y Cont	20.3	0%				-
6	Otras cuentas por pagar a c	169.8	0%				-
		-	0%				-
		-	0%				-
		-	0%				-
		-	0%				-
		-	0%				-
		-	0%				-
		-	0%				-
		-	0%				-
		-	0%				-
		-	0%				-
		-	0%				-
		-	0%				-
		-	0%				-
		-	0%				-
		-	0%				-

**Tasa Efectiva de las Obligaciones a Corto Plazo**  
(Art. 26 fracc. IV)

AUTORIZO  
  
MTRA. ERIKA TORRES SÁNCHEZ  
RECTORA

ELABORÓ  
  
C.P. SYNDI HERNÁNDEZ CASTRO  
SECRETARIA DE ADMINISTRACIÓN Y  
FINANZAS