



Gobierno de Puebla

Hacer historia. Hacer futuro.



Secretaría de Educación



CUENTA PÚBLICA

2019



UNIVERSIDAD TECNOLÓGICA BILINGÜE INTERNACIONAL Y SUSTENTABLE DE PUEBLA

INTRODUCCIÓN

La Universidad Tecnológica Bilingüe Internacional y Sustentable de Puebla es un organismo público descentralizado del gobierno del estado de Puebla, con personalidad jurídica y patrimonios propios. sus objetivos es ofrecer educación tecnológica de tipo superior que forme técnicos universitarios con un sentido innovador incorporados a los avances científicos y tecnológicos que coadyuven al constante mejoramiento económico social y cultural; así como la producción industrial y de servicios de la región; ofrecer programas de continuidad de estudios para los egresados del nivel Técnico Superiores Universitario o Profesional asociado de otras Instituciones de Educación Superior.

Misión: Formar Técnicos Superiores Universitarios bilingües reconocidos por sus competencias profesionales y valores éticos, por su visión internacional, su compromiso social y su consciencia de la sustentabilidad.

Visión: Ser una institución educativa reconocida nacional e internacionalmente por la pertinencia y permanente actualización de sus programas formativos, por el intercambio cultural y por la sólida y efectiva vinculación con las necesidades industriales.

**Ente Público: UNIVERSIDAD TECNOLÓGICA BILINGÜE INTERNACIONAL Y
SUSTENTABLE DE PUEBLA**

Concepto	Año		Concepto	Año	
	2019	2018		2019	2018
ACTIVO			PASIVO		
Activo Circulante			Pasivo Circulante		
Efectivo y Equivalentes	\$37.3	\$203.0	Cuentas por Pagar a Corto Plazo	\$1,574.9	\$483.9
Derechos a Recibir Efectivo o Equivalentes	\$1,775.1	\$437.6	Documentos por Pagar a Corto Plazo	\$0.0	\$0.0
Derechos a Recibir Bienes o Servicios	\$17.9	\$17.9	Porción a Corto Plazo de la Deuda Pública a Largo Plazo	\$0.0	\$0.0
Inventarios	\$0.0	\$0.0	Titulos y Valores a Corto Plazo	\$0.0	\$0.0
Almacenes	\$0.0	\$0.0	Pasivos Diferidos a Corto Plazo	\$0.0	\$0.0
Estimación por Pérdida o Deterioro de Activos Circulantes	\$0.0	\$0.0	Fondos y Bienes de Terceros en Garantía y/o Administración a Corto Plazo	\$0.0	\$0.0
Otros Activos Circulantes	\$0.0	\$0.0	Provisiones a Corto Plazo	\$0.0	\$0.0
			Otros Pasivos a Corto Plazo	\$0.0	\$0.0
Total de Activos Circulantes	\$1,830.3	\$658.5	Total de Pasivos Circulantes	\$1,574.9	\$483.9
Activo No Circulante			Pasivo No Circulante		
Inversiones Financieras a Largo Plazo	\$0.0	\$0.0	Cuentas por Pagar a Largo Plazo	\$0.0	\$0.0
Derechos a Recibir Efectivo o Equivalentes a Largo Plazo	\$0.0	\$0.0	Documentos por Pagar a Largo Plazo	\$0.0	\$0.0
Bienes Inmuebles, Infraestructura y Construcciones en Proceso	\$0.0	\$0.0	Deuda Pública a Largo Plazo	\$0.0	\$0.0
Bienes Muebles	\$4,171.5	\$458.9	Pasivos Diferidos a Largo Plazo	\$0.0	\$0.0
Activos Intangibles	\$140.6	\$140.6	Fondos y Bienes de Terceros en Garantía y/o en Administración a Largo Plazo	\$0.0	\$0.0
Depreciación, Deterioro y Amortización Acumulada de Bienes	-\$675.5	-\$266.6	Provisiones a Largo Plazo	\$0.0	\$0.0
Activos Diferidos	\$0.0	\$0.0			
Estimación por Pérdida o Deterioro de Activos no Circulantes	\$0.0	\$0.0	Total de Pasivos No Circulantes	\$0.0	\$0.0
Otros Activos no Circulantes	\$0.0	\$0.0			
Total de Activos No Circulantes	\$3,636.6	\$332.9	TOTAL DEL PASIVO	\$1,574.9	\$483.9
TOTAL DEL ACTIVO	\$5,466.9	\$991.4	HACIENDA PÚBLICA/PATRIMONIO		
			Hacienda Pública/Patrimonio Contribuido	\$0.0	\$0.0
			Aportaciones	\$0.0	\$0.0
			Donaciones de Capital	\$0.0	\$0.0
			Actualización de la Hacienda Pública / Patrimonio	\$0.0	\$0.0
			Hacienda Pública/Patrimonio Generado	\$3,892.0	\$507.5
			Resultados del Ejercicio (Ahorro / Desahorro)	\$3,384.3	-\$70.4
			Resultados de Ejercicios Anteriores	\$507.7	\$577.9
			Revalúos	\$0.0	\$0.0
			Reservas	\$0.0	\$0.0
			Rectificaciones de Resultados de Ejercicios Anteriores	\$0.0	\$0.0


Concepto	Año		Concepto	Año	
	2019	2018		2019	2018
			Exceso o Insuficiencia en la Actualización de la Hacienda Pública/Patrimonio	\$0.0	\$0.0
			Resultado por Posición Monetaria	\$0.0	\$0.0
			Resultado por Tenencia de Activos no Monetarios	\$0.0	\$0.0
			Total Hacienda Pública/ Patrimonio	\$3,892.0	\$507.5
			TOTAL DEL PASIVO Y HACIENDA PÚBLICA / PATRIMONIO	\$5,466.9	\$991.4

Bajo protesta de decir verdad declaramos que los Estados Financieros y sus notas, son razonablemente correctos y son responsabilidad del emisor

La suma de los parciales puede no coincidir con el total debido al redondeo.



MTRO. OMAR ALEMAN CHANG
RECTOR



C.P. MIRIAM LORENZO ALONSO
JEFA DE DEPARTAMENTO DE FACTOR HUMANO,
FINANCIERO Y CONTABILIDAD

**Ente Público: UNIVERSIDAD TECNOLÓGICA BILINGÜE INTERNACIONAL Y
SUSTENTABLE DE PUEBLA**

Concepto	2019	2018	Concepto	2019	2018
INGRESOS Y OTROS BENEFICIOS			GASTOS Y OTRAS PÉRDIDAS		
Ingresos de la Gestión	\$2,464.9	\$2,408.1	Gastos de Funcionamiento	\$15,482.3	\$14,237.8
Impuestos	\$0.0	\$0.0	Servicios Personales	\$7,046.0	\$6,033.7
Cuotas y Aportaciones de Seguridad Social	\$0.0	\$0.0	Materiales y Suministros	\$1,198.7	\$704.5
Contribuciones de Mejoras	\$0.0	\$0.0	Servicios Generales	\$7,237.6	\$7,499.6
Derechos	\$1,816.7	\$1,842.5	Transferencias, Asignaciones, Subsidios y Otras Ayudas	\$116.5	\$157.2
Productos	\$0.5	\$0.0	Transferencias Internas y Asignaciones al Sector Público	\$0.0	\$0.0
Aprovechamientos	\$0.0	\$0.0	Transferencias al Resto del Sector Público	\$0.0	\$0.0
Ingresos por Venta de Bienes y Prestaciones de Servicios	\$647.7	\$565.6	Subsidios y Subvenciones	\$0.0	\$0.0
Participaciones, Aportaciones, Convenios, Incentivos Derivados de la Colaboración Fiscal, Fondos Distintos de Aportaciones, Transferencias, Asignaciones, Subsidios y Subvenciones, y Pensiones y Jubilaciones	\$16,927.0	\$12,044.4	Ayudas Sociales	\$116.5	\$157.2
Participaciones, Aportaciones, Convenios, Incentivos Derivados de la Colaboración Fiscal y Fondos Distintos de Aportaciones	\$0.0	\$0.0	Pensiones y Jubilaciones	\$0.0	\$0.0
Transferencias, Asignaciones, Subsidios y Subvenciones, y Pensiones y Jubilaciones	\$16,927.0	\$12,044.4	Transferencias a Fideicomisos, Mandatos y Contratos Análogos	\$0.0	\$0.0
Otros Ingresos y Beneficios	\$0.0	\$1.9	Transferencias a la Seguridad Social	\$0.0	\$0.0
Ingresos Financieros	\$0.0	\$1.9	Donativos	\$0.0	\$0.0
Incremento por Variación de Inventarios	\$0.0	\$0.0	Transferencias al Exterior	\$0.0	\$0.0
Disminución del Exceso de Estimaciones por Pérdida o Deterioro u Obsolescencia	\$0.0	\$0.0	Participaciones y Aportaciones	\$0.0	\$0.0
Disminución del Exceso de Provisiones	\$0.0	\$0.0	Participaciones	\$0.0	\$0.0
Otros Ingresos y Beneficios Varios	\$0.0	\$0.0	Aportaciones	\$0.0	\$0.0
Total de Ingresos y Otros Beneficios	\$19,391.9	\$14,454.4	Convenios	\$0.0	\$0.0
			Intereses, Comisiones y Otros Gastos de la Deuda Pública	\$0.0	\$0.0
			Intereses de la Deuda Pública	\$0.0	\$0.0
			Comisiones de la Deuda Pública	\$0.0	\$0.0
			Gastos de la Deuda Pública	\$0.0	\$0.0
			Costo por Coberturas	\$0.0	\$0.0
			Apoyos Financieros	\$0.0	\$0.0
			Otros Gastos y Pérdidas Extraordinarias	\$408.9	\$129.9
			Estimaciones, Depreciaciones, Deterioros, Obsolescencia y Amortizaciones	\$408.9	\$129.9
			Provisiones	\$0.0	\$0.0
			Disminución de Inventarios	\$0.0	\$0.0
			Aumento por Insuficiencia de Estimaciones por Pérdida o Deterioro u Obsolescencia	\$0.0	\$0.0
			Aumento por Insuficiencia de Provisiones	\$0.0	\$0.0
			Otros Gastos	\$0.0	\$0.0

Cuenta Pública 2019
Estado de actividades
Del 1o. de Enero al 31 de Diciembre de 2019
Miles de Pesos

Concepto	2019	2018	Concepto	2019	2018
			Inversión Pública	\$0.0	\$0.0
			Inversión Pública no Capitalizable	\$0.0	\$0.0
			Total de Gastos y Otras Pérdidas	\$16,007.7	\$14,524.9
			Resultados del Ejercicio (Ahorro/Desahorro)	\$3,384.3	-\$70.4

Bajo protesta de decir verdad declaramos que los Estados Financieros y sus notas, son razonablemente correctos y son responsabilidad del emisor

La suma de los parciales puede no coincidir con el total, debido al redondeo.



MTRO. OMAR ALEMÁN CHANG

RECTOR



C.P. MIRIAM LORENZO ALONSO

JEFA DE DEPARTAMENTO DE FACTOR HUMANO,
FINANCIERO Y CONTABILIDAD


Miles de Pesos

Ente Público: UNIVERSIDAD TECNOLÓGICA BILINGÜE INTERNACIONAL Y SUSTENTABLE DE PUEBLA


Concepto	Hacienda Pública/Patrimonio Contribuido	Hacienda Pública/Patrimonio Generado de Ejercicios Anteriores	Hacienda Pública/Patrimonio Generado del Ejercicio	Exceso o Insuficiencia en la Actualización de la Hacienda Pública / Patrimonio	TOTAL
Hacienda Pública / Patrimonio Contribuido Neto 2018	\$0.0	\$0.0	\$0.0	\$0.0	\$0.0
Aportaciones	\$0.0	\$0.0	\$0.0	\$0.0	\$0.0
Donaciones de Capital	\$0.0	\$0.0	\$0.0	\$0.0	\$0.0
Actualización de la Hacienda Pública/Patrimonio	\$0.0	\$0.0	\$0.0	\$0.0	\$0.0
Hacienda Pública / Patrimonio Generado Neto 2018	\$0.0	\$577.9	-\$70.4	\$0.0	\$507.5
Resultados del Ejercicio (Ahorro/Desahorro)	\$0.0	\$0.0	-\$70.4	\$0.0	-\$70.4
Resultados de Ejercicios Anteriores	\$0.0	\$577.9	\$0.0	\$0.0	\$577.9
Revalúos	\$0.0	\$0.0	\$0.0	\$0.0	\$0.0
Reservas	\$0.0	\$0.0	\$0.0	\$0.0	\$0.0
Rectificaciones de Resultados de Ejercicios Anteriores	\$0.0	\$0.0	\$0.0	\$0.0	\$0.0
Exceso o Insuficiencia en la Actualización de la Hacienda Pública/Patrimonio Neto 2018	\$0.0	\$0.0	\$0.0	\$0.0	\$0.0
Resultado por Posición Monetaria	\$0.0	\$0.0	\$0.0	\$0.0	\$0.0
Resultado por Tenencia de Activos no Monetarios	\$0.0	\$0.0	\$0.0	\$0.0	\$0.0
Hacienda Pública / Patrimonio Neto Final 2018	\$0.0	\$577.9	-\$70.4	\$0.0	\$507.5
Cambios en la Hacienda Pública / Patrimonio Contribuido Neto 2019	\$0.0	\$0.0	\$0.0	\$0.0	\$0.0
Aportaciones	\$0.0	\$0.0	\$0.0	\$0.0	\$0.0
Donaciones de Capital	\$0.0	\$0.0	\$0.0	\$0.0	\$0.0
Actualización de la Hacienda Pública/Patrimonio	\$0.0	\$0.0	\$0.0	\$0.0	\$0.0
Variaciones de la Hacienda Pública / Patrimonio Generado Neto 2019	\$0.0	-\$70.2	\$3,454.7	\$0.0	\$3,384.5
Resultados del Ejercicio (Ahorro/Desahorro)	\$0.0	\$0.0	\$3,384.3	\$0.0	\$3,384.3
Resultados de Ejercicios Anteriores	\$0.0	-\$70.2	\$70.4	\$0.0	\$0.2
Revalúos	\$0.0	\$0.0	\$0.0	\$0.0	\$0.0
Reservas	\$0.0	\$0.0	\$0.0	\$0.0	\$0.0
Rectificaciones de Resultados de Ejercicios Anteriores	\$0.0	\$0.0	\$0.0	\$0.0	\$0.0
Cambios en el exceso o insuficiencia en la hacienda Pública / Patrimonio Neto 2019	\$0.0	\$0.0	\$0.0	\$0.0	\$0.0
Resultado por Posición Monetaria	\$0.0	\$0.0	\$0.0	\$0.0	\$0.0
Resultado por Tenencia de Activos no Monetarios	\$0.0	\$0.0	\$0.0	\$0.0	\$0.0
Hacienda Pública / Patrimonio Neto Final 2019	\$0.0	\$507.7	\$3,384.3	\$0.0	\$3,892.0

Bajo protesta de decir verdad declaramos que los Estados Financieros y sus notas, son razonablemente correctos y son responsabilidad del emisor

La suma de los parciales puede no coincidir con el total, debido al redondeo.



MTRO. OMAR ALEMAN CHANG
RECTOR



C.P. MIRIAM LORENZO ALONSO
JEFA DE DEPARTAMENTO DE FACTOR HUMANO,
FINANCIERO Y CONTABILIDAD


**Ente Público: UNIVERSIDAD TECNOLÓGICA BILINGÜE INTERNACIONAL Y
SUSTENTABLE DE PUEBLA**

Concepto	Origen	Aplicación	Concepto	Origen	Aplicación
ACTIVO	\$574.6	\$5,050.1	PASIVO	\$1,091.0	\$0.0
Activo Circulante	\$165.7	\$1,337.5	Pasivo Circulante	\$1,091.0	\$0.0
Efectivo y Equivalentes	\$165.7	\$0.0	Cuentas por Pagar a Corto Plazo	\$1,091.0	\$0.0
Derechos a Recibir Efectivo o Equivalentes	\$0.0	\$1,337.5	Documentos por Pagar a Corto Plazo	\$0.0	\$0.0
Derechos a Recibir Bienes o Servicios	\$0.0	\$0.0	Porción a Corto Plazo de la Deuda Pública a Largo Plazo	\$0.0	\$0.0
Inventarios	\$0.0	\$0.0	Títulos y Valores a Corto Plazo	\$0.0	\$0.0
Almacenes	\$0.0	\$0.0	Pasivos Diferidos a Corto Plazo	\$0.0	\$0.0
Estimación por Pérdida o Deterioro de Activos Circulantes	\$0.0	\$0.0	Fondos y Bienes de Terceros en Garantía y/o Administración a Corto Plazo	\$0.0	\$0.0
Otros Activos Circulantes	\$0.0	\$0.0	Provisiones a Corto Plazo	\$0.0	\$0.0
			Otros Pasivos a Corto Plazo	\$0.0	\$0.0
Activo No Circulante	\$408.9	\$3,712.6	Pasivo No Circulante	\$0.0	\$0.0
Inversiones Financieras a Largo Plazo	\$0.0	\$0.0			
Derechos a Recibir Efectivo o Equivalentes a Largo Plazo	\$0.0	\$0.0	Cuentas por Pagar a Largo Plazo	\$0.0	\$0.0
Bienes Inmuebles, Infraestructura y Construcciones en Proceso	\$0.0	\$0.0	Documentos por Pagar a Largo Plazo	\$0.0	\$0.0
Bienes Muebles	\$0.0	\$3,712.6	Deuda Pública a Largo Plazo	\$0.0	\$0.0
Activos Intangibles	\$0.0	\$0.0	Pasivos Diferidos a Largo Plazo	\$0.0	\$0.0
Depreciación, Deterioro y Amortización Acumulada de Bienes	\$408.9	\$0.0	Fondos y Bienes de Terceros en Garantía y/o en Administración a Largo Plazo	\$0.0	\$0.0
Activos Diferidos	\$0.0	\$0.0	Provisiones a Largo Plazo	\$0.0	\$0.0
Estimación por Pérdida o Deterioro de Activos no Circulantes	\$0.0	\$0.0			
Otros Activos no Circulantes	\$0.0	\$0.0	HACIENDA PÚBLICA/ PATRIMONIO	\$3,454.7	\$70.2
			Hacienda Pública/Patrimonio Contribuido	\$0.0	\$0.0
			Aportaciones	\$0.0	\$0.0
			Donaciones de Capital	\$0.0	\$0.0
			Actualización de la Hacienda Pública / Patrimonio	\$0.0	\$0.0
			Hacienda Pública/Patrimonio Generado	\$3,454.7	\$70.2
			Resultados del Ejercicio (Ahorro / Desahorro)	\$3,454.7	\$0.0
			Resultados de Ejercicios Anteriores	\$0.0	\$70.2
			Revalúos	\$0.0	\$0.0
			Reservas	\$0.0	\$0.0
			Rectificaciones de Resultados de Ejercicios Anteriores	\$0.0	\$0.0
			Exceso o Insuficiencia en la Actualización de la Hacienda Pública/Patrimonio	\$0.0	\$0.0


Concepto	Origen	Aplicación	Concepto	Origen	Aplicación
			Resultado por Posición Monetaria	\$0.0	\$0.0
			Resultado por Tenencia de Activos no Monetarios	\$0.0	\$0.0

Bajo protesta de decir verdad declaramos que los Estados Financieros y sus notas, son razonablemente correctos y son responsabilidad del emisor

La suma de los parciales puede no coincidir con el total, debido al redondeo.



 MTRO. OMAR ALEMAN CHANG
 RECTOR



 C.P. MIRIAM LORENZO ALONSO
 JEFA DE DEPARTAMENTO DE FACTOR HUMANO,
 FINANCIERO Y CONTABILIDAD

Cuenta Pública 2019
Estado de flujos de efectivo
Del 1o. de Enero al 31 de Diciembre de 2019 y 2018
Miles de Pesos

Ente Público: UNIVERSIDAD TECNOLÓGICA BILINGÜE INTERNACIONAL Y SUSTENTABLE DE PUEBLA

Concepto	2019	2018	Concepto	2019	2018
Flujos de Efectivo de las Actividades de Operación					
Origen	\$19,391.9	\$14,454.4	Flujos de Efectivo de las Actividades de Inversión		
Impuestos	\$0.0	\$0.0	Origen	\$0.0	\$0.0
Cuotas y Aportaciones de Seguridad Social	\$0.0	\$0.0	Bienes Inmuebles, Infraestructura y Construcciones en Proceso	\$0.0	\$0.0
Contribuciones de mejoras	\$0.0	\$0.0	Bienes Muebles	\$0.0	\$0.0
Derechos	\$1,816.7	\$1,842.5	Otros Orígenes de Inversión	\$0.0	\$0.0
Productos	\$0.5	\$0.0	Aplicación	\$3,712.5	\$57.6
Aprovechamientos	\$0.0	\$0.0	Bienes Inmuebles, Infraestructura y Construcciones en Proceso	\$0.0	\$0.0
Ingresos por Venta de Bienes y Prestaciones de Servicios	\$647.7	\$565.6	Bienes Muebles	\$3,712.5	\$57.6
Participaciones, Aportaciones, Convenios, Incentivos Derivados de la Colaboración Fiscal y Fondos Distintos de Aportaciones	\$0.0	\$0.0	Otras Aplicaciones de Inversión	\$0.0	\$0.0
Transferencias, Asignaciones, Subsidios y Subvenciones, y Pensiones y Jubilaciones	\$16,527.0	\$12,044.4	Flujos Netos de Efectivo por Actividades de Inversión	-\$3,712.5	-\$57.6
Otros Orígenes de Operación	\$0.0	\$1.9			
Aplicación	\$15,596.6	\$14,394.8	Flujo de Efectivo de las Actividades de Financiamiento		
Servicios Personales	\$7,046.0	\$6,033.7	Origen	\$1,091.1	-\$782.9
Materiales y Suministros	\$1,198.6	\$704.4	Endeudamiento Neto	\$0.0	\$0.0
Servicios Generales	\$7,237.6	\$7,499.6	Interno	\$0.0	\$0.0
Transferencias Internas y Asignaciones al Sector Público	\$0.0	\$0.0	Externo	\$0.0	\$0.0
Transferencias al resto del Sector Público	\$0.0	\$0.0	Otros Orígenes de Financiamiento	\$1,091.1	-\$782.9
Subsidios y Subvenciones	\$0.0	\$0.0			
Ayudas Sociales	\$116.4	\$157.1	Aplicación	\$1,337.5	\$55.5
Pensiones y Jubilaciones	\$0.0	\$0.0	Servicios de la Deuda	\$0.0	\$0.0
Transferencias a Fideicomisos, Mandatos y Contratos Análogos	\$0.0	\$0.0	Interno	\$0.0	\$0.0
Transferencias a la Seguridad Social	\$0.0	\$0.0	Externo	\$0.0	\$0.0
Donativos	\$0.0	\$0.0			
Transferencias al Exterior	\$0.0	\$0.0			

Cuenta Pública 2019
Estado de flujos de efectivo
Del 1o. de Enero al 31 de Diciembre de 2019 y 2018
Miles de Pesos

Concepto	2019	2018	Concepto	2019	2018
Participaciones	\$0.0	\$0.0	Otras Aplicaciones de Financiamiento	\$1,337.5	\$55.5
Aportaciones	\$0.0	\$0.0			
Convenios	\$0.0	\$0.0			
Otras Aplicaciones de Operación	\$0.0	\$0.0	Flujos netos de Efectivo por Actividades de Financiamiento	-\$246.4	-\$838.4
Flujos Netos de Efectivo por Actividades de Operación	\$3,793.3	\$59.6	Incremento/Disminución Neta en el Efectivo y Equivalentes al Efectivo	-\$165.6	-\$836.4
			Efectivo y Equivalentes al Efectivo al inicio del Ejercicio	\$203.0	\$1,039.5
			Efectivo y Equivalentes al Efectivo al final del Ejercicio	\$37.3	\$203.0

Bajo protesta de decir verdad declaramos que los Estados Financieros y sus notas, son razonablemente correctos y son responsabilidad del emisor.

La suma de los parciales puede no coincidir con el total, debido al redondeo.



MTRO. OMAR ALEMAN CHANG
 RECTOR



C. P. MIRIAM LORENZO ALONSO
 JEFA DE DEPARTAMENTO DE FACTOR HUMANO,
 FINANCIERO Y CONTABILIDAD

**Ente Público: UNIVERSIDAD TECNOLÓGICA BILINGÜE INTERNACIONAL Y
SUSTENTABLE DE PUEBLA**

Concepto	Saldo Inicial 1	Cargos del Periodo 2	Abonos del Periodo 3	Saldo Final 4=(1+2-3)	Variación del Periodo 5=(4-1)
ACTIVO					
Activo Circulante	\$658.5	\$74,097.4	\$72,925.6	\$1,830.3	\$1,171.8
Efectivo y Equivalentes	\$203.0	\$45,139.6	\$45,305.3	\$37.3	-\$165.7
Derechos a Recibir Efectivo o Equivalentes	\$437.6	\$28,946.8	\$27,609.3	\$1,775.1	\$1,337.5
Derechos a Recibir Bienes o Servicios	\$17.9	\$11.0	\$11.0	\$17.9	\$0.0
Inventarios	\$0.0	\$0.0	\$0.0	\$0.0	\$0.0
Almacenes	\$0.0	\$0.0	\$0.0	\$0.0	\$0.0
Estimación por Pérdida o Deterioro de Activos Circulantes	\$0.0	\$0.0	\$0.0	\$0.0	\$0.0
Otros Activos Circulantes	\$0.0	\$0.0	\$0.0	\$0.0	\$0.0
Activo No Circulante	\$332.9	\$3,713.1	\$409.4	\$3,636.6	\$3,303.7
Inversiones Financieras a Largo Plazo	\$0.0	\$0.0	\$0.0	\$0.0	\$0.0
Derechos a Recibir Efectivo o Equivalentes a Largo Plazo	\$0.0	\$0.5	\$0.5	\$0.0	\$0.0
Bienes Inmuebles, Infraestructura y Construcciones en Proceso	\$0.0	\$0.0	\$0.0	\$0.0	\$0.0
Bienes Muebles	\$458.9	\$3,712.6	\$0.0	\$4,171.5	\$3,712.6
Activos Intangibles	\$140.6	\$0.0	\$0.0	\$140.6	\$0.0
Depreciación, Deterioro y Amortización Acumulada de Bienes	-\$266.6	\$0.0	\$408.9	-\$675.5	-\$408.9
Activos Diferidos	\$0.0	\$0.0	\$0.0	\$0.0	\$0.0
Estimación por Pérdida o Deterioro de Activos no Circulantes	\$0.0	\$0.0	\$0.0	\$0.0	\$0.0
Otros Activos no Circulantes	\$0.0	\$0.0	\$0.0	\$0.0	\$0.0
TOTAL DEL ACTIVO	\$991.4	\$77,810.5	\$73,335.0	\$5,466.9	\$4,475.5

Bajo protesta de decir verdad declaramos que los Estados Financieros y sus notas, son razonablemente correctos y son responsabilidad del emisor

La suma de los parciales puede no coincidir con el total, debido al redondeo.

MTRO. OMAR ALEMAN CHANG
RECTOR

C.P. MIRIAM LORENZO ALONSO
JEFA DE DEPARTAMENTO DE FACTOR HUMANO,
FINANCIERO Y CONTABILIDAD

**Ente Público: UNIVERSIDAD TECNOLÓGICA BILINGÜE INTERNACIONAL Y
SUSTENTABLE DE PUEBLA**

Denominación de las Deudas	Moneda de Contratación	Institución o País Acreedor	Saldo Inicial del Periodo	Saldo Final del Periodo
DEUDA PÚBLICA				
Corto Plazo				
Deuda Interna	Pesos	México	\$0.0	\$0.0
Instituciones de Crédito	Pesos	México	\$0.0	\$0.0
Títulos y Valores	Pesos	México	\$0.0	\$0.0
Arrendamientos Financieros	Pesos	México	\$0.0	\$0.0
Deuda Externa	Pesos	México	\$0.0	\$0.0
Organismos Financieros Internacionales	Pesos	México	\$0.0	\$0.0
Deuda Bilateral	Pesos	México	\$0.0	\$0.0
Títulos y Valores	Pesos	México	\$0.0	\$0.0
Arrendamientos Financieros	Pesos	México	\$0.0	\$0.0
Subtotal a Corto Plazo	Pesos	México	\$0.0	\$0.0
Largo Plazo				
Deuda Interna	Pesos	México	\$0.0	\$0.0
Instituciones de Crédito	Pesos	México	\$0.0	\$0.0
Títulos y Valores	Pesos	México	\$0.0	\$0.0
Arrendamientos Financieros	Pesos	México	\$0.0	\$0.0
Deuda Externa	Pesos	México	\$0.0	\$0.0
Organismos Financieros Internacionales	Pesos	México	\$0.0	\$0.0
Deuda Bilateral	Pesos	México	\$0.0	\$0.0
Títulos y Valores	Pesos	México	\$0.0	\$0.0
Arrendamientos Financieros	Pesos	México	\$0.0	\$0.0
Subtotal a Largo Plazo	Pesos	México	\$0.0	\$0.0
Otros Pasivos	Pesos	México	\$483.9	\$1,574.9
Total Deuda y Otros Pasivos	Pesos	México	\$483.9	\$1,574.9

Bajo protesta de decir verdad declaramos que los Estados Financieros y sus notas, son razonablemente correctos y son responsabilidad del emisor

La suma de los parciales puede no coincidir con el total, debido al redondeo.

MTRO. OMAR ALEMÁN CHANG

RECTOR

C.P. MIRIAM LORENZO ALONSO

JEFA DE DEPARTAMENTO DE FACTOR HUMANO,
FINANCIERO Y CONTABILIDAD



**UNIVERSIDAD TECNOLÓGICA BILINGÜE
INTERNACIONAL Y SUSTENTABLE DE
PUEBLA**

**INFORME SOBRE PASIVOS CONTINGENTES
AL 31 DE DICIEMBRE DE 2019**

A MILES DE PESOS

Sin información que presentar

“Bajo protesta de decir verdad declaramos que los Estados Financieros y sus notas, son razonablemente correctos y son responsabilidad del emisor”.

Mtro. Omar Alemán Chang
Rector

C.P. Miriam Lorenzo Alonso
Jefa de Departamento de Factor Humano,
Financiero y Contabilidad



**UNIVERSIDAD TECNOLÓGICA BILINGÜE
INTERNACIONAL Y SUSTENTABLE DE
PUEBLA**

NOTAS A LOS ESTADOS FINANCIEROS
AL 31 DE DICIEMBRE DE 2019

CIFRAS EN MILES DE PESOS

I. NOTAS DE DESGLOSE

I.I INFORMACIÓN CONTABLE

1) NOTAS AL ESTADO DE SITUACIÓN FINANCIERA

Activo

Efectivo y Equivalentes

Concepto	2019	2018
Efectivo y Equivalentes de Efectivo	37.2	202.9
Total	37.2	202.9

Derechos a Recibir Efectivo y Equivalentes y Bienes o Servicios a Recibir

Concepto	2019				2018
	Hasta 90 días	Hasta 180 días	Hasta 365 días	Total	Total
Derechos a recibir efectivo o equivalentes	1424.6		350.5	1775.1	437.7
Total	1424.6		350.5	1775.1	437.7

Bienes Disponibles para su Transformación o Consumo (Inventarios)

Concepto	2019	2018
Total		

Inversiones Financieras

Concepto	2019	2018
Total		



**UNIVERSIDAD TECNOLÓGICA BILINGÜE
INTERNACIONAL Y SUSTENTABLE DE
PUEBLA**

NOTAS A LOS ESTADOS FINANCIEROS
AL 31 DE DICIEMBRE DE 2019

CIFRAS EN MILES DE PESOS

Bienes Inmuebles, Inmuebles e Intangibles

Concepto	2019	2018
Activos Intangibles	0.0	140.6
Total	0.0	140.6

Tasas de depreciación

Concepto	Depreciación Anual %

Estimaciones y Deterioros

Concepto	2019	2018
Total		

Porcentajes de Depreciación

Concepto	% de depreciación anual

Otros Activos

Concepto	2019	2018
Total		



**UNIVERSIDAD TECNOLÓGICA BILINGÜE
INTERNACIONAL Y SUSTENTABLE DE
PUEBLA**

NOTAS A LOS ESTADOS FINANCIEROS
AL 31 DE DICIEMBRE DE 2019

CIFRAS EN MILES DE PESOS

Pasivo
Cuentas por Pagar

Concepto	2019					2018
	Hasta 90 días	Hasta 180 días	Hasta 365 días	Más de 365 días	Total	Total
Cuentas por pagar a corto plazo	166.2		1142.3	266.3	1574.8	483.8
Total	166.2		1142.3	266.3	1574.8	483.8

Documentos por Pagar

Concepto	2019					2018
	Hasta 90 días	Hasta 180 días	Hasta 365 días	Más de 365 días	Total	Total
Total						

Fondos y Bienes de Terceros en Garantía y/o Administración

Concepto	2019	2018
Total		

Pasivos diferidos

Concepto	2019
A corto plazo	
A largo plazo	
Total	

Otros Pasivos

Concepto	2019	2018
Total		



**UNIVERSIDAD TECNOLÓGICA BILINGÜE
INTERNACIONAL Y SUSTENTABLE DE
PUEBLA**

**NOTAS A LOS ESTADOS FINANCIEROS
AL 31 DE DICIEMBRE DE 2019**

CIFRAS EN MILES DE PESOS

2) NOTAS AL ESTADO DE ACTIVIDADES

Ingresos y Otros Beneficios

Ingresos de Gestión

Concepto	2019	2018
Ingresos de Gestión	2464.9	2408.2
Total	2464.9	2408.2

Participaciones, Aportaciones, Convenios, Incentivos Derivados de la Colaboración Fiscal, Fondos Distintos de Aportaciones, Transferencias, Asignaciones, Subsidios y Subvenciones, y Pensiones y Jubilaciones

Concepto	2019	2018
Participaciones, Aportaciones, Transferencias, Asignaciones, Subsidios y Otras Ayudas.	16927.0	12044.4
Total	16927.0	12044.4

Otros Ingresos y Beneficios

Concepto	2019	2018
Total		

Gastos y Otras Pérdidas

Gastos de Funcionamiento

Concepto	2019	2018
Gastos de Funcionamiento	15482.3	14327.8
Total	15482.3	14327.8

Servicios Personales

Concepto	2019	2018
Servicios Personales	7046.0	6033.7
Total	7046.0	6033.7



**UNIVERSIDAD TECNOLÓGICA BILINGÜE
INTERNACIONAL Y SUSTENTABLE DE
PUEBLA**

NOTAS A LOS ESTADOS FINANCIEROS
AL 31 DE DICIEMBRE DE 2019

CIFRAS EN MILES DE PESOS

Materiales y Suministros

Concepto	2019	2018
Materiales y Suministros	1198.7	704.5
Total	1198.7	704.5

Servicios Generales

Concepto	2019	2018
Servicios Generales	7237.63	7499.6
Total	7237.63	7499.6

Transferencias, Asignaciones, Subsidios y Otras Ayudas

Concepto	2019	2018
Transferencias, Asignaciones, Subsidios y Otras Ayudas	116.5	157.2
Total		

Otros Gastos

Concepto	2019	2018
Inversión Pública No Capitalizable		
Gastos de Ejercicios Anteriores		
Depreciación de Bienes Muebles	408.9	129.9
Total	408.9	129.9

3) NOTAS AL ESTADO DE VARIACIONES EN EL PATRIMONIO

Patrimonio

La cuenta de Patrimonio presentó los siguientes saldos:

Concepto	2019	2018
Patrimonio	3892.0	507.6
Total	3892.0	507.6



**UNIVERSIDAD TECNOLÓGICA BILINGÜE
INTERNACIONAL Y SUSTENTABLE DE
PUEBLA**

**NOTAS A LOS ESTADOS FINANCIEROS
AL 31 DE DICIEMBRE DE 2019**

CIFRAS EN MILES DE PESOS

Patrimonio Contribuido

Concepto	2019
Patrimonio Contribuido	507.6
Total	507.6

Patrimonio Generado

Concepto	Importe
Patrimonio Generado	3384.3
Total	3384.3

4) NOTAS AL ESTADO DE FLUJOS DE EFECTIVO

Efectivo y Equivalentes

Concepto	2019	2018
Efectivo en Bancos - Tesorería		
Efectivo en Bancos – Dependencias	37.2	202.9
Inversiones Temporales (hasta 3 meses)		
Fondo en afectación específica		
Depósitos de fondos de terceros y otros		
Total de Efectivo y Equivalentes	37.2	202.9

Adquisiciones de Bienes Muebles e Inmuebles

Concepto	2019	2018
Bienes Muebles	3712.5	57.6
Total	3712.5	57.6



**UNIVERSIDAD TECNOLÓGICA BILINGÜE
INTERNACIONAL Y SUSTENTABLE DE
PUEBLA**

**NOTAS A LOS ESTADOS FINANCIEROS
AL 31 DE DICIEMBRE DE 2019**

CIFRAS EN MILES DE PESOS

**Conciliación de los Flujos de Efectivo Netos de las Actividades de Operación y
la Cuenta de Ahorro/ Desahorro antes de Rubros Extraordinarios**

Concepto	2019	2018
Ahorro/ Desahorro antes de rubros Extraordinarios		
Movimientos de partidas (o rubros) que no afectan al efectivo		
Depreciación		
Amortización		
Incrementos en las provisiones		
Total de Efectivo y Equivalentes		



**UNIVERSIDAD TECNOLÓGICA BILINGÜE
INTERNACIONAL Y SUSTENTABLE DE
PUEBLA**

**NOTAS A LOS ESTADOS FINANCIEROS
AL 31 DE DICIEMBRE DE 2019**

CIFRAS EN MILES DE PESOS

- 5) **CONCILIACIÓN ENTRE LOS INGRESOS PRESUPUESTARIOS Y CONTABLES, ASÍ COMO ENTRE LOS EGRESOS PRESUPUESTARIOS Y LOS GASTOS CONTABLES.**

Concepto	Importe
Ley de Ingresos Estimada	13193.9
Modificaciones a la Ley de Ingresos Estimada	6198.1
Ley de Ingresos Recaudada	19392.0
Concepto	Importe
Presupuesto de Egresos Aprobado	13193.9
Presupuesto de Egresos por Ejercer	80.6
Modificaciones al Presupuesto de Egresos Aprobado	6198.1
Presupuesto de Egresos Devengado	0.0
Presupuesto de Egresos Pagado	19311.4



**UNIVERSIDAD TECNOLÓGICA BILINGÜE
INTERNACIONAL Y SUSTENTABLE DE
PUEBLA**

**NOTAS A LOS ESTADOS FINANCIEROS
AL 31 DE DICIEMBRE DE 2019**

CIFRAS EN MILES DE PESOS

II. NOTAS DE MEMORIA

Cuentas de Orden Contables y Presupuestarias

Contables

Concepto	Importe
Valores	
Emisión de obligaciones	
Avales y Garantías	
Juicios	
Contratos para Inversión Mediante Proyectos para Prestación de Servicios (PPS) y Similares	
Bienes concesionados o en comodato	

Presupuestarias

Ingresos	Importe
Ley de Ingresos Estimada	13193.9
Modificaciones a la Ley de Ingresos Estimada	6198.1
Ley de Ingresos Recaudada	19392.0

Egresos	Importe
Presupuesto de Egresos Aprobado	13193.9
Presupuesto de Egresos por Ejercer	80.6
Modificaciones al Presupuesto de Egresos Aprobado	6198.1
Presupuesto de Egresos Devengado	0.0
Presupuesto de Egresos Pagado	19311.4



UNIVERSIDAD TECNOLÓGICA BILINGÜE INTERNACIONAL Y SUSTENTABLE DE PUEBLA

NOTAS A LOS ESTADOS FINANCIEROS
AL 31 DE DICIEMBRE DE 2019

CIFRAS EN MILES DE PESOS

III. NOTAS DE GESTIÓN ADMINISTRATIVA

1. Introducción

La universidad Tecnológica Bilingüe Internacional y Sustentable de Puebla es un organismo público descentralizado del gobierno del estado de Puebla, con personalidad jurídica y patrimonios propios. sus objetivos es ofrecer educación tecnológica de tipo superior que forme técnicos universitarios con un sentido innovador incorporados a los avances científicos y tecnológicos que coadyuven al constante mejoramiento económico social y cultural; así como la producción industrial y de servicios de la región; ofrecer programas de continuidad de estudios para los egresados del nivel Técnico Superiores Universitario o Profesional asociado de otras Instituciones de Educación Superior.

Misión: Formar Técnicos Superiores Universitarios bilingües reconocidos por sus competencias profesionales y valores éticos, por su visión internacional, su compromiso social y su consciencia de la sustentabilidad.

Visión: Ser una institución educativa reconocida nacional e internacionalmente por la pertinencia y permanente actualización de sus programas formativos, por el intercambio cultural y por la sólida y efectiva vinculación con las necesidades industriales.

2. Información Contable

De acuerdo con lo establecido en los artículos 45, 49 y 52 de la Ley General de Contabilidad Gubernamental, los entes públicos deberán remitir en forma periódica estados financieros; así mismo; cuando algún rubro así lo requiera se deberá acompañar de notas a los estados financieros, con la finalidad de proporcionar información adicional y suficiente que amplíe y de significado a los datos contenidos en los estados financieros, los cuales serán la base para la emisión de informes periódicos y para la formulación de la Cuenta Pública Anual.

Aunado a lo anterior, se señala que los entes públicos deberán elaborar dichos estados de conformidad con las disposiciones normativas y técnicas que emanen de la Ley General de Contabilidad Gubernamental, o bien, aquellas que emita el Consejo Nacional de Armonización Contable.

3. Información Presupuestaria

De conformidad con lo establecido en los artículos 16 y 19 de la Ley General de Contabilidad Gubernamental los entes públicos, registraran de manera armónica, delimitada y especifica las operaciones presupuestarias y contables, para la toma de decisiones, a la transparencia, a la evaluación y a la rendición de cuentas.

El ejercicio del presupuesto asignado se realiza de manera programada de acuerdo al presupuesto autorizado por la junta de gobierno para el ejercicio fiscal 2019.

4. Bases de Preparación de los Estados Financieros



**UNIVERSIDAD TECNOLÓGICA BILINGÜE
INTERNACIONAL Y SUSTENTABLE DE
PUEBLA**

**NOTAS A LOS ESTADOS FINANCIEROS
AL 31 DE DICIEMBRE DE 2019**

CIFRAS EN MILES DE PESOS

La universidad efectúa los registros contables con base acumulativa apegado al Marco Conceptual, Postulados Básicos, a la Normatividad de la Ley General de Contabilidad Gubernamental y demás disposiciones emitidas por el Consejo Nacional de Armonización Contable.

“Bajo protesta de decir verdad declaramos que los Estados Financieros y sus notas, son razonablemente correctos y son responsabilidad del emisor”.

Mtro. Omar Alemán Chang
Rector

C.P. Ezequiel López Olalde
Secretario de Administración y Finanzas

C.P. Miriam Lorenzo Alonso
Jefa de Departamento de F.H.F. y C.

Cuenta Pública 2019
Estado analítico del ejercicio del presupuesto de egresos:
Por clasificación económica (por tipo de gasto)
Del 1o. de Enero al 31 de Diciembre de 2019
Miles de Pesos

**Ente Público: UNIVERSIDAD TECNOLÓGICA BILINGÜE INTERNACIONAL Y
SUSTENTABLE DE PUEBLA**

Concepto	Egresos					Subejercicio 6 = (3 - 4)
	Aprobado	Ampliaciones/ (Reducciones)	Modificado	Devengado	Pagado	
	1	2	3 = (1 + 2)	4	5	
Gasto Corriente	\$13,193.9	\$2,485.5	\$15,679.4	\$15,598.8	\$15,598.8	\$80.6
Gasto de Capital	\$0.0	\$3,712.6	\$3,712.6	\$3,712.6	\$3,712.6	\$0.0
Amortización de la Deuda y Disminución de Pasivos	\$0.0	\$0.0	\$0.0	\$0.0	\$0.0	\$0.0
Pensiones y Jubilaciones	\$0.0	\$0.0	\$0.0	\$0.0	\$0.0	\$0.0
Participaciones	\$0.0	\$0.0	\$0.0	\$0.0	\$0.0	\$0.0
Total del Gasto	\$13,193.9	\$6,198.1	\$19,392.0	\$19,311.4	\$19,311.4	\$80.6

Bajo protesta de decir verdad declaramos que los Estados Financieros y sus notas, son razonablemente correctos y son responsabilidad del emisor

La suma de los parciales puede no coincidir con el total, debido al redondeo.



 MTRO. OMAR ALEMAN CHANG

RECTOR



 C.P. MIRIAM LORENZO ALONSO

JEFA DE DEPARTAMENTO DE FACTOR HUMANO,
FINANCIERO Y CONTABILIDAD

**Ente Público: UNIVERSIDAD TECNOLÓGICA BILINGÜE INTERNACIONAL Y
SUSTENTABLE DE PUEBLA**

Concepto	Egresos					Subejercicio
	Aprobado	Ampliaciones/ (Reducciones)	Modificado	Devengado	Pagado	
	1	2	3 = (1 + 2)	4	5	
Servicios Personales	\$6,885.3	\$160.6	\$7,045.9	\$7,045.9	\$7,045.9	\$0.0
Remuneraciones al Personal de Carácter Permanente	\$1,676.3	-\$44.2	\$1,632.1	\$1,632.1	\$1,632.1	\$0.0
Remuneraciones al Personal de Carácter Transitorio	\$246.1	\$40.7	\$286.8	\$286.8	\$286.8	\$0.0
Remuneraciones Adicionales y Especiales	\$4,239.8	\$145.5	\$4,385.3	\$4,385.3	\$4,385.3	\$0.0
Seguridad Social	\$435.8	-\$13.3	\$422.5	\$422.5	\$422.5	\$0.0
Otras Prestaciones Sociales y Económicas	\$287.3	\$31.9	\$319.2	\$319.2	\$319.2	\$0.0
Previsiones	\$0.0	\$0.0	\$0.0	\$0.0	\$0.0	\$0.0
Pago de Estimulos a Servidores Públicos	\$0.0	\$0.0	\$0.0	\$0.0	\$0.0	\$0.0
Materiales y Suministros	\$279.5	\$931.8	\$1,211.3	\$1,198.9	\$1,198.9	\$12.4
Materiales de Administración, Emisión de Documentos y Artículos Oficiales	\$13.0	\$414.6	\$427.6	\$421.5	\$421.5	\$6.1
Alimentos y Utensilios	\$22.5	\$221.4	\$243.9	\$243.9	\$243.9	\$0.0
Materias Primas y Materiales de Producción y Comercialización	\$0.0	\$0.0	\$0.0	\$0.0	\$0.0	\$0.0
Materiales y Artículos de Construcción y de Reparación	\$5.0	\$175.0	\$180.0	\$180.0	\$180.0	\$0.0
Productos Químicos, Farmacéuticos y de Laboratorio	\$20.0	-\$8.4	\$11.6	\$11.6	\$11.6	\$0.0
Combustibles, Lubricantes y Aditivos	\$160.0	\$80.7	\$240.7	\$234.4	\$234.4	\$6.3
Vestuario, Blancos, Prendas de Protección y Artículos Deportivos	\$15.0	\$8.9	\$23.9	\$23.9	\$23.9	\$0.0
Materiales y Suministros Para Seguridad	\$0.0	\$0.0	\$0.0	\$0.0	\$0.0	\$0.0
Herramientas, Refacciones y Accesorios Menores	\$44.0	\$39.6	\$83.6	\$83.6	\$83.6	\$0.0
Servicios Generales	\$5,879.1	\$1,426.7	\$7,305.8	\$7,237.6	\$7,237.6	\$68.2
Servicios Básicos	\$378.4	-\$9.3	\$369.1	\$369.1	\$369.1	\$0.0
Servicios de Arrendamiento	\$80.0	\$47.8	\$127.8	\$127.8	\$127.8	\$0.0
Servicios Profesionales, Científicos, Técnicos y Otros Servicios	\$588.2	\$618.1	\$1,206.3	\$1,148.0	\$1,148.0	\$58.3
Servicios Financieros, Bancarios y Comerciales	\$42.0	\$6.0	\$48.0	\$48.0	\$48.0	\$0.0
Servicios de Instalación, Reparación, Mantenimiento y Conservación	\$473.1	\$501.3	\$974.4	\$974.4	\$974.4	\$0.0
Servicios de Comunicación Social y Publicidad.	\$0.0	\$0.0	\$0.0	\$0.0	\$0.0	\$0.0
Servicios de Traslado y Viáticos	\$147.8	\$29.6	\$177.4	\$175.4	\$175.4	\$2.0
Servicios Oficiales	\$9.0	\$22.3	\$31.3	\$31.3	\$31.3	\$0.0
Otros Servicios Generales	\$4,160.6	\$210.9	\$4,371.5	\$4,363.6	\$4,363.6	\$7.9
Transferencias, Asignaciones, Subsidios y Otras Ayudas	\$150.0	-\$33.5	\$116.5	\$116.5	\$116.5	\$0.0
Transferencias Internas y Asignaciones al Sector Público	\$0.0	\$0.0	\$0.0	\$0.0	\$0.0	\$0.0
Transferencias al Resto del Sector Público	\$0.0	\$0.0	\$0.0	\$0.0	\$0.0	\$0.0
Subsidios y Subvenciones	\$0.0	\$0.0	\$0.0	\$0.0	\$0.0	\$0.0
Ayudas Sociales	\$150.0	-\$33.5	\$116.5	\$116.5	\$116.5	\$0.0
Pensiones y Jubilaciones	\$0.0	\$0.0	\$0.0	\$0.0	\$0.0	\$0.0
Transferencias a Fideicomisos, Mandatos y Otros Análogos	\$0.0	\$0.0	\$0.0	\$0.0	\$0.0	\$0.0
Transferencias a la Seguridad Social	\$0.0	\$0.0	\$0.0	\$0.0	\$0.0	\$0.0
Donativos	\$0.0	\$0.0	\$0.0	\$0.0	\$0.0	\$0.0
Transferencias al Exterior	\$0.0	\$0.0	\$0.0	\$0.0	\$0.0	\$0.0
Bienes Muebles, Inmuebles e Intangibles	\$0.0	\$3,712.5	\$3,712.5	\$3,712.5	\$3,712.5	\$0.0

Del 1o. de Enero al 31 de Diciembre de 2019

Miles de Pesos

Concepto	Egresos					Subejercicio 6 = (3 - 4)
	Aprobado	Ampliaciones/ (Reducciones)	Modificado	Devengado	Pagado	
	1	2	3 = (1 + 2)	4	5	
Mobiliario y Equipo de Administración	\$0.0	\$1,058.3	\$1,058.3	\$1,058.3	\$1,058.3	\$0.0
Mobiliario y Equipo Educacional y Recreativo	\$0.0	\$0.0	\$0.0	\$0.0	\$0.0	\$0.0
Equipo e Instrumental Médico y de Laboratorio	\$0.0	\$73.1	\$73.1	\$73.1	\$73.1	\$0.0
Vehículos y Equipo de Transporte	\$0.0	\$0.0	\$0.0	\$0.0	\$0.0	\$0.0
Equipo de Defensa y Seguridad	\$0.0	\$0.0	\$0.0	\$0.0	\$0.0	\$0.0
Maquinaria, Otros Equipos y Herramientas	\$0.0	\$2,581.1	\$2,581.1	\$2,581.1	\$2,581.1	\$0.0
Activos Biológicos	\$0.0	\$0.0	\$0.0	\$0.0	\$0.0	\$0.0
Bienes Inmuebles	\$0.0	\$0.0	\$0.0	\$0.0	\$0.0	\$0.0
Activos Intangibles	\$0.0	\$0.0	\$0.0	\$0.0	\$0.0	\$0.0
Inversión Pública	\$0.0	\$0.0	\$0.0	\$0.0	\$0.0	\$0.0
Obra Pública en Bienes de Dominio Público	\$0.0	\$0.0	\$0.0	\$0.0	\$0.0	\$0.0
Obra Pública en Bienes Propios	\$0.0	\$0.0	\$0.0	\$0.0	\$0.0	\$0.0
Proyectos Productivos y Acciones de Fomento	\$0.0	\$0.0	\$0.0	\$0.0	\$0.0	\$0.0
Inversiones Financieras y Otras Provisiones	\$0.0	\$0.0	\$0.0	\$0.0	\$0.0	\$0.0
Inversiones Para el Fomento de Actividades Productivas.	\$0.0	\$0.0	\$0.0	\$0.0	\$0.0	\$0.0
Acciones y Participaciones de Capital	\$0.0	\$0.0	\$0.0	\$0.0	\$0.0	\$0.0
Compra de Títulos y Valores	\$0.0	\$0.0	\$0.0	\$0.0	\$0.0	\$0.0
Concesión de Préstamos	\$0.0	\$0.0	\$0.0	\$0.0	\$0.0	\$0.0
Inversiones en Fideicomisos, Mandatos y Otros Análogos	\$0.0	\$0.0	\$0.0	\$0.0	\$0.0	\$0.0
Otras Inversiones Financieras	\$0.0	\$0.0	\$0.0	\$0.0	\$0.0	\$0.0
Provisiones para Contingencias y Otras Erogaciones Especiales	\$0.0	\$0.0	\$0.0	\$0.0	\$0.0	\$0.0
Participaciones y Aportaciones	\$0.0	\$0.0	\$0.0	\$0.0	\$0.0	\$0.0
Participaciones	\$0.0	\$0.0	\$0.0	\$0.0	\$0.0	\$0.0
Aportaciones	\$0.0	\$0.0	\$0.0	\$0.0	\$0.0	\$0.0
Convenios	\$0.0	\$0.0	\$0.0	\$0.0	\$0.0	\$0.0
Deuda Pública	\$0.0	\$0.0	\$0.0	\$0.0	\$0.0	\$0.0
Amortización de la Deuda Pública	\$0.0	\$0.0	\$0.0	\$0.0	\$0.0	\$0.0
Intereses de la Deuda Pública	\$0.0	\$0.0	\$0.0	\$0.0	\$0.0	\$0.0
Comisiones de la Deuda Pública	\$0.0	\$0.0	\$0.0	\$0.0	\$0.0	\$0.0
Gastos de la Deuda Pública	\$0.0	\$0.0	\$0.0	\$0.0	\$0.0	\$0.0
Costo por Coberturas	\$0.0	\$0.0	\$0.0	\$0.0	\$0.0	\$0.0
Apoyos Financieros	\$0.0	\$0.0	\$0.0	\$0.0	\$0.0	\$0.0
Adeudos de Ejercicios Fiscales Anteriores (Adefas)	\$0.0	\$0.0	\$0.0	\$0.0	\$0.0	\$0.0
Total del Gasto	\$13,193.9	\$6,198.1	\$19,392.0	\$19,311.4	\$19,311.4	\$80.6

Bajo protesta de decir verdad declaramos que los Estados Financieros y sus notas, son razonablemente correctos y son responsabilidad del emisor

La suma de los parciales puede no coincidir con el total, debido al redondeo.



Cuenta Pública 2019

Estado analítico del ejercicio del presupuesto de egresos: Por
clasificación por objeto del gasto (Capítulo y Concepto)

Del 1o. de Enero al 31 de Diciembre de 2019

Miles de Pesos



MTRO. OMAR ALEMAN CHANG

RECTOR

C.P. MIRIAM LORENZO ALONSO

JEFA DE DEPARTAMENTO DE FACTOR HUMANO,
FINANCIERO Y CONTABILIDAD

Ente Público: UNIVERSIDAD TECNOLÓGICA BILINGÜE INTERNACIONAL Y SUSTENTABLE DE PUEBLA

Concepto	Egresos					Subejercicio
	Aprobado	Ampliaciones/ (Reducciones)	Modificado	Devengado	Pagado	
	1	2	3 = (1 + 2)	4	5	
001 Rectoría	\$13,193.9	\$6,198.1	\$19,392.0	\$19,311.4	\$19,311.4	\$80.6
Total del Gasto	\$13,193.9	\$6,198.1	\$19,392.0	\$19,311.4	\$19,311.4	\$80.6

Bajo protesta de decir verdad declaramos que los Estados Financieros y sus notas, son razonablemente correctos y son responsabilidad del emisor

La suma de los parciales puede no coincidir con el total, debido al redondeo.

 MTRO. OMAR ALEMAN CHANG

RECTOR


 C.P. MIRIAM LORENZO ALONSO

JEFA DE DEPARTAMENTO DE FACTOR HUMANO,
 FINANCIERO Y CONTABILIDAD


Concepto	Egresos					Subejercicio
	Aprobado	Ampliaciones/ (Reducciones)	Modificado	Devengado	Pagado	
	1	2	3 = (1 + 2)	4	5	
Transacciones de la Deuda Publica / Costo Financiero de la Deuda	\$0.0	\$0.0	\$0.0	\$0.0	\$0.0	\$0.0
Transferencias, Participaciones y Aportaciones entre Diferentes Niveles y Ordenes de Gobierno	\$0.0	\$0.0	\$0.0	\$0.0	\$0.0	\$0.0
Saneamiento del Sistema Financiero	\$0.0	\$0.0	\$0.0	\$0.0	\$0.0	\$0.0
Adeudos de Ejercicios Fiscales Anteriores	\$0.0	\$0.0	\$0.0	\$0.0	\$0.0	\$0.0
Total del Gasto	\$13,193.9	\$6,198.1	\$19,392.0	\$19,311.4	\$19,311.4	\$80.6

Bajo protesta de decir verdad declaramos que los Estados Financieros y sus notas, son razonablemente correctos y son responsabilidad del emisor

La suma de los parciales puede no coincidir con el total, debido al redondeo.



 MTRO. OMAR ALEMAN CHANG
 RECTOR




 C.P. MIRIAM LORENZO ALONSO
 JEFA DE DEPARTAMENTO DE FACTOR HUMANO,
 FINANCIERO Y CONTABILIDAD

Ente Público: **UNIVERSIDAD TECNOLÓGICA BILINGÜE INTERNACIONAL Y
SUSTENTABLE DE PUEBLA**


Identificación de Crédito o Instrumento	Contratación/Colocación	Amortización	Endeudamiento Neto
	A	B	C = A - B
Creditos Bancarios			
Total Créditos Bancarios	\$0.0	\$0.0	\$0.0
Total Créditos Bancarios	\$0.0	\$0.0	\$0.0
Otros Instrumentos de Deuda			
Total Otros Instrumentos de Deuda	\$0.0	\$0.0	\$0.0
Total Otros Instrumentos de Deuda	\$0.0	\$0.0	\$0.0
TOTAL	\$0.0	\$0.0	\$0.0

Bajo protesta de decir verdad declaramos que los Estados Financieros y sus notas, son razonablemente correctos y son responsabilidad del emisor

La suma de los parciales puede no coincidir con el total, debido al redondeo.



MTRO. OMAR ALEMAN CHANG
RECTOR



C.P. MIRIAM LORENZO ALONSO
JEFA DE DEPARTAMENTO DE FACTOR HUMANO,
FINANCIERO Y CONTABILIDAD

**Ente Público: UNIVERSIDAD TECNOLÓGICA BILINGÜE INTERNACIONAL Y
SUSTENTABLE DE PUEBLA**

Identificación de Crédito o Instrumento	Devengado	Pagado
Creditos Bancarios		
Descripción	\$0.0	\$0.0
Total Créditos Bancarios	\$0.0	\$0.0
Otros Instrumentos de Deuda		
Total Otros Instrumentos de Deuda	\$0.0	\$0.0
Total Otros Instrumentos de Deuda	\$0.0	\$0.0
TOTAL	\$0.0	\$0.0

Bajo protesta de decir verdad declaramos que los Estados Financieros y sus notas, son razonablemente correctos y son responsabilidad del emisor

La suma de los parciales puede no coincidir con el total, debido al redondeo.

MTRO. OMAR ALEMAN CHANG
RECTOR

C.P. MIRIAM LORENZO ALONSO
JEFA DE DEPARTAMENTO DE FACTOR HUMANO,
FINANCIERO Y CONTABILIDAD

**Ente Público: UNIVERSIDAD TECNOLÓGICA BILINGÜE INTERNACIONAL Y
SUSTENTABLE DE PUEBLA**

Rubro de Ingresos	Ingreso					Diferencia 6 = (5 - 1)
	Estimado	Ampliaciones y Reducciones	Modificado	Devengado	Recaudado	
	1	2	3 = (1 + 2)	4	5	
Impuestos	\$0.0	\$0.0	\$0.0	\$0.0	\$0.0	\$0.0
Cuotas y Aportaciones de Seguridad Social	\$0.0	\$0.0	\$0.0	\$0.0	\$0.0	\$0.0
Contribuciones de Mejoras	\$0.0	\$0.0	\$0.0	\$0.0	\$0.0	\$0.0
Derechos	\$2,051.4	-\$234.6	\$1,816.8	\$1,816.8	\$1,816.8	-\$234.6
Productos	\$0.0	\$0.5	\$0.5	\$0.5	\$0.5	\$0.5
Aprovechamientos	\$0.0	\$0.0	\$0.0	\$0.0	\$0.0	\$0.0
Ingresos por Ventas de Bienes, Prestación de Servicios y otros Ingresos	\$0.0	\$647.7	\$647.7	\$647.7	\$647.7	\$647.7
Participaciones, Aportaciones, Convenios, Incentivos derivados de la Colaboración Fiscal y Fondos distintos de Aportaciones	\$0.0	\$0.0	\$0.0	\$0.0	\$0.0	\$0.0
Transferencias, Asignaciones, Subsidios y Subvenciones, y Pensiones y Jubilaciones	\$11,142.5	\$5,784.5	\$16,927.0	\$16,927.0	\$16,927.0	\$5,784.5
Ingresos Derivados de Financiamientos	\$0.0	\$0.0	\$0.0	\$0.0	\$0.0	\$0.0
Total	\$13,193.9	\$6,198.1	\$19,392.0	\$19,392.0	\$19,392.0	\$6,198.1
				Ingresos excedentes*		

Estado Analítico de Ingresos Por Fuente de Financiamiento	Ingreso					Diferencia 6 = (5 - 1)
	Estimado	Ampliaciones y Reducciones	Modificado	Devengado	Recaudado	
	1	2	3 = (1 + 2)	4	5	
Ingresos del Poder Ejecutivo Federal o Estatal y de los Municipios	\$0.0	\$0.0	\$0.0	\$0.0	\$0.0	\$0.0
Impuestos	\$0.0	\$0.0	\$0.0	\$0.0	\$0.0	\$0.0
Cuotas y Aportaciones de Seguridad Social	\$0.0	\$0.0	\$0.0	\$0.0	\$0.0	\$0.0
Contribuciones de Mejoras	\$0.0	\$0.0	\$0.0	\$0.0	\$0.0	\$0.0
Derechos	\$0.0	\$0.0	\$0.0	\$0.0	\$0.0	\$0.0
Productos	\$0.0	\$0.0	\$0.0	\$0.0	\$0.0	\$0.0
Aprovechamientos	\$0.0	\$0.0	\$0.0	\$0.0	\$0.0	\$0.0
Participaciones, Aportaciones, Convenios, Incentivos derivados de la Colaboración Fiscal y Fondos distintos de Aportaciones	\$0.0	\$0.0	\$0.0	\$0.0	\$0.0	\$0.0
Transferencias, Asignaciones, Subsidios y Subvenciones, y Pensiones y Jubilaciones	\$0.0	\$0.0	\$0.0	\$0.0	\$0.0	\$0.0
Ingresos de los Entes Públicos de los Poderes Legislativo y Judicial, de los Organismos Autónomos y del Sector Paraestatal o Paramunicipal, así como las empresas Productivas del Estado	\$11,142.5	\$6,432.7	\$17,575.2	\$17,575.2	\$17,575.2	\$6,432.7
Cuotas y Aportaciones de Seguridad Social	\$0.0	\$0.0	\$0.0	\$0.0	\$0.0	\$0.0
Productos	\$0.0	\$0.5	\$0.5	\$0.5	\$0.5	\$0.5
Ingresos por Ventas de Bienes, Prestación de Servicios y otros Ingresos	\$0.0	\$647.7	\$647.7	\$647.7	\$647.7	\$647.7
Transferencias, Asignaciones, Subsidios y Subvenciones, y Pensiones y Jubilaciones	\$11,142.5	\$5,784.5	\$16,927.0	\$16,927.0	\$16,927.0	\$5,784.5
Ingresos derivados de financiamiento	\$0.0	\$0.0	\$0.0	\$0.0	\$0.0	\$0.0
Ingresos Derivados de Financiamientos	\$0.0	\$0.0	\$0.0	\$0.0	\$0.0	\$0.0
Total	\$11,142.5	\$6,432.7	\$17,575.2	\$17,575.2	\$17,575.2	\$6,432.7
					Ingresos excedentes¹	

1. Los ingresos excedentes se presentan para efectos de cumplimiento de la Ley General de Contabilidad Gubernamental y el importe reflejado debe ser siempre mayor a cero

Bajo protesta de decir verdad declaramos que los Estados Financieros y sus notas, son razonablemente correctos y son responsabilidad del emisor

La suma de los parciales puede no coincidir con el total, debido al redondeo.

MTRO. OMAR ALEMAN CHANG

RECTOR

C. P. MIRIAM LORENZO ALONSO

JEFA DE DEPARTAMENTO DE FACTOR HUMANO,
FINANCIERO Y CONTABILIDAD

Ente Público: UNIVERSIDAD TECNOLÓGICA BILINGÜE INTERNACIONAL Y SUSTENTABLE DE PUEBLA

Concepto	Estimado	Devengado	Pagado ³
I. Ingresos Presupuestarios (I=1+2)	\$13,193.9	\$19,392.0	\$19,392.0
1. Ingresos del Gobierno de la Entidad Federativa ¹	\$13,193.9	\$19,392.0	\$19,392.0
2. Ingresos del Sector Paraestatal ¹	\$0.0	\$0.0	\$0.0
II. Egresos Presupuestarios (II=3+4)	\$13,193.9	\$19,311.4	\$19,311.4
3. Egresos del Gobierno de la Entidad Federativa ²	\$13,193.9	\$19,311.4	\$19,311.4
4. Egresos del Sector Paraestatal ²	\$0.0	\$0.0	\$0.0
III. Balance Presupuestario (Superávit o Déficit) (III = I - II)	\$0.0	\$80.6	\$80.6

Concepto	Estimado	Devengado	Pagado ³
III. Balance presupuestario (Superávit o Déficit)	\$0.0	\$80.6	\$80.6
IV. Intereses, Comisiones y Gastos de la Deuda	\$0.0	\$0.0	\$0.0
V. Balance Primario (Superávit o Déficit) (V= III - IV)	\$0.0	\$80.6	\$80.6

Concepto	Estimado	Devengado	Pagado ³
A. Financiamiento	\$0.0	\$0.0	\$0.0
B. Amortización de la deuda	\$0.0	\$0.0	\$0.0
C. Endeudamiento ó desendeudamiento (C = A - B)	\$0.0	\$0.0	\$0.0

1. Los Ingresos que se presentan son los ingresos presupuestarios totales sin incluir los ingresos por financiamientos. Los Ingresos del Gobierno de la Entidad Federativa corresponden a los del Poder Ejecutivo, Legislativo Judicial y Autónomos

2. Los egresos que se presentan son los egresos presupuestarios totales sin incluir los egresos por amortización. Los egresos del Gobierno de la Entidad Federativa corresponden a los del Poder Ejecutivo, Legislativo, Judicial y Órganos Autónomos

3. Para Ingresos se reportan los ingresos recaudados; para egresos se reportan los egresos pagados

Bajo protesta de decir verdad declaramos que los Estados Financieros y sus notas, son razonablemente correctos y son responsabilidad del emisor

La suma de los parciales puede no coincidir con el total, debido al redondeo.

 MTRO. OMAR ALEMÁN CHANG

RECTOR

 C.P. MIRIAM LORENZO ALONSO

JEFA DE DEPARTAMENTO DE FACTOR HUMANO,
 FINANCIERO Y CONTABILIDAD

**Ente Público: UNIVERSIDAD TECNOLÓGICA BILINGÜE INTERNACIONAL Y
SUSTENTABLE DE PUEBLA**

Concepto	Egresos					Subejercicio
	Aprobado	Ampliaciones/ (Reducciones)	Modificado	Devengado	Pagado	
	1	2	3 = (1 + 2)	4	5	
Programas	\$13,193.9	\$6,198.1	\$19,392.0	\$19,311.4	\$19,311.4	\$80.6
*Subsidios: Sector Social y Privado o Entidades Federativas y Municipios	\$0.0	\$0.0	\$0.0	\$0.0	\$0.0	\$0.0
*Desempeño de las Funciones	\$13,193.9	\$6,198.1	\$19,392.0	\$19,311.4	\$19,311.4	\$80.6
*Prestación de Servicios Públicos	\$13,193.9	\$6,198.1	\$19,392.0	\$19,311.4	\$19,311.4	\$80.6
*Administrativos y de Apoyo	\$0.0	\$0.0	\$0.0	\$0.0	\$0.0	\$0.0
*Compromisos	\$0.0	\$0.0	\$0.0	\$0.0	\$0.0	\$0.0
*Obligaciones	\$0.0	\$0.0	\$0.0	\$0.0	\$0.0	\$0.0
*Programas de Gasto Federalizado (Gobierno Federal)	\$0.0	\$0.0	\$0.0	\$0.0	\$0.0	\$0.0
Participaciones a entidades federativas y municipios	\$0.0	\$0.0	\$0.0	\$0.0	\$0.0	\$0.0
Costo financiero, deuda o apoyos a deudores y ahorradores de la banca	\$0.0	\$0.0	\$0.0	\$0.0	\$0.0	\$0.0
Adeudo de ejercicios fiscales anteriores	\$0.0	\$0.0	\$0.0	\$0.0	\$0.0	\$0.0
Total del Gasto	\$13,193.9	\$6,198.1	\$19,392.0	\$19,311.4	\$19,311.4	\$80.6

Bajo protesta de decir verdad declaramos que los Estados Financieros y sus notas, son razonablemente correctos y son responsabilidad del emisor

La suma de los parciales puede no coincidir con el total, debido al redondeo.

 MTRO. OMAR ALEMAN CHANG

RECTOR

 C.P. MIRIAM LORENZO ALONSO

JEFA DE DEPARTAMENTO DE FACTOR HUMANO,
 FINANCIERO Y CONTABILIDAD

**Ente Público: UNIVERSIDAD TECNOLÓGICA BILINGÜE INTERNACIONAL Y
SUSTENTABLE DE PUEBLA**

SIN INFORMACIÓN QUE PRESENTAR

MTRO. OMAR ALEMAN CHANG

RECTOR

C.P. MIRIAM LORENZO ALONSO

JEFA DE DEPARTAMENTO DE FACTOR HUMANO,
FINANCIERO Y CONTABILIDAD

**Ente Público: UNIVERSIDAD TECNOLÓGICA BILINGÜE INTERNACIONAL Y
SUSTENTABLE DE PUEBLA**

Código	Descripción del Bien Mueble	Valor en libros
000005	BANCA PARA VISITAS	\$0.0
000030	MESA CIRCULAR	\$0.0
000031	MESA CIRCULAR	\$0.0
000038	MESA DE JUNTAS	\$0.0
000151	PODIUM	\$0.0
000160	CARRITO DE ALMACENAJE PARA 24 TABLETS	\$0.0
000161	CARRITO DE ALMACENAJE PARA 24 TABLETS	\$0.0
000162	MODULO INTEGRAL PARA PRIVADO DE RECTORIA	\$0.0
000006	SWITCH 10/100/1000	\$0.0
000007	SWITCH 10/100/1000	\$0.0
000008	SWITCH 10/100/1000	\$0.0
000029	ACCESS POINT	\$0.0
000039	COMPUTADORA DE ESCRITORIO ALL IN ONE	\$0.0
000040	COMPUTADORA DE ESCRITORIO ALL IN ONE	\$0.0
000041	COMPUTADORA DE ESCRITORIO ALL IN ONE	\$0.0
000042	COMPUTADORA DE ESCRITORIO ALL IN ONE	\$0.0
000043	COMPUTADORA DE ESCRITORIO ALL IN ONE	\$0.0
000044	COMPUTADORA DE ESCRITORIO ALL IN ONE	\$0.0
000045	COMPUTADORA DE ESCRITORIO ALL IN ONE	\$0.0
000046	COMPUTADORA DE ESCRITORIO ALL IN ONE	\$0.0
000047	COMPUTADORA DE ESCRITORIO ALL IN ONE	\$0.0
000048	COMPUTADORA DE ESCRITORIO ALL IN ONE	\$0.0
000049	COMPUTADORA DE ESCRITORIO ALL IN ONE	\$0.0
000050	COMPUTADORA DE ESCRITORIO ALL IN ONE	\$0.0
000051	COMPUTADORA DE ESCRITORIO ALL IN ONE	\$0.0
000052	COMPUTADORA DE ESCRITORIO ALL IN ONE	\$0.0
000053	COMPUTADORA DE ESCRITORIO ALL IN ONE	\$0.0
000054	COMPUTADORA DE ESCRITORIO ALL IN ONE	\$0.0
000055	COMPUTADORA DE ESCRITORIO ALL IN ONE	\$0.0
000056	COMPUTADORA DE ESCRITORIO ALL IN ONE	\$0.0
000057	COMPUTADORA DE ESCRITORIO ALL IN ONE	\$0.0
000058	COMPUTADORA DE ESCRITORIO ALL IN ONE	\$0.0
000059	COMPUTADORA DE ESCRITORIO ALL IN ONE	\$0.0
000060	COMPUTADORA DE ESCRITORIO ALL IN ONE	\$0.0
000061	COMPUTADORA DE ESCRITORIO ALL IN ONE	\$0.0
000062	COMPUTADORA DE ESCRITORIO ALL IN ONE	\$0.0
000063	COMPUTADORA DE ESCRITORIO ALL IN ONE	\$0.0
000064	COMPUTADORA DE ESCRITORIO ALL IN ONE	\$0.0
000065	COMPUTADORA DE ESCRITORIO ALL IN ONE	\$0.0
000066	COMPUTADORA DE ESCRITORIO ALL IN ONE	\$0.0
000067	COMPUTADORA DE ESCRITORIO ALL IN ONE	\$0.0
000068	COMPUTADORA DE ESCRITORIO ALL IN ONE	\$0.0
000069	COMPUTADORA DE ESCRITORIO ALL IN ONE	\$0.0
000070	COMPUTADORA DE ESCRITORIO ALL IN ONE	\$0.0
000071	COMPUTADORA DE ESCRITORIO ALL IN ONE	\$0.0
000072	COMPUTADORA DE ESCRITORIO ALL IN ONE	\$0.0
000073	COMPUTADORA DE ESCRITORIO ALL IN ONE	\$0.0
000074	COMPUTADORA DE ESCRITORIO ALL IN ONE	\$0.0
000075	COMPUTADORA DE ESCRITORIO ALL IN ONE	\$0.0
000076	COMPUTADORA DE ESCRITORIO ALL IN ONE	\$0.0
000077	COMPUTADORA DE ESCRITORIO ALL IN ONE	\$0.0
000078	COMPUTADORA DE ESCRITORIO ALL IN ONE	\$0.0
000079	COMPUTADORA DE ESCRITORIO ALL IN ONE	\$0.0

Cuenta Pública 2019
Relación de bienes muebles que componen el patrimonio
Del 1o. de Enero al 31 de Diciembre de 2019
Miles de Pesos

Código	Descripción del Bien Mueble	Valor en libros
0000080	COMPUTADORA DE ESCRITORIO ALL IN ONE	\$0.0
0000081	COMPUTADORA DE ESCRITORIO ALL IN ONE	\$0.0
0000082	COMPUTADORA DE ESCRITORIO ALL IN ONE	\$0.0
0000083	COMPUTADORA DE ESCRITORIO ALL IN ONE	\$0.0
0000084	COMPUTADORA DE ESCRITORIO ALL IN ONE	\$0.0
0000085	COMPUTADORA DE ESCRITORIO ALL IN ONE	\$0.0
0000086	COMPUTADORA DE ESCRITORIO ALL IN ONE	\$0.0
0000087	COMPUTADORA DE ESCRITORIO ALL IN ONE	\$0.0
0000088	COMPUTADORA DE ESCRITORIO ALL IN ONE	\$0.0
0000089	COMPUTADORA DE ESCRITORIO ALL IN ONE	\$0.0
0000090	COMPUTADORA DE ESCRITORIO ALL IN ONE	\$0.0
0000091	COMPUTADORA DE ESCRITORIO ALL IN ONE	\$0.0
0000092	COMPUTADORA DE ESCRITORIO ALL IN ONE	\$0.0
0000093	COMPUTADORA DE ESCRITORIO ALL IN ONE	\$0.0
0000094	COMPUTADORA DE ESCRITORIO ALL IN ONE	\$0.0
0000095	COMPUTADORA DE ESCRITORIO ALL IN ONE	\$0.0
0000096	COMPUTADORA DE ESCRITORIO ALL IN ONE	\$0.0
0000097	COMPUTADORA DE ESCRITORIO ALL IN ONE	\$0.0
0000098	COMPUTADORA DE ESCRITORIO ALL IN ONE	\$0.0
0000099	COMPUTADORA DE ESCRITORIO ALL IN ONE	\$0.0
0000100	COMPUTADORA DE ESCRITORIO ALL IN ONE	\$0.0
0000101	COMPUTADORA DE ESCRITORIO ALL IN ONE	\$0.0
0000102	COMPUTADORA DE ESCRITORIO ALL IN ONE	\$0.0
0000103	COMPUTADORA DE ESCRITORIO ALL IN ONE	\$0.0
0000104	COMPUTADORA DE ESCRITORIO ALL IN ONE	\$0.0
0000105	COMPUTADORA DE ESCRITORIO ALL IN ONE	\$0.0
0000106	COMPUTADORA DE ESCRITORIO ALL IN ONE	\$0.0
0000107	COMPUTADORA DE ESCRITORIO ALL IN ONE	\$0.0
0000108	COMPUTADORA DE ESCRITORIO ALL IN ONE	\$0.0
0000109	COMPUTADORA DE ESCRITORIO ALL IN ONE	\$0.0
0000110	COMPUTADORA DE ESCRITORIO ALL IN ONE	\$0.0
0000111	COMPUTADORA DE ESCRITORIO ALL IN ONE	\$0.0
0000112	COMPUTADORA DE ESCRITORIO ALL IN ONE	\$0.0
0000113	COMPUTADORA DE ESCRITORIO ALL IN ONE	\$0.0
0000114	COMPUTADORA DE ESCRITORIO ALL IN ONE	\$0.0
0000115	COMPUTADORA DE ESCRITORIO ALL IN ONE	\$0.0
0000116	COMPUTADORA DE ESCRITORIO ALL IN ONE	\$0.0
0000117	COMPUTADORA DE ESCRITORIO ALL IN ONE	\$0.0
0000118	COMPUTADORA DE ESCRITORIO ALL IN ONE	\$0.0
0000119	COMPUTADORA DE ESCRITORIO ALL IN ONE	\$0.0
0000120	COMPUTADORA DE ESCRITORIO ALL IN ONE	\$0.0
0000121	COMPUTADORA DE ESCRITORIO ALL IN ONE	\$0.0
0000122	COMPUTADORA DE ESCRITORIO ALL IN ONE	\$0.0
0000123	COMPUTADORA DE ESCRITORIO ALL IN ONE	\$0.0
0000124	COMPUTADORA DE ESCRITORIO ALL IN ONE	\$0.0
0000125	COMPUTADORA DE ESCRITORIO ALL IN ONE	\$0.0
0000126	COMPUTADORA DE ESCRITORIO ALL IN ONE	\$0.0
0000127	COMPUTADORA DE ESCRITORIO ALL IN ONE	\$0.0
0000128	COMPUTADORA DE ESCRITORIO ALL IN ONE	\$0.0
0000129	COMPUTADORA DE ESCRITORIO ALL IN ONE	\$0.0
0000130	COMPUTADORA DE ESCRITORIO ALL IN ONE	\$0.0
0000131	COMPUTADORA DE ESCRITORIO ALL IN ONE	\$0.0
0000132	COMPUTADORA DE ESCRITORIO ALL IN ONE	\$0.0
0000133	COMPUTADORA DE ESCRITORIO ALL IN ONE	\$0.0
0000134	COMPUTADORA DE ESCRITORIO ALL IN ONE	\$0.0
0000135	COMPUTADORA DE ESCRITORIO ALL IN ONE	\$0.0

Código	Descripción del Bien Mueble	Valor en libros
0000136	COMPUTADORA DE ESCRITORIO ALL IN ONE	\$0.0
0000137	COMPUTADORA DE ESCRITORIO ALL IN ONE	\$0.0
0000138	COMPUTADORA DE ESCRITORIO ALL IN ONE	\$0.0
0000139	COMPUTADORA DE ESCRITORIO ALL IN ONE	\$0.0
0000140	COMPUTADORA DE ESCRITORIO ALL IN ONE	\$0.0
0000141	COMPUTADORA DE ESCRITORIO ALL IN ONE	\$0.0
0000142	COMPUTADORA DE ESCRITORIO ALL IN ONE	\$0.0
0000143	COMPUTADORA DE ESCRITORIO ALL IN ONE	\$0.0
0000144	COMPUTADORA DE ESCRITORIO ALL IN ONE	\$0.0
0000145	COMPUTADORA DE ESCRITORIO ALL IN ONE	\$0.0
0000146	COMPUTADORA DE ESCRITORIO ALL IN ONE	\$0.0
0000152	MULTIFUNCIONAL	\$0.0
0000153	MULTIFUNCIONAL	\$0.0
0000154	MULTIFUNCIONAL	\$0.0
0000155	MULTIFUNCIONAL	\$0.0
0000156	MULTIFUNCIONAL	\$0.0
0000166	IMPRESORA LASER COLOR	\$8.2
0000167	IMPRESORA LASER COLOR	\$8.2
0000032	TELEVISOR PANTALLA	\$0.0
0000033	TELEVISOR PANTALLA	\$0.0
0000034	TELEVISOR PANTALLA	\$0.0
0000035	TELEVISOR PANTALLA	\$0.0
0000036	TELEVISOR PANTALLA	\$0.0
0000037	TELEVISOR PANTALLA	\$0.0
0000147	TELEVISOR PANTALLA	\$0.0
0000148	TELEVISOR PANTALLA	\$0.0
0000149	TELEVISOR PANTALLA	\$0.0
0000009	PANTALLA ELECTRICA PARA PROYECTOR	\$0.0
0000010	PANTALLA ELECTRICA PARA PROYECTOR	\$0.0
0000011	PANTALLA ELECTRICA PARA PROYECTOR	\$0.0
0000012	PANTALLA ELECTRICA PARA PROYECTOR	\$0.0
0000013	PANTALLA ELECTRICA PARA PROYECTOR	\$0.0
0000014	PANTALLA ELECTRICA PARA PROYECTOR	\$0.0
0000015	PANTALLA ELECTRICA PARA PROYECTOR	\$0.0
0000016	VIDEO PROYECTOR HDMI	\$0.0
0000017	VIDEO PROYECTOR HDMI	\$0.0
0000018	VIDEO PROYECTOR HDMI	\$0.0
0000019	VIDEO PROYECTOR HDMI	\$0.0
0000020	VIDEO PROYECTOR HDMI	\$0.0
0000021	VIDEO PROYECTOR HDMI	\$0.0
0000022	VIDEO PROYECTOR HDMI	\$0.0
0000023	VIDEO PROYECTOR HDMI	\$0.0
0000024	VIDEO PROYECTOR HDMI	\$0.0
0000025	VIDEO PROYECTOR HDMI	\$0.0
0000026	VIDEO PROYECTOR HDMI	\$0.0
0000027	VIDEO PROYECTOR HDMI	\$0.0
0000028	VIDEO PROYECTOR HDMI	\$0.0
0000150	PANTALLA ELECTRICA PARA PROYECTOR	\$0.0
0000157	PIZARRON ELECTRONICO	\$0.0
0000158	PIZARRON ELECTRONICO	\$0.0
0000159	PIZARRON ELECTRONICO	\$0.0
0000163	VIDEOPROYECTOR BENQ MX611 1HDMI/VGA 4000	\$9.9
0000164	CAMARA FOTOGRAFICA	\$16.5
0000003	AUTOMOVIL GOL TENDLINE STD	\$126.1
0000004	AUTOMOVIL VENTO STARLINE TIPTRONIC	\$158.1
0000165	PODADORA DE GASOLINA 21"	\$5.8

Cuenta Pública 2019
Relación de bienes muebles que componen el patrimonio
Del 1o. de Enero al 31 de Diciembre de 2019
Miles de Pesos

Código	Descripción del Bien Mueble	Valor en libros
0000001	NUEVO SISTEMA ARMONIZADO CONTABLE	\$0.0
0000166	IMPRESORA LASER COLOR	\$6,648.0
0000167	IMPRESORA LASER COLOR	\$6,648.0
0000168	SECCION DE ANALISIS SISTEMA DE ESTUDIO	\$169,650.4
0000169	PURIFICADOR DE AIRE	\$5,793.7
0000170	MESA	\$8,890.2
0000171	INTERFACE DE RECOLECCION DE DATOS	\$17,764.4
0000172	COMPUTADORA	\$27,969.0
0000173	MONITOR	\$5,194.4
0000174	COMPUTADORA	\$27,969.0
0000175	COMPUTADORA	\$27,969.0
0000176	COMPUTADORA	\$27,969.0
0000177	COMPUTADORA	\$27,969.0
0000178	COMPUTADORA	\$27,969.0
0000179	COMPUTADORA	\$27,969.0
0000180	COMPUTADORA	\$27,969.0
0000181	COMPUTADORA	\$27,969.0
0000182	COMPUTADORA	\$27,969.0
0000183	COMPUTADORA	\$27,969.0
0000184	COMPUTADORA	\$27,969.0
0000185	COMPUTADORA	\$27,969.0
0000186	COMPUTADORA	\$27,969.0
0000187	COMPUTADORA	\$27,969.0
0000188	COMPUTADORA	\$27,969.0
0000189	COMPUTADORA	\$27,969.0
0000190	COMPUTADORA	\$27,969.0
0000191	COMPUTADORA	\$27,969.0
0000193	MONITOR	\$5,194.4
0000194	MONITOR	\$5,194.4
0000195	MONITOR	\$5,194.4
0000196	MONITOR	\$5,194.4
0000197	MONITOR	\$5,194.4
0000198	MONITOR	\$5,194.4
0000199	MONITOR	\$5,194.4
0000200	MONITOR	\$5,194.4
0000201	MONITOR	\$5,194.4
0000202	MONITOR	\$5,194.4
0000203	MONITOR	\$5,194.4
0000204	MONITOR	\$5,194.4
0000205	MONITOR	\$5,194.4
0000206	MONITOR	\$5,194.4
0000207	MONITOR	\$5,194.4
0000208	MONITOR	\$5,194.4
0000209	MONITOR	\$5,194.4
0000210	KIT DE ANTOPOMETRIA	\$60,397.4
0000211	SOLDADORA MULTIPROGRESO	\$89,491.4
0000212	SOLDADORA MULTIPROGRESO	\$89,491.4
0000213	SECCION DE DISEÑO	\$39,186.3
0000214	SECCION DE DISEÑO	\$39,186.3
0000215	JUEGOS DE BLOQUES EN V	\$9,749.4
0000216	JUEGO DE BLOQUES EN V	\$9,749.4
0000217	INDICADOR DIGITAL	\$5,819.6
0000218	INDICADOR DIGITAL	\$5,819.6
0000219	CALIBRADOR DE PROFUNDIDADES	\$4,202.1
0000220	CALIBRADOR DE PROFUNDIDADES	\$4,202.1
0000221	CALIBRADOR DE PROFUNDIDADES	\$4,202.1

Cuenta Pública 2019
Relación de bienes muebles que componen el patrimonio
Del 1o. de Enero al 31 de Diciembre de 2019
Miles de Pesos

Código	Descripción del Bien Mueble	Valor en libros
0000222	CALIBRADOR DE PROFUNDIDADES	\$4,202.1
0000223	CALIBRADOR DE PROFUNDIDADES	\$4,202.1
0000224	MICROMETRO DE EXTERIORES	\$4,591.2
0000225	MICROMETRO DE EXTERIORES	\$4,591.2
0000226	MICROMETRO DE EXTERIORES	\$4,591.2
0000227	MICROMETRO DE EXTERIORES	\$4,591.2
0000228	MICROMETRO DE EXTERIORES	\$4,591.2
0000229	MEDIDOR DE INTERIORES	\$12,606.3
0000230	MEDIDOR DE INTERIORES	\$12,606.3
0000231	MEDIDOR DE INTERIORES	\$12,606.3
0000232	MEDIDOR DE INTERIORES	\$12,606.3
0000233	MEDIDOR DE INTERIORES	\$12,606.3
0000234	OSCILOSCOPIO DIGITAL	\$17,008.5
0000235	COMPONENTES DEL SISTEMA DE KIT	\$663,002.5
0000236	OSCILOSCOPIO DIGITAL	\$17,008.5
0000237	OSCILOSCOPIO DIGITAL	\$17,008.5
0000238	OSCILOSCOPIO DIGITAL	\$17,008.5
0000239	OSCILOSCOPIO DIGITAL	\$17,008.5
0000240	OSCILOSCOPIO DIGITAL	\$17,008.5
0000241	OSCILOSCOPIO DIGITAL	\$17,008.5
0000242	OSCILOSCOPIO DIGITAL	\$17,008.5
0000243	MULTIMETRO DE BANCO	\$9,171.3
0000244	MULTIMETRO DE BANCO	\$9,171.3
0000245	MULTIMETRO DE BANCO	\$9,171.3
0000246	MULTIMETRO DE BANCO	\$9,171.3
0000247	MULTIMETRO DE BANCO	\$9,171.3
0000248	MULTIMETRO DE BANCO	\$9,171.3
0000249	MULTIMETRO DE BANCO	\$9,171.3
0000250	MULTIMETRO DE BANCO	\$9,171.3
0000251	FUENTE DE PODER	\$12,584.1
0000252	GENERADOR	\$34,739.6
0000253	FUENTE DE PODER	\$12,584.1
0000254	GENERADOR	\$34,739.6
0000255	FUENTE DE PODER	\$12,584.1
0000256	GENERADOR	\$34,739.6
0000257	FUENTE DE PODER	\$12,584.1
0000258	GENERADOR	\$34,739.6
0000259	FUENTE DE PODER	\$12,584.1
0000260	GENERADOR	\$34,739.6
0000261	FUENTE DE PODER	\$12,584.1
0000262	GENERADOR	\$34,739.6
0000263	GENERADOR	\$34,739.6
0000264	FUENTE DE PODER	\$12,584.1
0000265	GENERADOR	\$34,739.6
0000266	FUENTE DE PODER	\$12,584.1
0000267	ESTACIÓN DE CAUTÍN	\$2,245.6
0000268	ESTACIÓN DE CAUTÍN	\$2,245.6
0000269	SECCION DE CABINAS DE ERGONOMIA Y PROCES	\$793,174.2
0000270	ESTACIÓN DE CAUTÍN	\$2,245.6
0000271	ESTACIÓN DE CAUTÍN	\$2,245.6
0000272	ESTACIÓN DE CAUTÍN	\$2,245.6
0000273	ESTACIÓN DE CAUTÍN	\$2,245.6
0000274	ESTACIÓN DE CAUTÍN	\$2,245.6
0000275	ESTACIÓN DE CAUTÍN	\$2,245.6



Cuenta Pública 2019

Relación de bienes muebles que componen el patrimonio
Del 1o. de Enero al 31 de Diciembre de 2019



Miles de Pesos

MTRO. OMAR ALEMÁN CHANG

RECTOR

C.P. MIRIAM LORENZO ALONSO

JEFA DE DEPARTAMENTO DE FACTOR HUMANO,
FINANCIERO Y CONTABILIDAD

**Ente Público: UNIVERSIDAD TECNOLÓGICA BILINGÜE INTERNACIONAL Y
SUSTENTABLE DE PUEBLA**

SIN INFORMACIÓN QUE PRESENTAR

MTRO. OMAR ALEMAN CHANG

RECTOR

C.P. MIRIAM LORENZO ALONSO

JEFA DE DEPARTAMENTO DE FACTOR HUMANO,
FINANCIERO Y CONTABILIDAD

**Ente Público: UNIVERSIDAD TECNOLÓGICA BILINGÜE INTERNACIONAL Y
SUSTENTABLE DE PUEBLA**

SIN INFORMACIÓN QUE PRESENTAR

MTRO. OMAR ALEMAN CHANG

RECTOR

C.P. MIRIAM LORENZO ALONSO

JEFA DE DEPARTAMENTO DE FACTOR HUMANO,
FINANCIERO Y CONTABILIDAD

**Ente Público: UNIVERSIDAD TECNOLÓGICA BILINGÜE INTERNACIONAL Y
SUSTENTABLE DE PUEBLA**

SIN INFORMACIÓN QUE PRESENTAR

MTRO. OMAR ALEMAN CHANG

RECTOR

C.P. MIRIAM LORENZO ALONSO

JEFA DE DEPARTAMENTO DE FACTOR HUMANO,
FINANCIERO Y CONTABILIDAD



Ente Público: UNIVERSIDAD TECNOLÓGICA BILINGÜE INTERNACIONAL Y SUSTENTABLE DE PUEBLA

Concepto (c)	2019	31 de diciembre de 2018	Concepto (c)	2019	31 de diciembre de 2018
ACTIVO			PASIVO		
Activo Circulante			Pasivo Circulante		
a. Efectivo y Equivalentes (a=a1+a2+a3+a4+a5+a6+a7)	\$37.2	\$203.0	a. Cuentas por Pagar a Corto Plazo (a=a1+a2+a3+a4+a5+a6+a7+a8+a9)	\$1,574.9	\$483.8
a1) Efectivo	\$0.0	\$0.0	a1) Servicios Personales por Pagar a Corto Plazo	\$215.5	\$155.2
a2) Bancos/Tesorería	\$37.2	\$203.0	a2) Proveedores por Pagar a Corto Plazo	\$175.7	\$11.0
a3) Bancos/Dependencias y Otros	\$0.0	\$0.0	a3) Contratistas por Obras Públicas por Pagar a Corto Plazo	\$0.0	\$0.0
a4) Inversiones Temporales (Hasta 3 meses)	\$0.0	\$0.0	a4) Participaciones y Aportaciones por Pagar a Corto Plazo	\$0.0	\$0.0
a5) Fondos con Afectación Específica	\$0.0	\$0.0	a5) Transferencias Otorgadas por Pagar a Corto Plazo	\$0.0	\$0.0
a6) Depósitos de Fondos de Terceros en Garantía y/o Administración	\$0.0	\$0.0	a6) Intereses, Comisiones y Otros Gastos de la Deuda Pública por Pagar a Corto Plazo	\$0.0	\$0.0
a7) Otros Efectivos y Equivalentes	\$0.0	\$0.0	a7) Retenciones y Contribuciones por Pagar a Corto Plazo	\$372.8	\$251.9
b. Derechos a Recibir Efectivo o Equivalentes (b=b1+b2+b3+b4+b5+b6+b7)	\$1,775.2	\$437.6	a8) Devoluciones de la Ley de Ingresos por Pagar a Corto Plazo	\$0.0	\$0.0
b1) Inversiones Financieras de Corto Plazo	\$0.0	\$0.0	a9) Otras Cuentas por Pagar a Corto Plazo	\$810.9	\$65.7
b2) Cuentas por Cobrar a Corto Plazo	\$1,424.6	\$99.2	b. Documentos por Pagar a Corto Plazo (b=b1+b2+b3)	\$0.0	\$0.0
b3) Deudores Diversos por Cobrar a Corto Plazo	\$227.2	\$215.0	b1) Documentos Comerciales por Pagar a Corto Plazo	\$0.0	\$0.0
b4) Ingresos por Recuperar a Corto Plazo	\$0.0	\$0.0	b2) Documentos con Contratistas por Obras Públicas por Pagar a Corto Plazo	\$0.0	\$0.0
b5) Deudores por Anticipos de la Tesorería a Corto Plazo	\$0.0	\$0.0	b3) Otros Documentos por Pagar a Corto Plazo	\$0.0	\$0.0
b6) Préstamos Otorgados a Corto Plazo	\$123.4	\$123.4	c. Porción a Corto Plazo de la Deuda Pública a Largo Plazo (c=c1+c2)	\$0.0	\$0.0
b7) Otros Derechos a Recibir Efectivo o Equivalentes a Corto Plazo	\$0.0	\$0.0	c1) Porción a Corto Plazo de la Deuda Pública	\$0.0	\$0.0
c. Derechos a Recibir Bienes o Servicios (c=c1+c2+c3+c4+c5)	\$17.9	\$17.9	c2) Porción a Corto Plazo de Arrendamiento Financiero	\$0.0	\$0.0
c1) Anticipo a Proveedores por Adquisición de Bienes y Prestación de Servicios a Corto Plazo	\$17.9	\$17.9	d. Títulos y Valores a Corto Plazo	\$0.0	\$0.0
c2) Anticipo a Proveedores por Adquisición de Bienes Inmuebles y Muebles a Corto Plazo	\$0.0	\$0.0	e. Pasivos Diferidos a Corto Plazo (e=e1+e2+e3)	\$0.0	\$0.0
c3) Anticipo a Proveedores por Adquisición de Bienes Intangibles a Corto Plazo	\$0.0	\$0.0	e1) Ingresos Cobrados por Adelantado a Corto Plazo	\$0.0	\$0.0
c4) Anticipo a Contratistas por Obras Públicas a Corto Plazo	\$0.0	\$0.0	e2) Intereses Cobrados por Adelantado a Corto Plazo	\$0.0	\$0.0
c5) Otros Derechos a Recibir Bienes o Servicios a Corto Plazo	\$0.0	\$0.0	e3) Otros Pasivos Diferidos a Corto Plazo	\$0.0	\$0.0
d. Inventarios (d=d1+d2+d3+d4+d5)	\$0.0	\$0.0	f. Fondos y Bienes de Terceros en Garantía y/o Administración a Corto Plazo (f=f1+f2+f3+f4+f5+f6)	\$0.0	\$0.0
d1) Inventario de Mercancías para Venta	\$0.0	\$0.0	f1) Fondos en Garantía a Corto Plazo	\$0.0	\$0.0
d2) Inventario de Mercancías Terminadas	\$0.0	\$0.0	f2) Fondos en Administración a Corto Plazo	\$0.0	\$0.0
d3) Inventario de Mercancías en Proceso de Elaboración	\$0.0	\$0.0	f3) Fondos Contingentes a Corto Plazo	\$0.0	\$0.0
d4) Inventario de Materias Primas, Materiales y Suministros para Producción	\$0.0	\$0.0	f4) Fondos de Fideicomisos, Mandatos y Contratos Análogos a Corto Plazo	\$0.0	\$0.0

Cuenta Pública 2019
F1 Estado de Situación Financiera Detallado - LDF
Al 31 de Diciembre de 2018 y al 31 de Diciembre de 2019
Miles de Pesos

Concepto (c)	2019	31 de diciembre de 2018	Concepto (c)	2019	31 de diciembre de 2018
d5) Bienes en Tránsito	\$0.0	\$0.0	f5) Otros Fondos de Terceros en Garantía y/o Administración a Corto Plazo	\$0.0	\$0.0
e. Almacenes	\$0.0	\$0.0	f6) Valores y Bienes en Garantía a Corto Plazo	\$0.0	\$0.0
f. Estimación por Pérdida o Deterioro de Activos Circulantes (f=f1+f2)	\$0.0	\$0.0	g. Provisiones a Corto Plazo (g=g1+g2+g3)	\$0.0	\$0.0
f1) Estimaciones para Cuentas Incobrables por Derechos a Recibir Efectivo o Equivalentes	\$0.0	\$0.0	g1) Provisión para Demandas y Juicios a Corto Plazo	\$0.0	\$0.0
f2) Estimación por Deterioro de Inventarios	\$0.0	\$0.0	g2) Provisión para Contingencias a Corto Plazo	\$0.0	\$0.0
g. Otros Activos Circulantes (g=g1+g2+g3+g4)	\$0.0	\$0.0	g3) Otras Provisiones a Corto Plazo	\$0.0	\$0.0
g1) Valores en Garantía	\$0.0	\$0.0	h. Otros Pasivos a Corto Plazo (h=h1+h2+h3)	\$0.0	\$0.0
g2) Bienes en Garantía (excluye depósitos de fondos)	\$0.0	\$0.0	h1) Ingresos por Clasificar	\$0.0	\$0.0
g3) Bienes Derivados de Embargos, Decomisos, Aseguramientos y Dación en Pago	\$0.0	\$0.0	h2) Recaudación por Participar	\$0.0	\$0.0
g4) Adquisición con Fondos de Terceros	\$0.0	\$0.0	h3) Otros Pasivos Circulantes	\$0.0	\$0.0
IA. Total de Activos Circulantes (IA = a + b + c + d + e + f + g)	\$1,830.3	\$658.5	IIA. Total de Pasivos Circulantes (IIA = a + b + c + d + e + f + g + h)	\$1,574.9	\$483.8
Activo No Circulante			Pasivo No Circulante		
a. Inversiones Financieras a Largo Plazo	\$0.0	\$0.0	a. Cuentas por Pagar a Largo Plazo	\$0.0	\$0.0
b. Derechos a Recibir Efectivo o Equivalentes a Largo Plazo	\$0.0	\$0.0	b. Documentos por Pagar a Largo Plazo	\$0.0	\$0.0
c. Bienes Inmuebles, Infraestructura y Construcciones en Proceso	\$0.0	\$0.0	c. Deuda Pública a Largo Plazo	\$0.0	\$0.0
d. Bienes Muebles	\$4,171.5	\$458.9	d. Pasivos Diferidos a Largo Plazo	\$0.0	\$0.0
e. Activos Intangibles	\$140.6	\$140.6	e. Fondos y Bienes de Terceros en Garantía y/o en Administración a Largo Plazo	\$0.0	\$0.0
f. Depreciación, Deterioro y Amortización Acumulada de Bienes	-\$675.5	-\$266.6	f. Provisiones a Largo Plazo	\$0.0	\$0.0
g. Activos Diferidos	\$0.0	\$0.0	II. Total del Pasivo (II = IIA + IIB)	\$1,574.9	\$483.8
h. Estimación por Pérdida o Deterioro de Activos no Circulantes	\$0.0	\$0.0	IIB. Total de Pasivos No Circulantes (IIB = a + b + c + d + e + f)	\$0.0	\$0.0
i. Otros Activos no Circulantes	\$0.0	\$0.0			
IB. Total de Activos No Circulantes (IB = a + b + c + d + e + f + g + h + i)	\$3,636.6	\$332.9			
I. Total del Activo (I = IA + IB)	\$5,466.9	\$991.4	HACIENDA PÚBLICA/PATRIMONIO		
			IIIA. Hacienda Pública/Patrimonio Contribuido (IIIA = a + b + c)	\$0.0	\$0.0
			a. Aportaciones	\$0.0	\$0.0
			b. Donaciones de Capital	\$0.0	\$0.0
			c. Actualización de la Hacienda Pública/Patrimonio	\$0.0	\$0.0
			IIIB. Hacienda Pública/Patrimonio Generado (IIIB = a + b + c + d + e)	\$3,892.0	\$507.6




Cuenta Pública 2019
F1 Estado de Situación Financiera Detallado - LDF
Al 31 de Diciembre de 2018 y al 31 de Diciembre de 2019
Miles de Pesos



Concepto (c)	2019	31 de diciembre de 2018	Concepto (c)	2019	31 de diciembre de 2018
a. Resultados del Ejercicio (Ahorro/ Desahorro)				\$3,384.3	-\$70.3
b. Resultados de Ejercicios Anteriores				\$507.7	\$577.9
c. Revalúos				\$0.0	\$0.0
d. Reservas				\$0.0	\$0.0
e. Rectificaciones de Resultados de Ejercicios Anteriores				\$0.0	\$0.0
IIIC. Exceso o Insuficiencia en la Actualización de la Hacienda Pública/Patrimonio (IIIC = a+b)				\$0.0	\$0.0
a. Resultado por Posición Monetaria				\$0.0	\$0.0
b. Resultado por Tenencia de Activos no Monetarios				\$0.0	\$0.0
III. Total Hacienda Pública/Patrimonio (III = IIIA + IIIB + IIIC)				\$3,892.0	\$507.6
IV. Total del Pasivo y Hacienda Pública/Patrimonio (IV = II + III)				\$5,466.9	\$991.4


 MTR. OMAR ALEMAN CHANG
 RECTOR


 C.P. MIRIAM LORENZO ALONSO
 JEFA DE DEPARTAMENTO DE FACTOR HUMANO,
 FINANCIERO Y CONTABILIDAD



Ente Público: UNIVERSIDAD TECNOLÓGICA BILINGÜE INTERNACIONAL Y SUSTENTABLE DE PUEBLA

Denominación de la Deuda Pública y Otros Pasivos (c)	Saldo al 31 de diciembre de 2018 (d)	Disposiciones del Periodo (e)	Amortizaciones del Periodo (f)	Revaluaciones, Reclasificaciones y Otros Ajustes (g)	Saldo Final del Periodo (h) h=d+e-f+g	Pago de Intereses del Periodo (i)	Pago de Comisiones y demás costos asociados durante el Periodo (j)
1. Deuda Pública (1=A+B)	\$0.0	\$0.0	\$0.0	\$0.0	\$0.0	\$0.0	\$0.0
A. Corto Plazo (A=a1+a2+a3)	\$0.0	\$0.0	\$0.0	\$0.0	\$0.0	\$0.0	\$0.0
a1) Instituciones de Crédito	\$0.0	\$0.0	\$0.0	\$0.0	\$0.0	\$0.0	\$0.0
a2) Títulos y Valores	\$0.0	\$0.0	\$0.0	\$0.0	\$0.0	\$0.0	\$0.0
a3) Arrendamientos Financieros	\$0.0	\$0.0	\$0.0	\$0.0	\$0.0	\$0.0	\$0.0
B. Largo Plazo (B=b1+b2+b3)	\$0.0	\$0.0	\$0.0	\$0.0	\$0.0	\$0.0	\$0.0
b1) Instituciones de Crédito	\$0.0	\$0.0	\$0.0	\$0.0	\$0.0	\$0.0	\$0.0
b2) Títulos y Valores	\$0.0	\$0.0	\$0.0	\$0.0	\$0.0	\$0.0	\$0.0
b3) Arrendamientos Financieros	\$0.0	\$0.0	\$0.0	\$0.0	\$0.0	\$0.0	\$0.0
2. Otros Pasivos	\$483.8	\$0.0	\$0.0	\$0.0	\$1,574.9	\$0.0	\$0.0
3. Total de la Deuda Pública y Otros Pasivos (3=1+2)	\$483.8	\$0.0	\$0.0	\$0.0	\$1,574.9	\$0.0	\$0.0
4. Deuda Contingente ¹ (informativo)							
a) A. Deuda Contingente 1	\$0.0	\$0.0	\$0.0	\$0.0	\$0.0	\$0.0	\$0.0
b) B. Deuda Contingente 2	\$0.0	\$0.0	\$0.0	\$0.0	\$0.0	\$0.0	\$0.0
c) C. Deuda Contingente XX	\$0.0	\$0.0	\$0.0	\$0.0	\$0.0	\$0.0	\$0.0
5. Valor de Instrumentos Bono Cupón Cero ² (Informativo)							
5. Valor de Instrumentos Bono Cupón Cero ² (Informativo)							
a) A. Instrumento Bono Cupón Cero 1	\$0.0	\$0.0	\$0.0	\$0.0	\$0.0	\$0.0	\$0.0
b) B. Instrumento Bono Cupón Cero 2	\$0.0	\$0.0	\$0.0	\$0.0	\$0.0	\$0.0	\$0.0
c) C. Instrumento Bono Cupón Cero XX	\$0.0	\$0.0	\$0.0	\$0.0	\$0.0	\$0.0	\$0.0

¹ Se refiere a cualquier financiamiento sin fuente o garantía de pago definida, que sea asumida de manera solidaria o subsidiaria por las Entidades Federativas con sus Municipios, organismos descentralizados y empresas de participación estatal mayoritaria y fideicomisos, locales o municipales, y por los Municipios con sus respectivos organismos descentralizados y empresas de participación municipal mayoritaria.

² Se refiere al valor del Bono Cupón Cero que respalda el pago de los créditos asociados al mismo (Activo).

Obligaciones a Corto Plazo (k)	Monto Contratado (l)	Plazo Pactado (m)	Tasa de Interés (n)	Comisiones y Costos Relacionados (o)	Tasa Efectiva (p)
6. Obligaciones a Corto Plazo (informativo)					
a) A. Crédito 1	\$0.0	\$0.0	\$0.0	\$0.0	\$0.0
b) B. Crédito 2	\$0.0	\$0.0	\$0.0	\$0.0	\$0.0
c) C. Crédito XX	\$0.0	\$0.0	\$0.0	\$0.0	\$0.0

MTRO. OMAR ALEMAN CHANG
RECTOR

C.P. MIRIAM LORENZO ALONSO
JEFA DE DEPARTAMENTO DE FACTOR HUMANO,
FINANCIERO Y CONTABILIDAD

Ente Público: UNIVERSIDAD TECNOLÓGICA BILINGÜE INTERNACIONAL Y SUSTENTABLE DE PUEBLA

SIN INFORMACIÓN QUE PRESENTAR

MTRO. OMAR ALEMAN CHANG

RECTOR

C.P. MIRIAM LORENZO ALONSO

JEFA DE DEPARTAMENTO DE FACTOR HUMANO,
FINANCIERO Y CONTABILIDAD

Ente Público: UNIVERSIDAD TECNOLÓGICA BILINGÜE INTERNACIONAL Y SUSTENTABLE DE PUEBLA

Concepto(c)	Estimado/Aprobado(d)	Devengado	Recaudado/Pagado
A. Ingresos Totales (A = A1+A2+A3)	\$13,194.0	\$19,392.0	\$19,392.0
A1. Ingresos de Libre Disposición	\$13,194.0	\$19,392.0	\$19,392.0
A2. Transferencias Federales Etiquetadas	\$0.0	\$0.0	\$0.0
A3. Financiamiento Neto	\$0.0	\$0.0	\$0.0
B. Egresos Presupuestarios (B=B1+B2)	\$13,194.0	\$19,311.4	\$19,311.4
B1. Gasto No Etiquetado (sin incluir Amortización de la Deuda Pública)	\$13,194.0	\$19,311.4	\$19,311.4
B2. Gasto Etiquetado (sin incluir Amortización de la Deuda Pública)	\$0.0	\$0.0	\$0.0
C. Remanentes del Ejercicio Anterior (C = C1 + C2)	\$0.0	\$0.0	\$0.0
C1. Remanentes de Ingresos de Libre Disposición aplicados en el periodo	\$0.0	\$0.0	\$0.0
C2. Remanentes de Transferencias Federales Etiquetadas aplicados en el periodo	\$0.0	\$0.0	\$0.0
I. Balance Presupuestario (I = A - B + C)	\$0.0	\$80.6	\$80.6
II. Balance Presupuestario sin Financiamiento Neto (II = I - A3)	\$0.0	\$80.6	\$80.6
III. Balance Presupuestario sin Financiamiento Neto y sin Remanentes del Ejercicio Anterior (III = II - C)	\$0.0	\$80.6	\$80.6

Concepto	Aprobado	Devengado	Pagado
E. Intereses, Comisiones y Gastos de la Deuda (E = E1+E2)	\$0.0	\$0.0	\$0.0
E1. Intereses, Comisiones y Gastos de la Deuda con Gasto No Etiquetado	\$0.0	\$0.0	\$0.0
E2. Intereses, Comisiones y Gastos de la Deuda con Gasto Etiquetado	\$0.0	\$0.0	\$0.0
IV. Balance Primario (IV = III + E)	\$0.0	\$80.6	\$80.6

Concepto	Estimado/Aprobado	Devengado	Recaudado/Pagado
F. Financiamiento (F = F1 + F2)	\$0.0	\$0.0	\$0.0
F1. Financiamiento con Fuente de Pago de Ingresos de Libre Disposición	\$0.0	\$0.0	\$0.0
F2. Financiamiento con Fuente de Pago de Transferencias Federales Etiquetadas	\$0.0	\$0.0	\$0.0
G. Amortización de la Deuda (G = G1 + G2)	\$0.0	\$0.0	\$0.0
G1. Amortización de la Deuda Pública con Gasto No Etiquetado	\$0.0	\$0.0	\$0.0
G2. Amortización de la Deuda Pública con Gasto Etiquetado	\$0.0	\$0.0	\$0.0
A3. Financiamiento Neto (A3 = F - G)	\$0.0	\$0.0	\$0.0

Concepto	Estimado/Aprobado	Devengado	Recaudado/Pagado
A1. Ingresos de Libre Disposición	\$13,194.0	\$19,392.0	\$19,392.0
A3.1 Financiamiento Neto con Fuente de Pago de Ingresos de Libre Disposición (A3.1 = F1 - G1)	\$0.0	\$0.0	\$0.0
F1. Financiamiento con Fuente de Pago de Ingresos de Libre Disposición	\$0.0	\$0.0	\$0.0
G1. Amortización de la Deuda Pública con Gasto No Etiquetado	\$0.0	\$0.0	\$0.0
B1. Gasto No Etiquetado (sin incluir Amortización de la Deuda Pública)	\$13,194.0	\$19,311.4	\$19,311.4
C1. Remanentes de Ingresos de Libre Disposición aplicados en el periodo	\$0.0	\$0.0	\$0.0
V. Balance Presupuestario de Recursos Disponibles (V = A1 + A3.1 - B1 + C1)	\$0.0	\$80.6	\$80.6
VI. Balance Presupuestario de Recursos Disponibles sin Financiamiento Neto (VI = V - A3.1)	\$0.0	\$80.6	\$80.6

Concepto	Estimado/Aprobado	Devengado	Recaudado/Pagado
A2. Transferencias Federales Etiquetadas	\$0.0	\$0.0	\$0.0
A3.2 Financiamiento Neto con Fuente de Pago de Transferencias Federales Etiquetadas (A3.2 = F2 - G2)	\$0.0	\$0.0	\$0.0
F2. Financiamiento con Fuente de Pago de Transferencias Federales etiquetadas	\$0.0	\$0.0	\$0.0
G2. Amortización de la Deuda Pública con Gasto Etiquetado	\$0.0	\$0.0	\$0.0
B2. Gasto Etiquetado (sin incluir Amortización de la Deuda Pública)	\$0.0	\$0.0	\$0.0
C2. Remanentes de Transferencias Federales Etiquetadas aplicados en el periodo	\$0.0	\$0.0	\$0.0
VII. Balance Presupuestario de Recursos Etiquetados (VII = A2 + A3.2 - B2 + C2)	\$0.0	\$0.0	\$0.0
VIII. Balance Presupuestario de Recursos Etiquetados sin Financiamiento Neto (VIII = VII - A3.2)	\$0.0	\$0.0	\$0.0



MTRO. OMAR ALEMAN CHANG
RECTOR



C.P. MIRIAM LORENZO ALONSO
JEFA DE DEPARTAMENTO DE FACTOR HUMANO,
FINANCIERO Y CONTABILIDAD

Ente Público: UNIVERSIDAD TECNOLÓGICA BILINGÜE INTERNACIONAL Y SUSTENTABLE DE PUEBLA

Concepto (c)	Ingreso					Diferencia (e)
	Estimado (d)	Ampliaciones/ (Reducciones)	Modificado	Devengado	Recaudado	
Ingresos de Libre Disposición						
A. Impuestos	\$0.0	\$0.0	\$0.0	\$0.0	\$0.0	\$0.0
B. Cuotas y Aportaciones de Seguridad Social	\$0.0	\$0.0	\$0.0	\$0.0	\$0.0	\$0.0
C. Contribuciones de Mejoras	\$0.0	\$0.0	\$0.0	\$0.0	\$0.0	\$0.0
D. Derechos	\$2,051.4	-\$234.7	\$1,816.8	\$1,816.8	\$1,816.8	-\$234.6
E. Productos	\$0.0	\$0.5	\$0.5	\$0.5	\$0.5	\$0.5
F. Aprovechamientos	\$0.0	\$0.0	\$0.0	\$0.0	\$0.0	\$0.0
G. Ingresos por Ventas de Bienes y Prestación de Servicios	\$0.0	\$647.7	\$647.7	\$647.7	\$647.7	\$647.7
H. Participaciones (H=h1+h2+h3+h4+h5+h6+h7+h8+h9+h10+h11)	\$0.0	\$0.0	\$0.0	\$0.0	\$0.0	\$0.0
h1) Fondo General de Participaciones	\$0.0	\$0.0	\$0.0	\$0.0	\$0.0	\$0.0
h2) Fondo de Fomento Municipal	\$0.0	\$0.0	\$0.0	\$0.0	\$0.0	\$0.0
h3) Fondo de Fiscalización y Recaudación	\$0.0	\$0.0	\$0.0	\$0.0	\$0.0	\$0.0
h4) Fondo de Compensación	\$0.0	\$0.0	\$0.0	\$0.0	\$0.0	\$0.0
h5) Fondo de Extracción de Hidrocarburos	\$0.0	\$0.0	\$0.0	\$0.0	\$0.0	\$0.0
h6) Impuesto Especial Sobre Producción y Servicios	\$0.0	\$0.0	\$0.0	\$0.0	\$0.0	\$0.0
h7) 0.136% de la Recaudación Federal Participable	\$0.0	\$0.0	\$0.0	\$0.0	\$0.0	\$0.0
h8) 3.17% Sobre Extracción de Petróleo	\$0.0	\$0.0	\$0.0	\$0.0	\$0.0	\$0.0
h9) Gasolinas y Diésel	\$0.0	\$0.0	\$0.0	\$0.0	\$0.0	\$0.0
h10) Fondo del Impuesto Sobre la Renta	\$0.0	\$0.0	\$0.0	\$0.0	\$0.0	\$0.0
h11) Fondo de Estabilización de los Ingresos de las Entidades Federativas	\$0.0	\$0.0	\$0.0	\$0.0	\$0.0	\$0.0
I. Incentivos Derivados de la Colaboración Fiscal (I=i1+i2+i3+i4+i5)	\$0.0	\$0.0	\$0.0	\$0.0	\$0.0	\$0.0
i1) Tenencia o Uso de Vehículos	\$0.0	\$0.0	\$0.0	\$0.0	\$0.0	\$0.0
i2) Fondo de Compensación ISAN	\$0.0	\$0.0	\$0.0	\$0.0	\$0.0	\$0.0
i3) Impuesto Sobre Automóviles Nuevos	\$0.0	\$0.0	\$0.0	\$0.0	\$0.0	\$0.0
i4) Fondo de Compensación de Repecos-Intermedios	\$0.0	\$0.0	\$0.0	\$0.0	\$0.0	\$0.0
i5) Otros Incentivos Económicos	\$0.0	\$0.0	\$0.0	\$0.0	\$0.0	\$0.0
J. Transferencias y Asignaciones	\$11,142.5	\$5,784.6	\$16,927.0	\$16,927.0	\$16,927.0	\$5,784.5
K. Convenios	\$0.0	\$0.0	\$0.0	\$0.0	\$0.0	\$0.0
k1) Otros Convenios y Subsidios	\$0.0	\$0.0	\$0.0	\$0.0	\$0.0	\$0.0
L. Otros Ingresos de Libre Disposición (L=l1+l2)	\$0.0	\$0.0	\$0.0	\$0.0	\$0.0	\$0.0
l1) Participaciones en Ingresos Locales	\$0.0	\$0.0	\$0.0	\$0.0	\$0.0	\$0.0
l2) Otros Ingresos de Libre Disposición	\$0.0	\$0.0	\$0.0	\$0.0	\$0.0	\$0.0
I. Total de Ingresos de Libre Disposición (I=A+B+C+D+E+F+G+H+I+J+K+L)	\$13,193.9	\$6,198.1	\$19,392.0	\$19,392.0	\$19,392.0	\$6,198.1
Ingresos Excedentes de Ingresos de Libre Disposición						\$6,198.1
Transferencias Federales Etiquetadas						
A. Aportaciones (A=a1+a2+a3+a4+a5+a6+a7+a8)	\$0.0	\$0.0	\$0.0	\$0.0	\$0.0	\$0.0
a1) Fondo de Aportaciones para la Nómina Educativa y Gasto Operativo	\$0.0	\$0.0	\$0.0	\$0.0	\$0.0	\$0.0
a2) Fondo de Aportaciones para los Servicios de Salud	\$0.0	\$0.0	\$0.0	\$0.0	\$0.0	\$0.0
a3) Fondo de Aportaciones para la Infraestructura Social	\$0.0	\$0.0	\$0.0	\$0.0	\$0.0	\$0.0
a4) Fondo de Aportaciones para el Fortalecimiento de los Municipios y de las Demarcaciones Territoriales del Distrito Federal	\$0.0	\$0.0	\$0.0	\$0.0	\$0.0	\$0.0
a5) Fondo de Aportaciones Múltiples	\$0.0	\$0.0	\$0.0	\$0.0	\$0.0	\$0.0
a6) Fondo de Aportaciones para la Educación Tecnológica y de Adultos	\$0.0	\$0.0	\$0.0	\$0.0	\$0.0	\$0.0
a7) Fondo de Aportaciones para la Seguridad Pública de los Estados y del Distrito Federal	\$0.0	\$0.0	\$0.0	\$0.0	\$0.0	\$0.0
a8) Fondo de Aportaciones para el Fortalecimiento de las Entidades Federativas	\$0.0	\$0.0	\$0.0	\$0.0	\$0.0	\$0.0
B. Convenios (B=b1+b2+b3+b4)	\$0.0	\$0.0	\$0.0	\$0.0	\$0.0	\$0.0
b1) Convenios de Protección Social en Salud	\$0.0	\$0.0	\$0.0	\$0.0	\$0.0	\$0.0
b2) Convenios de Descentralización	\$0.0	\$0.0	\$0.0	\$0.0	\$0.0	\$0.0
b3) Convenios de Reasignación	\$0.0	\$0.0	\$0.0	\$0.0	\$0.0	\$0.0
b4) Otros Convenios y Subsidios	\$0.0	\$0.0	\$0.0	\$0.0	\$0.0	\$0.0
C. Fondos Distintos de Aportaciones (C=c1+c2)	\$0.0	\$0.0	\$0.0	\$0.0	\$0.0	\$0.0

Concepto (c)	Ingreso					Diferencia (e)
	Estimado (d)	Ampliaciones/ (Reducciones)	Modificado	Devengado	Recaudado	
c1) Fondo para Entidades Federativas y Municipios Productores de Hidrocarburos	\$0.0	\$0.0	\$0.0	\$0.0	\$0.0	\$0.0
c2) Fondo Minero	\$0.0	\$0.0	\$0.0	\$0.0	\$0.0	\$0.0
D. Transferencias, Asignaciones, Subsidios y Subvenciones, y Pensiones y Jubilaciones	\$0.0	\$0.0	\$0.0	\$0.0	\$0.0	\$0.0
E. Otras Transferencias Federales Etiquetadas	\$0.0	\$0.0	\$0.0	\$0.0	\$0.0	\$0.0
II. Total de Transferencias Federales Etiquetadas (II = A + B + C + D + E)	\$0.0	\$0.0	\$0.0	\$0.0	\$0.0	\$0.0
III. Ingresos Derivados de Financiamientos (III = A)	\$0.0	\$0.0	\$0.0	\$0.0	\$0.0	\$0.0
A. Ingresos Derivados de Financiamientos	\$0.0	\$0.0	\$0.0	\$0.0	\$0.0	\$0.0
IV. Total de Ingresos (IV = I + II + III)	\$13,193.9	\$6,198.1	\$19,392.0	\$19,392.0	\$19,392.0	\$6,198.1
Datos Informativos						
1. Ingresos Derivados de Financiamientos con Fuente de Pago de Ingresos de Libre Disposición	\$0.0	\$0.0	\$0.0	\$0.0	\$0.0	\$0.0
2. Ingresos Derivados de Financiamientos con Fuente de Pago de Transferencias Federales Etiquetadas	\$0.0	\$0.0	\$0.0	\$0.0	\$0.0	\$0.0
3. Ingresos Derivados de Financiamientos (3 = 1 + 2)	\$0.0	\$0.0	\$0.0	\$0.0	\$0.0	\$0.0

 MTRO. OMAR ALEMAN CHANG
 RECTOR

 C.P. MIRIAM LORENZO ALONSO
 JEFA DE DEPARTAMENTO DE FACTOR HUMANO,
 FINANCIERO Y CONTABILIDAD

Ente Público: **UNIVERSIDAD TECNOLÓGICA BILINGÜE INTERNACIONAL Y SUSTENTABLE DE PUEBLA**

Concepto (c)	Egresos					Subejercicio (e)
	Aprobado (d)	Ampliaciones/ (Reducciones)	Modificado	Devengado	Pagado	
I. Gasto No Etiquetado (I=A+B+C+D+E+F+G+H+I)	\$13,193.9	\$6,198.1	\$19,392.0	\$19,311.4	\$19,311.4	\$80.6
A. Servicios Personales (A=a1+a2+a3+a4+a5+a6+a7)	\$6,885.3	\$160.7	\$7,046.0	\$7,046.0	\$7,046.0	\$0.0
a1) Remuneraciones al Personal de Carácter Permanente	\$1,676.3	-\$44.2	\$1,632.1	\$1,632.1	\$1,632.1	\$0.0
a2) Remuneraciones al Personal de Carácter Transitorio	\$246.1	\$40.7	\$286.9	\$286.9	\$286.9	\$0.0
a3) Remuneraciones Adicionales y Especiales	\$4,239.7	\$145.5	\$4,385.3	\$4,385.3	\$4,385.3	\$0.0
a4) Seguridad Social	\$435.9	-\$13.3	\$422.6	\$422.6	\$422.6	\$0.0
a5) Otras Prestaciones Sociales y Económicas	\$287.3	\$32.0	\$319.1	\$319.1	\$319.1	\$0.0
a6) Previsiones	\$0.0	\$0.0	\$0.0	\$0.0	\$0.0	\$0.0
a7) Pago de Estimulos a Servidores Públicos	\$0.0	\$0.0	\$0.0	\$0.0	\$0.0	\$0.0
B. Materiales y Suministros (B=b1+b2+b3+b4+b5+b6+b7+b8+b9)	\$279.5	\$931.6	\$1,211.1	\$1,198.7	\$1,198.7	\$12.4
b1) Materiales de Administración, Emisión de Documentos y Artículos Oficiales	\$13.0	\$414.5	\$427.5	\$421.5	\$421.5	\$6.0
b2) Alimentos y Utensilios	\$22.5	\$221.3	\$243.8	\$243.8	\$243.8	\$0.0
b3) Materias Primas y Materiales de Producción y Comercialización	\$0.0	\$0.0	\$0.0	\$0.0	\$0.0	\$0.0
b4) Materiales y Artículos de Construcción y de Reparación	\$5.0	\$175.0	\$180.0	\$180.0	\$180.0	\$0.0
b5) Productos Químicos, Farmacéuticos y de Laboratorio	\$20.0	-\$8.4	\$11.5	\$11.5	\$11.5	\$0.0
b6) Combustibles, Lubricantes y Aditivos	\$160.0	\$80.6	\$240.7	\$234.3	\$234.3	\$6.4
b7) Vestuario, Blancos, Prendas de Protección y Artículos Deportivos	\$15.0	\$8.9	\$24.0	\$24.0	\$24.0	\$0.0
b8) Materiales y Suministros Para Seguridad	\$0.0	\$0.0	\$0.0	\$0.0	\$0.0	\$0.0
b9) Herramientas, Refacciones y Accesorios Menores	\$44.0	\$39.7	\$83.6	\$83.6	\$83.6	\$0.0
C. Servicios Generales (C=c1+c2+c3+c4+c5+c6+c7+c8+c9)	\$5,879.1	\$1,426.7	\$7,305.8	\$7,237.6	\$7,237.6	\$68.2
c1) Servicios Básicos	\$378.4	-\$9.3	\$369.0	\$369.0	\$369.0	\$0.0
c2) Servicios de Arrendamiento	\$80.0	\$47.8	\$127.8	\$127.8	\$127.8	\$0.0
c3) Servicios Profesionales, Científicos, Técnicos y Otros Servicios	\$588.2	\$618.1	\$1,206.4	\$1,148.1	\$1,148.1	\$58.3
c4) Servicios Financieros, Bancarios y Comerciales	\$42.0	\$5.9	\$48.0	\$48.0	\$48.0	\$0.0
c5) Servicios de Instalación, Reparación, Mantenimiento y Conservación	\$473.1	\$501.3	\$974.4	\$974.4	\$974.4	\$0.0
c6) Servicios de Comunicación Social y Publicidad	\$0.0	\$0.0	\$0.0	\$0.0	\$0.0	\$0.0
c7) Servicios de Traslado y Viáticos	\$147.8	\$29.7	\$177.4	\$175.4	\$175.4	\$2.0
c8) Servicios Oficiales	\$9.0	\$22.3	\$31.3	\$31.3	\$31.3	\$0.0
c9) Otros Servicios Generales	\$4,160.6	\$210.9	\$4,371.5	\$4,363.6	\$4,363.6	\$7.9
D. Transferencias, Asignaciones, Subsidios y Otras Ayudas (D=d1+d2+d3+d4+d5+d6+d7+d8+d9)	\$150.0	-\$33.5	\$116.5	\$116.5	\$116.5	\$0.0
d1) Transferencias Internas y Asignaciones al Sector Público	\$0.0	\$0.0	\$0.0	\$0.0	\$0.0	\$0.0
d2) Transferencias al Resto del Sector Público	\$0.0	\$0.0	\$0.0	\$0.0	\$0.0	\$0.0
d3) Subsidios y Subvenciones	\$0.0	\$0.0	\$0.0	\$0.0	\$0.0	\$0.0
d4) Ayudas Sociales	\$150.0	-\$33.5	\$116.5	\$116.5	\$116.5	\$0.0
d5) Pensiones y Jubilaciones	\$0.0	\$0.0	\$0.0	\$0.0	\$0.0	\$0.0
d6) Transferencias a Fideicomisos, Mandatos y Otros Análogos	\$0.0	\$0.0	\$0.0	\$0.0	\$0.0	\$0.0
d7) Transferencias a la Seguridad Social	\$0.0	\$0.0	\$0.0	\$0.0	\$0.0	\$0.0
d8) Donativos	\$0.0	\$0.0	\$0.0	\$0.0	\$0.0	\$0.0
d9) Transferencias al Exterior	\$0.0	\$0.0	\$0.0	\$0.0	\$0.0	\$0.0
E. Bienes Muebles, Inmuebles e Intangibles (E=e1+e2+e3+e4+e5+e6+e7+e8+e9)	\$0.0	\$3,712.6	\$3,712.6	\$3,712.6	\$3,712.6	\$0.0
e1) Mobiliario y Equipo de Administración	\$0.0	\$1,058.3	\$1,058.3	\$1,058.3	\$1,058.3	\$0.0

Concepto (c)	Egresos					Subejercicio (e)
	Aprobado (d)	Ampliaciones/ (Reducciones)	Modificado	Devengado	Pagado	
e2) Mobiliario y Equipo Educativo y Recreativo	\$0.0	\$0.0	\$0.0	\$0.0	\$0.0	\$0.0
e3) Equipo e Instrumental Médico y de Laboratorio	\$0.0	\$73.2	\$73.2	\$73.2	\$73.2	\$0.0
e4) Vehículos y Equipo de Transporte	\$0.0	\$0.0	\$0.0	\$0.0	\$0.0	\$0.0
e5) Equipo de Defensa y Seguridad	\$0.0	\$0.0	\$0.0	\$0.0	\$0.0	\$0.0
e6) Maquinaria, Otros Equipos y Herramientas	\$0.0	\$2,581.1	\$2,581.1	\$2,581.1	\$2,581.1	\$0.0
e7) Activos Biológicos	\$0.0	\$0.0	\$0.0	\$0.0	\$0.0	\$0.0
e8) Bienes Inmuebles	\$0.0	\$0.0	\$0.0	\$0.0	\$0.0	\$0.0
e9) Activos Intangibles	\$0.0	\$0.0	\$0.0	\$0.0	\$0.0	\$0.0
F. Inversión Pública (F=f1+f2+f3)	\$0.0	\$0.0	\$0.0	\$0.0	\$0.0	\$0.0
f1) Obra Pública en Bienes de Dominio Público	\$0.0	\$0.0	\$0.0	\$0.0	\$0.0	\$0.0
f2) Obra Pública en Bienes Propios	\$0.0	\$0.0	\$0.0	\$0.0	\$0.0	\$0.0
f3) Proyectos Productivos y Acciones de Fomento	\$0.0	\$0.0	\$0.0	\$0.0	\$0.0	\$0.0
G. Inversiones Financieras y Otras Provisiones (G=g1+g2+g3+g4+g5+g6+g7)	\$0.0	\$0.0	\$0.0	\$0.0	\$0.0	\$0.0
g1) Inversiones Para el Fomento de Actividades Productivas	\$0.0	\$0.0	\$0.0	\$0.0	\$0.0	\$0.0
g2) Acciones y Participaciones de Capital	\$0.0	\$0.0	\$0.0	\$0.0	\$0.0	\$0.0
g3) Compra de Títulos y Valores	\$0.0	\$0.0	\$0.0	\$0.0	\$0.0	\$0.0
g4) Concesión de Préstamos	\$0.0	\$0.0	\$0.0	\$0.0	\$0.0	\$0.0
g5) Inversiones en Fideicomisos, Mandatos y Otros Análogos Fideicomiso de Desastres Naturales (Informativo)	\$0.0	\$0.0	\$0.0	\$0.0	\$0.0	\$0.0
g6) Otras Inversiones Financieras	\$0.0	\$0.0	\$0.0	\$0.0	\$0.0	\$0.0
g7) Provisiones para Contingencias y Otras Erogaciones Especiales	\$0.0	\$0.0	\$0.0	\$0.0	\$0.0	\$0.0
H. Participaciones y Aportaciones (H=h1+h2+h3)	\$0.0	\$0.0	\$0.0	\$0.0	\$0.0	\$0.0
h1) Participaciones	\$0.0	\$0.0	\$0.0	\$0.0	\$0.0	\$0.0
h2) Aportaciones	\$0.0	\$0.0	\$0.0	\$0.0	\$0.0	\$0.0
h3) Convenios	\$0.0	\$0.0	\$0.0	\$0.0	\$0.0	\$0.0
I. Deuda Pública (I=i1+i2+i3+i4+i5+i6+i7)	\$0.0	\$0.0	\$0.0	\$0.0	\$0.0	\$0.0
i1) Amortización de la Deuda Pública	\$0.0	\$0.0	\$0.0	\$0.0	\$0.0	\$0.0
i2) Intereses de la Deuda Pública	\$0.0	\$0.0	\$0.0	\$0.0	\$0.0	\$0.0
i3) Comisiones de la Deuda Pública	\$0.0	\$0.0	\$0.0	\$0.0	\$0.0	\$0.0
i4) Gastos de la Deuda Pública	\$0.0	\$0.0	\$0.0	\$0.0	\$0.0	\$0.0
i5) Costo por Coberturas	\$0.0	\$0.0	\$0.0	\$0.0	\$0.0	\$0.0
i6) Apoyos Financieros	\$0.0	\$0.0	\$0.0	\$0.0	\$0.0	\$0.0
i7) Adeudos de Ejercicios Fiscales Anteriores (ADEFAS)	\$0.0	\$0.0	\$0.0	\$0.0	\$0.0	\$0.0
II. Gasto Etiquetado (II=A+B+C+D+E+F+G+H+I)	\$0.0	\$0.0	\$0.0	\$0.0	\$0.0	\$0.0
A. Servicios Personales (A=a1+a2+a3+a4+a5+a6+a7)	\$0.0	\$0.0	\$0.0	\$0.0	\$0.0	\$0.0
a1) Remuneraciones al Personal de Carácter Permanente	\$0.0	\$0.0	\$0.0	\$0.0	\$0.0	\$0.0
a2) Remuneraciones al Personal de Carácter Transitorio	\$0.0	\$0.0	\$0.0	\$0.0	\$0.0	\$0.0
a3) Remuneraciones Adicionales y Especiales	\$0.0	\$0.0	\$0.0	\$0.0	\$0.0	\$0.0
a4) Seguridad Social	\$0.0	\$0.0	\$0.0	\$0.0	\$0.0	\$0.0
a5) Otras Prestaciones Sociales y Económicas	\$0.0	\$0.0	\$0.0	\$0.0	\$0.0	\$0.0
a6) Previsiones	\$0.0	\$0.0	\$0.0	\$0.0	\$0.0	\$0.0
a7) Pago de Estímulos a Servidores Públicos	\$0.0	\$0.0	\$0.0	\$0.0	\$0.0	\$0.0
B. Materiales y Suministros (B=b1+b2+b3+b4+b5+b6+b7+b8+b9)	\$0.0	\$0.0	\$0.0	\$0.0	\$0.0	\$0.0
b1) Materiales de Administración, Emisión de Documentos y Artículos Oficiales	\$0.0	\$0.0	\$0.0	\$0.0	\$0.0	\$0.0
b2) Alimentos y Utensilios	\$0.0	\$0.0	\$0.0	\$0.0	\$0.0	\$0.0
b3) Materias Primas y Materiales de Producción y Comercialización	\$0.0	\$0.0	\$0.0	\$0.0	\$0.0	\$0.0
b4) Materiales y Artículos de Construcción y de Reparación	\$0.0	\$0.0	\$0.0	\$0.0	\$0.0	\$0.0
b5) Productos Químicos, Farmacéuticos y de Laboratorio	\$0.0	\$0.0	\$0.0	\$0.0	\$0.0	\$0.0

Del 1o. de Enero al 31 de Diciembre de 2019

Miles de Pesos

Concepto (c)	Egresos					Subejercicio (e)
	Aprobado (d)	Ampliaciones/ (Reducciones)	Modificado	Devengado	Pagado	
b6) Combustibles, Lubricantes y Aditivos	\$0.0	\$0.0	\$0.0	\$0.0	\$0.0	\$0.0
b7) Vestuario, Blancos, Prendas de Protección y Artículos Deportivos	\$0.0	\$0.0	\$0.0	\$0.0	\$0.0	\$0.0
b8) Materiales y Suministros Para Seguridad	\$0.0	\$0.0	\$0.0	\$0.0	\$0.0	\$0.0
b9) Herramientas, Refacciones y Accesorios Menores	\$0.0	\$0.0	\$0.0	\$0.0	\$0.0	\$0.0
C. Servicios Generales (C=c1+c2+c3+c4+c5+c6+c7+c8+c9)	\$0.0	\$0.0	\$0.0	\$0.0	\$0.0	\$0.0
c1) Servicios Básicos	\$0.0	\$0.0	\$0.0	\$0.0	\$0.0	\$0.0
c2) Servicios de Arrendamiento	\$0.0	\$0.0	\$0.0	\$0.0	\$0.0	\$0.0
c3) Servicios Profesionales, Científicos, Técnicos y Otros Servicios	\$0.0	\$0.0	\$0.0	\$0.0	\$0.0	\$0.0
c4) Servicios Financieros, Bancarios y Comerciales	\$0.0	\$0.0	\$0.0	\$0.0	\$0.0	\$0.0
c5) Servicios de Instalación, Reparación, Mantenimiento y Conservación	\$0.0	\$0.0	\$0.0	\$0.0	\$0.0	\$0.0
c6) Servicios de Comunicación Social y Publicidad	\$0.0	\$0.0	\$0.0	\$0.0	\$0.0	\$0.0
c7) Servicios de Traslado y Viáticos	\$0.0	\$0.0	\$0.0	\$0.0	\$0.0	\$0.0
c8) Servicios Oficiales	\$0.0	\$0.0	\$0.0	\$0.0	\$0.0	\$0.0
c9) Otros Servicios Generales	\$0.0	\$0.0	\$0.0	\$0.0	\$0.0	\$0.0
D. Transferencias, Asignaciones, Subsidios y Otras Ayudas (D=d1+d2+d3+d4+d5+d6+d7+d8+d9)	\$0.0	\$0.0	\$0.0	\$0.0	\$0.0	\$0.0
d1) Transferencias Internas y Asignaciones a Sector Público	\$0.0	\$0.0	\$0.0	\$0.0	\$0.0	\$0.0
d2) Transferencias al Resto del Sector Público	\$0.0	\$0.0	\$0.0	\$0.0	\$0.0	\$0.0
d3) Subsidios y Subvenciones	\$0.0	\$0.0	\$0.0	\$0.0	\$0.0	\$0.0
d4) Ayudas Sociales	\$0.0	\$0.0	\$0.0	\$0.0	\$0.0	\$0.0
d5) Pensiones y Jubilaciones	\$0.0	\$0.0	\$0.0	\$0.0	\$0.0	\$0.0
d6) Transferencias a Fideicomisos, Mandatos y Otros Análogos	\$0.0	\$0.0	\$0.0	\$0.0	\$0.0	\$0.0
d7) Transferencias a la Seguridad Social	\$0.0	\$0.0	\$0.0	\$0.0	\$0.0	\$0.0
d8) Donativos	\$0.0	\$0.0	\$0.0	\$0.0	\$0.0	\$0.0
d9) Transferencias al Exterior	\$0.0	\$0.0	\$0.0	\$0.0	\$0.0	\$0.0
E. Bienes Muebles, Inmuebles e Intangibles (E=e1+e2+e3+e4+e5+e6+e7+e8+e9)	\$0.0	\$0.0	\$0.0	\$0.0	\$0.0	\$0.0
e1) Mobiliario y Equipo de Administración	\$0.0	\$0.0	\$0.0	\$0.0	\$0.0	\$0.0
e2) Mobiliario y Equipo Educativo y Recreativo	\$0.0	\$0.0	\$0.0	\$0.0	\$0.0	\$0.0
e3) Equipo e Instrumental Médico y de Laboratorio	\$0.0	\$0.0	\$0.0	\$0.0	\$0.0	\$0.0
e4) Vehículos y Equipo de Transporte	\$0.0	\$0.0	\$0.0	\$0.0	\$0.0	\$0.0
e5) Equipo de Defensa y Seguridad	\$0.0	\$0.0	\$0.0	\$0.0	\$0.0	\$0.0
e6) Maquinaria, Otros Equipos y Herramientas	\$0.0	\$0.0	\$0.0	\$0.0	\$0.0	\$0.0
e7) Activos Biológicos	\$0.0	\$0.0	\$0.0	\$0.0	\$0.0	\$0.0
e8) Bienes Inmuebles	\$0.0	\$0.0	\$0.0	\$0.0	\$0.0	\$0.0
e9) Activos Intangibles	\$0.0	\$0.0	\$0.0	\$0.0	\$0.0	\$0.0
F. Inversión Pública (F=f1+f2+f3)	\$0.0	\$0.0	\$0.0	\$0.0	\$0.0	\$0.0
f1) Obra Pública en Bienes de Dominio Público	\$0.0	\$0.0	\$0.0	\$0.0	\$0.0	\$0.0
f2) Obra Pública en Bienes Propios	\$0.0	\$0.0	\$0.0	\$0.0	\$0.0	\$0.0
f3) Proyectos Productivos y Acciones de Fomento	\$0.0	\$0.0	\$0.0	\$0.0	\$0.0	\$0.0
G. Inversiones Financieras y Otras Provisiones (G= g1+g2+g3+g4+g5+g6+g7)	\$0.0	\$0.0	\$0.0	\$0.0	\$0.0	\$0.0
g1) Inversiones Para el Fomento de Actividades Productivas	\$0.0	\$0.0	\$0.0	\$0.0	\$0.0	\$0.0
g2) Acciones y Participaciones de Capital	\$0.0	\$0.0	\$0.0	\$0.0	\$0.0	\$0.0
g3) Compra de Títulos y Valores	\$0.0	\$0.0	\$0.0	\$0.0	\$0.0	\$0.0
g4) Concesión de Préstamos	\$0.0	\$0.0	\$0.0	\$0.0	\$0.0	\$0.0
g5) Inversiones en Fideicomisos, Mandatos y Otros Análogos Fideicomiso de Desastres Naturales (Informativo)	\$0.0	\$0.0	\$0.0	\$0.0	\$0.0	\$0.0
g6) Otras Inversiones Financieras	\$0.0	\$0.0	\$0.0	\$0.0	\$0.0	\$0.0
g7) Provisiones para Contingencias y Otras Erogaciones Especiales	\$0.0	\$0.0	\$0.0	\$0.0	\$0.0	\$0.0
H. Participaciones y Aportaciones (H= h1+h2+h3)	\$0.0	\$0.0	\$0.0	\$0.0	\$0.0	\$0.0

Del 1o. de Enero al 31 de Diciembre de 2019


Miles de Pesos

Concepto (c)	Egresos					Subejercicio (e)
	Aprobado (d)	Ampliaciones/ (Reducciones)	Modificado	Devengado	Pagado	
h1) Participaciones	\$0.0	\$0.0	\$0.0	\$0.0	\$0.0	\$0.0
h2) Aportaciones	\$0.0	\$0.0	\$0.0	\$0.0	\$0.0	\$0.0
h3) Convenios	\$0.0	\$0.0	\$0.0	\$0.0	\$0.0	\$0.0
I. Deuda Pública (I=i1+i2+i3+i4+i5+i6+i7)	\$0.0	\$0.0	\$0.0	\$0.0	\$0.0	\$0.0
i1) Amortización de la Deuda Pública	\$0.0	\$0.0	\$0.0	\$0.0	\$0.0	\$0.0
i2) Intereses de la Deuda Pública	\$0.0	\$0.0	\$0.0	\$0.0	\$0.0	\$0.0
i3) Comisiones de la Deuda Pública	\$0.0	\$0.0	\$0.0	\$0.0	\$0.0	\$0.0
i4) Gastos de la Deuda Pública	\$0.0	\$0.0	\$0.0	\$0.0	\$0.0	\$0.0
i5) Costo por Coberturas	\$0.0	\$0.0	\$0.0	\$0.0	\$0.0	\$0.0
i6) Apoyos Financieros	\$0.0	\$0.0	\$0.0	\$0.0	\$0.0	\$0.0
i7) Adeudos de Ejercicios Fiscales Anteriores (ADEFAS)	\$0.0	\$0.0	\$0.0	\$0.0	\$0.0	\$0.0
III. Total de Egresos (III = I + II)	\$13,193.9	\$6,198.1	\$19,392.0	\$19,311.4	\$19,311.4	\$80.6



MTRO. OMAR ALEMAN CHANG

RECTOR



C.P. MIRIAM LORENZO ALONSO

JEFA DE DEPARTAMENTO DE FACTOR HUMANO,
FINANCIERO Y CONTABILIDAD

Ente Público: UNIVERSIDAD TECNOLÓGICA BILINGÜE INTERNACIONAL Y SUSTENTABLE DE PUEBLA

Concepto (c)	Egresos					Subejercicio (e)
	Aprobado (d)	Ampliaciones/ (Reducciones)	Modificado	Devengado	Pagado	
I. Gasto No Etiquetado (I=A+B+C+D+E+F+G+H)	\$13,193.9	\$6,198.1	\$19,392.0	\$19,311.4	\$19,311.4	\$80.6
A. A. Dependencia o Unidad Administrativa 1	\$13,193.9	\$6,198.1	\$19,392.0	\$19,311.4	\$19,311.4	\$80.6
A.1 000 Ramo General	\$0.0	\$0.0	\$0.0	\$0.0	\$0.0	\$0.0
A.2 001 Rectoría	\$13,193.9	\$6,198.1	\$19,392.0	\$19,311.4	\$19,311.4	\$80.6
B. B. Dependencia o Unidad Administrativa 2	\$0.0	\$0.0	\$0.0	\$0.0	\$0.0	\$0.0
C. C. Dependencia o Unidad Administrativa 3	\$0.0	\$0.0	\$0.0	\$0.0	\$0.0	\$0.0
D. D. Dependencia o Unidad Administrativa 4	\$0.0	\$0.0	\$0.0	\$0.0	\$0.0	\$0.0
E. E. Dependencia o Unidad Administrativa 5	\$0.0	\$0.0	\$0.0	\$0.0	\$0.0	\$0.0
F. F. Dependencia o Unidad Administrativa 6	\$0.0	\$0.0	\$0.0	\$0.0	\$0.0	\$0.0
G. G. Dependencia o Unidad Administrativa 7	\$0.0	\$0.0	\$0.0	\$0.0	\$0.0	\$0.0
H. H. Dependencia o Unidad Administrativa xx	\$0.0	\$0.0	\$0.0	\$0.0	\$0.0	\$0.0
II. Gasto Etiquetado (II=A+B+C+D+E+F+G+H)	\$0.0	\$0.0	\$0.0	\$0.0	\$0.0	\$0.0
A. A. Dependencia o Unidad Administrativa 1	\$0.0	\$0.0	\$0.0	\$0.0	\$0.0	\$0.0
B. B. Dependencia o Unidad Administrativa 2	\$0.0	\$0.0	\$0.0	\$0.0	\$0.0	\$0.0
C. C. Dependencia o Unidad Administrativa 3	\$0.0	\$0.0	\$0.0	\$0.0	\$0.0	\$0.0
D. D. Dependencia o Unidad Administrativa 4	\$0.0	\$0.0	\$0.0	\$0.0	\$0.0	\$0.0
E. E. Dependencia o Unidad Administrativa 5	\$0.0	\$0.0	\$0.0	\$0.0	\$0.0	\$0.0
F. F. Dependencia o Unidad Administrativa 6	\$0.0	\$0.0	\$0.0	\$0.0	\$0.0	\$0.0
G. G. Dependencia o Unidad Administrativa 7	\$0.0	\$0.0	\$0.0	\$0.0	\$0.0	\$0.0
H. H. Dependencia o Unidad Administrativa xx	\$0.0	\$0.0	\$0.0	\$0.0	\$0.0	\$0.0
III. Total de Egresos (III = I + II)	\$13,193.9	\$6,198.1	\$19,392.0	\$19,311.4	\$19,311.4	\$80.6

 MTRO. OMAR ALEMAN CHANG
 RECTOR

 C.P. MIRIAM LORENZO ALONSO
 JEFA DE DEPARTAMENTO DE FACTOR HUMANO,
 FINANCIERO Y CONTABILIDAD

Ente Público: **UNIVERSIDAD TECNOLÓGICA BILINGÜE INTERNACIONAL Y SUSTENTABLE DE PUEBLA**

Concepto (c)	Egresos					Subejercicio (e)
	Aprobado (d)	Ampliaciones/ (Reducciones)	Modificado	Devengado	Pagado	
I. Gasto No Etiquetado (I=A+B+C+D)	\$0.0	\$0.0	\$0.0	\$0.0	\$0.0	\$0.0
A. Gobierno (A=a1+a2+a3+a4+a5+a6+a7+a8)	\$0.0	\$0.0	\$0.0	\$0.0	\$0.0	\$0.0
a1) Legislación	\$0.0	\$0.0	\$0.0	\$0.0	\$0.0	\$0.0
a2) Justicia	\$0.0	\$0.0	\$0.0	\$0.0	\$0.0	\$0.0
a3) Coordinación de la Política de Gobierno	\$0.0	\$0.0	\$0.0	\$0.0	\$0.0	\$0.0
a4) Relaciones Exteriores	\$0.0	\$0.0	\$0.0	\$0.0	\$0.0	\$0.0
a5) Asuntos Financieros y Hacendarios	\$0.0	\$0.0	\$0.0	\$0.0	\$0.0	\$0.0
a6) Seguridad Nacional	\$0.0	\$0.0	\$0.0	\$0.0	\$0.0	\$0.0
a7) Asuntos de Orden Público y de Seguridad Interior	\$0.0	\$0.0	\$0.0	\$0.0	\$0.0	\$0.0
a8) Otros Servicios Generales	\$0.0	\$0.0	\$0.0	\$0.0	\$0.0	\$0.0
B. Desarrollo Social (B=b1+b2+b3+b4+b5+b6+b7)	\$0.0	\$0.0	\$0.0	\$0.0	\$0.0	\$0.0
b1) Protección Ambiental	\$0.0	\$0.0	\$0.0	\$0.0	\$0.0	\$0.0
b2) Vivienda y Servicios a la Comunidad	\$0.0	\$0.0	\$0.0	\$0.0	\$0.0	\$0.0
b3) Salud	\$0.0	\$0.0	\$0.0	\$0.0	\$0.0	\$0.0
b4) Recreación, Cultura y Otras Manifestaciones Sociales	\$0.0	\$0.0	\$0.0	\$0.0	\$0.0	\$0.0
b5) Educación	\$0.0	\$0.0	\$0.0	\$0.0	\$0.0	\$0.0
b6) Protección Social	\$0.0	\$0.0	\$0.0	\$0.0	\$0.0	\$0.0
b7) Otros Asuntos Sociales	\$0.0	\$0.0	\$0.0	\$0.0	\$0.0	\$0.0
C. Desarrollo Económico (C=c1+c2+c3+c4+c5+c6+c7+c8+c9)	\$0.0	\$0.0	\$0.0	\$0.0	\$0.0	\$0.0
c1) Asuntos Económicos, Comerciales y Laborales en General	\$0.0	\$0.0	\$0.0	\$0.0	\$0.0	\$0.0
c2) Agropecuaria, Silvicultura, Pesca y Caza	\$0.0	\$0.0	\$0.0	\$0.0	\$0.0	\$0.0
c3) Combustibles y Energía	\$0.0	\$0.0	\$0.0	\$0.0	\$0.0	\$0.0
c4) Minería, Manufacturas y Construcción	\$0.0	\$0.0	\$0.0	\$0.0	\$0.0	\$0.0
c5) Transporte	\$0.0	\$0.0	\$0.0	\$0.0	\$0.0	\$0.0
c6) Comunicaciones	\$0.0	\$0.0	\$0.0	\$0.0	\$0.0	\$0.0
c7) Turismo	\$0.0	\$0.0	\$0.0	\$0.0	\$0.0	\$0.0
c8) Ciencia, Tecnología e Innovación	\$0.0	\$0.0	\$0.0	\$0.0	\$0.0	\$0.0
c9) Otras Industrias y Otros Asuntos Económicos	\$0.0	\$0.0	\$0.0	\$0.0	\$0.0	\$0.0
D. Otras No Clasificadas en Funciones Anteriores (D=d1+d2+d3+d4)	\$0.0	\$0.0	\$0.0	\$0.0	\$0.0	\$0.0
d1) Transacciones de la Deuda Pública / Costo Financiero de la Deuda	\$0.0	\$0.0	\$0.0	\$0.0	\$0.0	\$0.0
d2) Transferencias, Participaciones y Aportaciones Entre Diferentes Niveles y Ordenes de Gobierno	\$0.0	\$0.0	\$0.0	\$0.0	\$0.0	\$0.0
d3) Saneamiento del Sistema Financiero	\$0.0	\$0.0	\$0.0	\$0.0	\$0.0	\$0.0
d4) Adeudos de Ejercicios Fiscales Anteriores	\$0.0	\$0.0	\$0.0	\$0.0	\$0.0	\$0.0
II. Gasto Etiquetado (II=A+B+C+D)	\$13,193.9	\$6,198.1	\$19,392.0	\$19,311.4	\$19,311.4	\$80.6
A. Gobierno (A=a1+a2+a3+a4+a5+a6+a7+a8)	\$0.0	\$0.0	\$0.0	\$0.0	\$0.0	\$0.0
a1) Legislación	\$0.0	\$0.0	\$0.0	\$0.0	\$0.0	\$0.0
a2) Justicia	\$0.0	\$0.0	\$0.0	\$0.0	\$0.0	\$0.0

F6 c) Estado Analítico del Ejercicio del Presupuesto de Egresos Detallado-LDF
 Clasificación Funcional (Finalidad y Función)

Del 1o. de Enero al 31 de Diciembre de 2019

Miles de Pesos

Concepto (c)	Egresos					Subejercicio (e)
	Aprobado (d)	Ampliaciones/ (Reducciones)	Modificado	Devengado	Pagado	
a3) Coordinación de la Política de Gobierno	\$0.0	\$0.0	\$0.0	\$0.0	\$0.0	\$0.0
a4) Relaciones Exteriores	\$0.0	\$0.0	\$0.0	\$0.0	\$0.0	\$0.0
a5) Asuntos Financieros y Hacendarios	\$0.0	\$0.0	\$0.0	\$0.0	\$0.0	\$0.0
a6) Seguridad Nacional	\$0.0	\$0.0	\$0.0	\$0.0	\$0.0	\$0.0
a7) Asuntos de Orden Público y de Seguridad Interior	\$0.0	\$0.0	\$0.0	\$0.0	\$0.0	\$0.0
a8) Otros Servicios Generales	\$0.0	\$0.0	\$0.0	\$0.0	\$0.0	\$0.0
B. Desarrollo Social (B=b1+b2+b3+b4+b5+b6+b7)	\$13,193.9	\$6,198.1	\$19,392.0	\$19,311.4	\$19,311.4	\$80.6
b1) Protección Ambiental	\$0.0	\$0.0	\$0.0	\$0.0	\$0.0	\$0.0
b2) Vivienda y Servicios a la Comunidad	\$0.0	\$0.0	\$0.0	\$0.0	\$0.0	\$0.0
b3) Salud	\$0.0	\$0.0	\$0.0	\$0.0	\$0.0	\$0.0
b4) Recreación, Cultura y Otras Manifestaciones Sociales	\$0.0	\$0.0	\$0.0	\$0.0	\$0.0	\$0.0
b5) Educación	\$13,193.9	\$6,198.1	\$19,392.0	\$19,311.4	\$19,311.4	\$80.6
b6) Protección Social	\$0.0	\$0.0	\$0.0	\$0.0	\$0.0	\$0.0
b7) Otros Asuntos Sociales	\$0.0	\$0.0	\$0.0	\$0.0	\$0.0	\$0.0
C. Desarrollo Económico (C=c1+c2+c3+c4+c5+c6+c7+c8+c9)	\$0.0	\$0.0	\$0.0	\$0.0	\$0.0	\$0.0
c1) Asuntos Económicos, Comerciales y Laborales en General	\$0.0	\$0.0	\$0.0	\$0.0	\$0.0	\$0.0
c2) Agropecuaria, Silvicultura, Pesca y Caza	\$0.0	\$0.0	\$0.0	\$0.0	\$0.0	\$0.0
c3) Combustibles y Energía	\$0.0	\$0.0	\$0.0	\$0.0	\$0.0	\$0.0
c4) Minería, Manufacturas y Construcción	\$0.0	\$0.0	\$0.0	\$0.0	\$0.0	\$0.0
c5) Transporte	\$0.0	\$0.0	\$0.0	\$0.0	\$0.0	\$0.0
c6) Comunicaciones	\$0.0	\$0.0	\$0.0	\$0.0	\$0.0	\$0.0
c7) Turismo	\$0.0	\$0.0	\$0.0	\$0.0	\$0.0	\$0.0
c8) Ciencia, Tecnología e Innovación	\$0.0	\$0.0	\$0.0	\$0.0	\$0.0	\$0.0
c9) Otras Industrias y Otros Asuntos Económicos	\$0.0	\$0.0	\$0.0	\$0.0	\$0.0	\$0.0
D. Otras No Clasificadas en Funciones Anteriores (D=d1+d2+d3+d4)	\$0.0	\$0.0	\$0.0	\$0.0	\$0.0	\$0.0
d1) Transacciones de la Deuda Pública / Costo Financiero de la Deuda	\$0.0	\$0.0	\$0.0	\$0.0	\$0.0	\$0.0
d2) Transferencias, Participaciones y Aportaciones Entre Diferentes Niveles y Ordenes de Gobierno	\$0.0	\$0.0	\$0.0	\$0.0	\$0.0	\$0.0
d3) Saneamiento del Sistema Financiero	\$0.0	\$0.0	\$0.0	\$0.0	\$0.0	\$0.0
d4) Adeudos de Ejercicios Fiscales Anteriores	\$0.0	\$0.0	\$0.0	\$0.0	\$0.0	\$0.0
III. Total de Egresos (III = I + II)	\$13,193.9	\$6,198.1	\$19,392.0	\$19,311.4	\$19,311.4	\$80.6

MTRO. OMAR ALEMAN CHANG

RECTOR

C.P. MIRIAM LORENZO ALONSO

JEFA DE DEPARTAMENTO DE FACTOR HUMANO,
 FINANCIERO Y CONTABILIDAD

**Ente Público: UNIVERSIDAD TECNOLÓGICA BILINGÜE INTERNACIONAL Y
SUSTENTABLE DE PUEBLA**

SIN INFORMACIÓN QUE PRESENTAR

MTRO. OMAR ALEMAN CHANG

RECTOR

C.P. MIRIAM LORENZO ALONSO

JEFA DE DEPARTAMENTO DE FACTOR HUMANO,
FINANCIERO Y CONTABILIDAD

Ente Público: UNIVERSIDAD TECNOLÓGICA BILINGÜE INTERNACIONAL Y SUSTENTABLE DE PUEBLA

Indicadores de Observancia (c)	Implementación			Resultado		Fundamento (h)	Comentarios (i)
	SI		NO	Monto o valor (f)	Unidad (pesos/porcentaje) (g)		
	Mecanismo de Verificación (d)	Fecha estimada de cumplimiento (e)					
INDICADORES PRESUPUESTARIOS							
A. INDICADORES CUANTITATIVOS							
1 Balance Presupuestario Sostenible (j)							
a. Propuesto	SI	Iniciativa de Ley de Ingresos y Proyecto de Presupuesto de Egresos	28/12/2018	\$19,392.0	Pesos	Art. 6 y 19 de la LDF	
b. Aprobado	SI	Ley de Ingresos y Presupuesto de Egresos	31/12/2019	\$19,311.4	Pesos	Art. 6 y 19 de la LDF	
c. Ejercido	N/A	Cuenta Pública / Formato 4 LDF	31/12/2019	\$19,311.4	Pesos	Art. 6 y 19 de la LDF	
2 Balance Presupuestario de Recursos Disponibles Sostenible (k)							
a. Propuesto	N/A	Iniciativa de Ley de Ingresos y Proyecto de Presupuesto de Egresos		\$0.0	Pesos	Art. 6 y 19 de la LDF	
b. Aprobado	N/A	Ley de Ingresos y Presupuesto de Egresos		\$0.0	Pesos	Art. 6 y 19 de la LDF	
c. Ejercido	N/A	Cuenta Pública / Formato 4 LDF		\$0.0	Pesos	Art. 6 y 19 de la LDF	
3 Financiamiento Neto dentro del Techo de Financiamiento Neto (l)							
a. Propuesto	N/A	Iniciativa de Ley de Ingresos		\$0.0	Pesos	Art. 6, 19 y 46 de la LDF	
b. Aprobado	N/A	Ley de Ingresos		\$0.0	Pesos	Art. 6, 19 y 46 de la LDF	
c. Ejercido	N/A	Cuenta Pública / Formato 4 LDF		\$0.0	Pesos	Art. 6, 19 y 46 de la LDF	
4 Recursos destinados a la atención de desastres naturales							
a. Asignación al fideicomiso para desastres naturales (m)							
a.1 Aprobado	N/A	Reporte Trím. Formato 6 a)		\$0.0	Pesos	Art. 9 de la LDF	
a.2 Pagado	N/A	Cuenta Pública / Formato 6 a)		\$0.0	Pesos	Art. 9 de la LDF	

Indicadores de Observancia (c)	Implementación			Resultado		Fundamento (h)	Comentarios (i)
	SI	NO					
	Mecanismo de Verificación (d)	Fecha estimada de cumplimiento (e)	Monto o valor (f)	Unidad (pesos/porcentaje) (g)			
b. Aportación promedio realizada por la Entidad Federativa durante los 5 ejercicios previos, para infraestructura dañada por desastres naturales (n)	N/A	Autorizaciones de recursos aprobados por el FONDEN		\$0.0	Pesos	Art. 9 de la LDF	
c. Saldo del fideicomiso para desastres naturales (o)	N/A	Cuenta Pública / Auxiliar de Cuentas		\$0.0	Pesos	Art. 9 de la LDF	
d. Costo promedio de los últimos 5 ejercicios de la reconstrucción de infraestructura dañada por desastres naturales (p)	N/A	Autorizaciones de recursos aprobados por el FONDEN		\$0.0	Pesos	Art. 9 de la LDF	
5 Techo para servicios personales (q)							
a. Asignación en el Presupuesto de Egresos	N/A	Reporte Trím. Formato 6 d)		\$0.0	Pesos	Art. 10 y 21 de la LDF	
b. Ejercido	N/A	Reporte Trím. Formato 6 d)		\$0.0	Pesos	Art. 13 fracc. V y 21 de la LDF	
6 Previsiones de gasto para compromisos de pago derivados de APPs (r)							
a. Asignación en el Presupuesto de Egresos	N/A	Presupuesto de Egresos		\$0.0	Pesos	Art. 11 y 21 de la LDF	
7 Techo de ADEFAS para el ejercicio fiscal (s)							
a. Propuesto	N/A	Proyecto de Presupuesto de Egresos		\$0.0	Pesos	Art. 12 y 20 de la LDF	
b. Aprobado	N/A	Reporte Trím. Formato 6 a)		\$0.0	Pesos	Art. 12 y 20 de la LDF	
c. Ejercido	N/A	Cuenta Pública / Formato 6 a)		\$0.0	Pesos	Art. 12 y 20 de la LDF	
B. INDICADORES CUALITATIVOS							
1 Iniciativa de Ley de Ingresos y Proyecto de Presupuesto de Egresos							
a. Objetivos anuales, estrategias y metas para el ejercicio fiscal (t)	N/A	Iniciativa de Ley de Ingresos y Proyecto de Presupuesto de Egresos		\$0.0	Pesos	Art. 5 y 18 de la LDF	
b. Proyecciones de ejercicios posteriores (u)	N/A	Iniciativa de Ley de Ingresos y Proyecto de Presupuesto de Egresos / Formatos 7 a) y b)		\$0.0	Pesos	Art. 5 y 18 de la LDF	
c. Descripción de riesgos relevantes y propuestas de acción para enfrentarlos (v)	N/A	Iniciativa de Ley de Ingresos y Proyecto de Presupuesto de Egresos		\$0.0	Pesos	Art. 5 y 18 de la LDF	
d. Resultados de ejercicios fiscales anteriores y el ejercicio fiscal en cuestión (w)	N/A	Iniciativa de Ley de Ingresos y Proyecto de Presupuesto de Egresos / Formatos 7 c) y d)		\$0.0	Pesos	Art. 5 y 18 de la LDF	
e. Estudio actuarial de las pensiones de sus trabajadores (x)	N/A	Proyecto de Presupuesto de Egresos / Formato 8		\$0.0	Pesos	Art. 5 y 18 de la LDF	

Indicadores de Observancia (c)	Implementación			Resultado		Fundamento (h)	Comentarios (i)
	SI	NO					
	Mecanismo de Verificación (d)	Fecha estimada de cumplimiento (e)	Monto o valor (f)	Unidad (pesos/porcentaje) (g)			
2 Balance Presupuestario de Recursos Disponibles, en caso de ser negativo							
a. Razones excepcionales que justifican el Balance Presupuestario de Recursos Disponibles negativo (y)	N/A	Iniciativa de Ley de Ingresos o Proyecto de Presupuesto de Egresos		\$0.0	Pesos	Art. 6 y 19 de la LDF	
b. Fuente de recursos para cubrir el Balance Presupuestario de Recursos Disponibles negativo (z)	N/A	Iniciativa de Ley de Ingresos o Proyecto de Presupuesto de Egresos		\$0.0	Pesos	Art. 6 y 19 de la LDF	
c. Número de ejercicios fiscales y acciones necesarias para cubrir el Balance Presupuestario de Recursos Disponibles negativo (aa)	N/A	Iniciativa de Ley de Ingresos o Proyecto de Presupuesto de Egresos		\$0.0	Pesos	Art. 6 y 19 de la LDF	
d. Informes Trimestrales sobre el avance de las acciones para recuperar el Balance Presupuestario de Recursos Disponibles (bb)	N/A	Reporte Trim. y Cuenta Pública		\$0.0	Pesos	Art. 6 y 19 de la LDF	
3 Servicios Personales							
a. Remuneraciones de los servidores públicos (cc)	N/A	Proyecto de Presupuesto		\$0.0	Pesos	Art. 10 y 21 de la LDF	
b. Previsiones salariales y económicas para cubrir incrementos salariales, creación de plazas y otros (dd)	N/A	Proyecto de Presupuesto		\$0.0	Pesos	Art. 10 y 21 de la LDF	
INDICADORES DEL EJERCICIO PRESUPUESTARIO							
A. INDICADORES CUANTITATIVOS							
1 Ingresos Excedentes derivados de Ingresos de Libre Disposición							
a. Monto de Ingresos Excedentes derivados de ILD (ee)	N/A	Cuenta Pública / Formato 5		\$0.0	Pesos	Art. 14 y 21 de la LDF	
b. Monto de Ingresos Excedentes derivados de ILD destinados al fin del A.14, fracción I de la LDF (ff)	N/A	Cuenta Pública		\$0.0	Pesos	Art. 14 y 21 de la LDF	
c. Monto de Ingresos Excedentes derivados de ILD destinados al fin del A.14, fracción II, a) de la LDF (gg)	N/A	Cuenta Pública		\$0.0	Pesos	Art. 14 y 21 de la LDF	
d. Monto de Ingresos Excedentes derivados de ILD destinados al fin del A.14, fracción II, b) de la LDF (hh)	N/A	Cuenta Pública		\$0.0	Pesos	Art. 14 y 21 de la LDF	
e. Monto de Ingresos Excedentes derivados de ILD destinados al fin del artículo noveno transitorio de la LDF (ii)	N/A			\$0.0	Pesos	Art. Noveno Transitorio de la LDF	
B. INDICADORES CUALITATIVOS							
1 Análisis Costo-Beneficio para programas o proyectos de inversión mayores a 10 millones de UDIS (jj)	N/A	Página de internet de la Secretaría de Finanzas o Tesorería Municipal		\$0.0	Pesos	Art. 13 frac. III y 21 de la LDF	
2 Análisis de conveniencia y análisis de transferencia de riesgos de los proyectos APPs (kk)	N/A	Página de internet de la Secretaría de Finanzas o Tesorería Municipal		\$0.0	Pesos	Art. 13 frac. III y 21 de la LDF	

Del 1o. de Enero al 31 de Diciembre de 2019

Miles de Pesos

Indicadores de Observancia (c)	Implementación			Resultado		Fundamento (h)	Comentarios (i)
	SI	NO					
	Mecanismo de Verificación (d)	Fecha estimada de cumplimiento (e)	Monto o valor (f)	Unidad (pesos/porcentaje) (g)			
3 Identificación de población objetivo, destino y temporalidad de subsidios (ll)	N/A	Página de internet de la Secretaría de Finanzas o Tesorería Municipal		\$0.0	Pesos	Art. 13 frac. VII y 21 de la LDF	
INDICADORES DE DEUDA PÚBLICA							
A. INDICADORES CUANTITATIVOS							
1 Obligaciones a Corto Plazo							
a. Límite de Obligaciones a Corto Plazo (mm)	N/A			\$0.0	Pesos	Art. 30 frac. I de la LDF	
b. Obligaciones a Corto Plazo (nn)	N/A			\$0.0	Pesos	Art. 30 frac. I de la LDF	

MTRO. OMAR ALEMAN CHANG

RECTOR

C.P. MIRIAM LORENZO ALONSO

JEFA DE DEPARTAMENTO DE FACTOR HUMANO,
FINANCIERO Y CONTABILIDAD