



Sistema Estatal de Evaluación

Captura de Avances

Cuarto Trimestre

DA2F UNIVERSIDAD TECNOLÓGICA DE PUEBLA

E030 COMPONENTE 3

SERVICIOS DE APOYO ACADÉMICO Y PARAESCOLARES PARA EVITAR LA DESERCIÓN ESCOLAR OTORGADOS.

3.3 REALIZACIÓN DE EVENTOS DEPORTIVOS.

Resumen narrativo

REALIZACIÓN DE EVENTOS DEPORTIVOS.

Nombre indicador

EVENTOS DEPORTIVOS REALIZADOS

Frecuencia medición

CUATRIMESTRAL

Tipo de meta

ABSOLUTA

Comportamiento indicador

ASCENDENTE

Nombre de la variable 1

Número de eventos deportivos realizados

Unidad medida

EVENTO

Meta Programada

Enero	Febrero	Marzo	Abril	Mayo	Junio
0	0	0	36.00	0	0
Julio	Agosto	Septiembre	Octubre	Noviembre	Diciembre
0	40.00	0	0	0	46.00
Anual					
122.00					

Meta Realizada

Enero	Febrero	Marzo	Abril	Mayo	Junio
0.00	0.00	0.00	37.00	0.00	0.00
SPP	SPP	SPP	102.78%	SPP	SPP
Julio	Agosto	Septiembre	Octubre	Noviembre	Diciembre
0.00	39.00	0.00	0.00	0.00	46.00
SPP	97.5%	SPP	SPP	SPP	100%
Anual					
122.00					
100%					

Archivo



Archivo	Descargar	Eliminar
C3.A.3.pdf		

Beneficiarios

Sin Beneficiarios

Hombres

2089

Mujeres

851

Edad

19-30

Población indígena

Resultado

Cumplimiento de la meta

Justificación

CON REFERENCIA, A LOS EVENTOS DEPORTIVOS SE LOGRARON 122 EVENTOS LO QUE REPRESENTA EL 100% DE LA META PROGRAMADA PARA EL BIENESTAR DE LOS Y LAS APRENDIENTES EN SU FORMACIÓN INTEGRAL DE CADA CONTEXTO INSTITUCIONAL.



C.Rosa Idania Náfate Arroyo
Jefa de depto. Desarrollo y Evaluación Institucional de la UTP
Enlace operativo del Subsistema de Universidades Tecnológicas

Actividad 3.1 Implementación de eventos de apoyo académico
Indicador Eventos de apoyo académico implementados
Métrica Número de eventos de apoyo académico realizados

Universidades Tecnológicas	enero Realizado	abril Realizado	mayo Realizado	agosto Realizado	Planeado	septiembre diciembre		
						V1	Total	Realizado
							H	M
Huejotzingo	5	10	5	5	5	20	168	220
Izúcar de Matamoros	18	18	18	18	18	36	174	130
Puebla	11	11	10	10	10	32	261	243
Tecamachalco	15	15	30	30	30	60	472	457
Xicotepēc de Juárez	2	5	8	9	9	16	740	1015
Oriental	12	12	12	12	12	36	318	255
Tehuacán	10	13	12	12	12	35	354	543
Bilingüe Internacional y Sustentable de Puebla	2	1	1	1	1	4	8	8
Total UT'S	75	85	96	79	239	2495	2871	

Actividad 3.2 Realización de pláticas y/o
Indicador Pláticas y/o conferencias de enfoque pedagógico
Métrica Número de pláticas y/o

Universidades Tecnológicas	enero Realizado	abril Realizado	mayo Realizado	agosto Realizado	Planeado	septiembre diciembre		
						V1	Total	Realizado
							H	M
Huejotzingo	2	3	3	3	3	8	126	119
Izúcar de Matamoros	18	18	18	18	18	54	214	200
Puebla	5	6	5	4	4	15	74	77
Tecamachalco	4	4	4	4	4	12	58	57
Xicotepēc de Juárez	3	2	1	1	1	6	248	313
Oriental	20	20	20	20	20	60	318	255
Tehuacán	16	16	16	16	16	48	1496	1316
Bilingüe Internacional y Sustentable de Puebla	0	1	1	2	3	3	25	20
Total UT'S	68	70	68	68	206	2559	2357	

Actividad 3.3 Realización de eventos
Indicador Eventos deportivos realizados
Métrica Número de eventos deportivos realizados

Universidad Tecnológica	enero Realizado	abril Realizado	mayo Realizado	agosto Realizado	Planeado	septiembre diciembre		
						V1	Total	Realizado
							H	M
Huejotzingo	3	3	3	6	6	12	127	91
Izúcar de Matamoros	2	3	4	4	4	9	250	135
Puebla	13	12	17	17	17	42	739	72
Tecamachalco	5	5	5	5	5	15	132	71
Xicotepēc de Juárez	4	6	4	4	4	14	161	177
Oriental	3	4	3	3	3	10	236	132
Tehuacán	5	5	5	5	5	15	370	148
Bilingüe Internacional y Sustentable de Puebla	2	1	2	2	2	5	54	25
Total UT'S	37	39	46	46	46	122	2089	851

Actividad 3.4 Realización de actividades
Indicador Eventos culturales realizados
Métrica Número de eventos culturales realizados

Universidad Tecnológica	enero Realizado	abril Realizado	mayo Realizado	agosto Realizado	Planeado	septiembre diciembre		
						V1	Total	Realizado
							H	M
Huejotzingo	30	29	34	39	39	98	471	394
Izúcar de Matamoros	2	2	3	3	3	7	150	230
Puebla	11	8	12	12	12	31	40	50
Tecamachalco	5	5	5	5	5	15	22	40
Xicotepēc de Juárez	4	5	5	5	5	14	132	145
Oriental	5	4	6	6	6	15	236	248
Tehuacán	8	6	6	6	6	20	141	219
Bilingüe Internacional y Sustentable de Puebla	2	2	2	1	1	5	42	82
Total UT'S	67	61	73	77	205	1234	1408	

Actividad 3.5 Realización de eventos de promoción de la salud física y Eventos de promoción de salud física y mental realizados
Indicador Número de eventos de promoción de salud física y mental realizados
Métrica Número de eventos de promoción de salud física y mental realizados

Universidad Tecnológica	enero Realizado	abril Realizado	mayo Realizado	agosto Realizado	Planeado	septiembre diciembre		
						V1	Total	Realizado
							H	M
Huejotzingo	31	29	33	33	33	93	610	619
Izúcar de Matamoros	1	1	2	2	2	4	399	385
Puebla	4	4	4	4	4	12	1139	759
Tecamachalco	2	3	4	4	4	9	263	349
Xicotepēc de Juárez	12	9	15	15	15	36	655	724
Oriental	3	3	3	3	3	9	32	43
Tehuacán	5	5	5	5	5	15	71	135
Bilingüe Internacional y Sustentable de Puebla	1	1	1	1	1	3	284	153
Total UT'S	59	55	67	67	181	3453	3167	


 C. Germán Nestor Almazán
 Subdirector de Planeación y Evaluación
 UR DA2F Enlace Operativo de la Universidad Tecnológica de Puebla


 C. Rosa Idania Náfate Arroyo
 Jefa de departamento de Desarrollo y Evaluación Institucional
 ológica de Puebla y enlace operativo para captura en el SEE del Subsistema de Universid



AVANCE DE ACTIVIDADES PROGRAMA PRESUPUESTARIO 2023.

CUATRIMESTRE A REPORTAR SEPTIEMBRE - DICIEMBRE 2023.

Actividad 3.3. Realización de eventos deportivos.

Indicador: Eventos deportivos realizados.

	Enero-abril	Mayo-agosto	Septiembre-diciembre
Programado	1	2	2
Realizado	2	1	2

No.	Nombre del evento.	Fecha en que se realizó.	Número de alumnos participantes.	
			Hombres	Mujeres
1	Torneo interno de voleibol	25/09/2023	34	15
2	Torneo Azor, Primer encuentro Universitario 2023-	30/11/2023	20	10

¿Se cumplió la meta? Marque con una X la opción y justifique los motivos					
Sí se alcanzó	<input checked="" type="checkbox"/>	No se alcanzó	<input type="checkbox"/>	Se excedió	<input type="checkbox"/>
Justificación					
Se alcanzó la meta a través de la organización de un torneo interno de voleibol, como parte de las actividades para fortalecer el sentido de pertenencia de los estudiantes hacia la universidad, complementando la meta programada con la participación el Torneo Azor, Primer encuentro Universitario 2023, en tres disciplinas: Volibol Femenil, Fut 7 Varonil y Basquetbol Varonil obteniendo el tercer lugar en Fut 7 y una excelente participación de los estudiantes.					




Evidencias:

SEP | PUEBLA | Secretaría de Educación | UTP | UTBIS PUEBLA

Torneo Interno de Voleibol

04 de octubre *Mixto*



Cuota de Inscripción:
\$150.00 (incluye arbitraje)

Inscripciones:
Lunes, miércoles y viernes de 12:00 a 13:00 hrs.



Oficina de la Subdirección de Vinculación
con el Mtro. Jorge Calderón Tinoco

Premiación al 1^{ro}, 2^{do} y 3^{er} lugar

Inscripciones a partir del:
Lunes 25 de septiembre

#Make It Possible
Make It UTBIS

www.utbispuebla.edu.mx





SEP UTP PUEBLA Secretaría de Educación

15
Años

UT Universidad Tecnológica de Oriental

TORNEO AZOR

PRIMER ENCUENTRO AMISTOSO
UNIVERSITARIO 2023

Futbol 7 varonil
Basquetbol varonil
Voleibol femenil
Canto

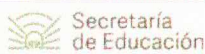
Jueves 30 de noviembre 9 am
Instalaciones de la UT de Oriental

¡Apoya a los selectivos Azores!


UT BiS PUEBLA UTP Universidad Tecnológica de Oriental BUAP UTH UNIVERSTING UTTECAM

¡VolarParaTrascender





#Make It Possible. Make It UT Bis





<p>Firma de la Responsable del Indicador</p>  <p>Jesús Lobato Báez Subdirector de Vinculación</p>	<p>Sello</p> 	<p>Enlace Institucional</p>  <p>José Luis García Rojas Jefe de Departamento de Planeación y Evaluación</p>	<p>Sello</p> 
---	--	--	--