



Sistema Estatal de Evaluación

Captura de Avances

Tercer Trimestre

DA2F UNIVERSIDAD TECNOLÓGICA DE PUEBLA

E030 COMPONENTE 5

CAMPAÑAS DE PROMOCIÓN PARA INCREMENTAR LA MATRÍCULA REALIZADAS.

Resumen narrativo

CAMPAÑAS DE PROMOCIÓN PARA INCREMENTAR LA MATRÍCULA REALIZADAS.

Nombre indicador

VARIACIÓN PORCENTUAL DE MATRÍCULA.

Frecuencia medición

ANUAL

Tipo de meta

RELATIVA

Comportamiento indicador

ASCENDENTE

Nombre de la variable 1

MATRÍCULA TOTAL ALCANZADA EN UT'S EN AÑO 2022-2023

Unidad medida

PERSONA

Meta Programada

Enero	Febrero	Marzo	Abril	Mayo	Junio
0	0	0	0	0	0
Julio	Agosto	Septiembre	Octubre	Noviembre	Diciembre
0	0	0	0	0	19407.00
Anual					
19407.00					

Meta Realizada

Enero	Febrero	Marzo	Abril	Mayo	Junio
0.00	0.00	0.00	0.00	0.00	0.00
SPP	SPP	SPP	SPP	SPP	SPP
Julio	Agosto	Septiembre	Octubre	Noviembre	Diciembre
0.00	0.00	0.00	0.00	0.00	0.00
SPP	SPP	SPP	SPP	SPP	0%
Anual					
0					
0%					

Archivo



Archivo	Descargar	Eliminar
COMPONENTE 53ER TRIMESTRE.pdf		

Nombre de la variable 2

MATRÍCULA TOTAL ALCANZADA EN UT'S EN EL AÑO 2023-2024

Unidad medida

PERSONA

Meta Programada

Enero	Febrero	Marzo	Abril	Mayo	Junio
0	0	0	0	0	0
Julio	Agosto	Septiembre	Octubre	Noviembre	Diciembre
0	0	0	0	0	20169.00
Anual	20169.00				

Meta Realizada

Enero	Febrero	Marzo	Abril	Mayo	Junio
0.00	0.00	0.00	0.00	0.00	0.00
SPP	SPP	SPP	SPP	SPP	SPP
Julio	Agosto	Septiembre	Octubre	Noviembre	Diciembre
0.00	0.00	0.00	0.00	0.00	0.00
SPP	SPP	SPP	SPP	SPP	0%
Anual	0				
0%					

Archivo



Archivo	Descargar	Eliminar
COMPONENTE 53ER TRIMESTRE.pdf		

Beneficiarios

Sin Beneficiarios

Hombres

0

Mujeres

0

Edad

Seleccione

Población indígena

Resultado

No se cuenta con programación al periodo

Justificación

SE INFORMA QUE POR LA FRECUENCIA DE MEDICIÓN DE LOS INDICADORES, NO SE CUENTA CON AVANCES SUSCEPTIBLES DE SER INFORMADOS EN EL PRESENTE PERIODO

C.Rosa Idania Náfate Arroyo
Jefa de depto. Desarrollo y Evaluación Institucional de la UTP
Enlace operativo del Subsistema de Universidades Tecnológicas

**Concentrado de Indicadores a nivel Componente PbR-SUUTT
3ER. TRIMESTRE 2023**

COMPONENTE 5

Resumen Narrativo

Campañas de promoción para incrementar la matrícula realizadas

Indicador

Variación porcentual de la matrícula

	Matrícula total alcanzada en las UT's en el ciclo escolar 2022 - 2023	Matrícula total alcanzada en las UT's en el ciclo escolar 2023 - 2024	Porcentaje
2022	19,407	20,169	3.93%
Meta Planeada			

Universidad Tecnológica	Anual		Porcentaje	Mayo - Agosto							
	V1	Planeado V2									
Huejotzingo	3257	3300	1.32%								
Izúcar de Matamoros	1259	1345	6.83%								
Puebla	6360	6500	2.20%								
Tecamachalco	2399	2599	8.34%								
Xicotepec de Juárez	2538	2625	3.43%								
Oriental	595	620	4.20%								
Tehuacán	2585	2750	6.38%								
Bilingüe Internacional y Sustentable de Puebla	414	430	3.86%								
Total UT'S	19407	20169	3.9%								


Por parte del Subsistema de Universidades Tecnológicas, se encuentran procesando la información oficial de la matrícula del ciclo escolar 2023-2024 a finales del mes de octubre.

Responsables de Planeación y Evaluación del Subsistema de Universidades Tecnológicas



C. German Nestor Almazán
Subdirector de Planeación y Evaluación de la UTP


C. Miguel Ángel Flores Vázquez
Subdirector de Planeación y Evaluación de la UT de Tecamachalco



C. Miguel Ángel Sánchez Polo Director de Planeación y Evaluación de la UT de Xicotepec


C. Adriana García Reséndiz
Jefa de Depto. de Planeación y Evaluación de la UT de Tehuacán


C. Maythe Claudio Orta
Directora de Planeación de la UT de Oriental


C. Elizabeth Fortozo Tapia
Jefa de Depto. de Planeación y Evaluación de la UT de Izúcar de Matamoros.


C. José Alberto Juárez Ramírez
Enlace de Planeación y Evaluación de la UT de Huejotzingo


C. José Luis García Rojas
Jefe de Depto. de Planeación y Evaluación de la UT BIS Puebla